



## Рыбные ряды

### Обзор ситуации на рынке рыбы

28 июля 2025 г.

За прошедшую неделю с 21 по 27 июля т.г. динамика цен на мороженую рыбу в оптовом сегменте внутреннего рынка сохраняла тенденцию к стабильности или снижению.

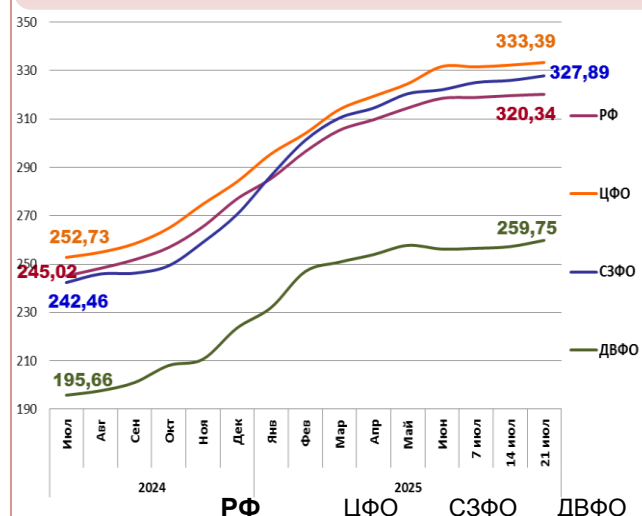
На Дальнем Востоке нарастающие темпы лососевой путины и постепенное насыщение рынка свежей продукцией способствуют формированию понижательного тренда цен на горбушу и кету, цены на нерку неустойчивы, а на другие виды мороженой рыбы не изменились. Расценки на доставку рыбы из Владивостока в Москву по ж/д составляют 24 – 25 руб. за кг.

На Северо-западе поставки продукции с промысла т.г. на фоне слабого сезонного спроса обеспечили снижение цен на скумбрию атлантическую, в то же время цены на другой популярный ассортимент мороженой рыбы сохранились на уровне прошлой недели.

В центральных регионах под влиянием снижения отпускных цен в регионах промысла наблюдалась тенденция к удешевлению скумбрии, также незначительно подешевела горбуша, а цены на другие виды мороженой рыбы практически не изменились.

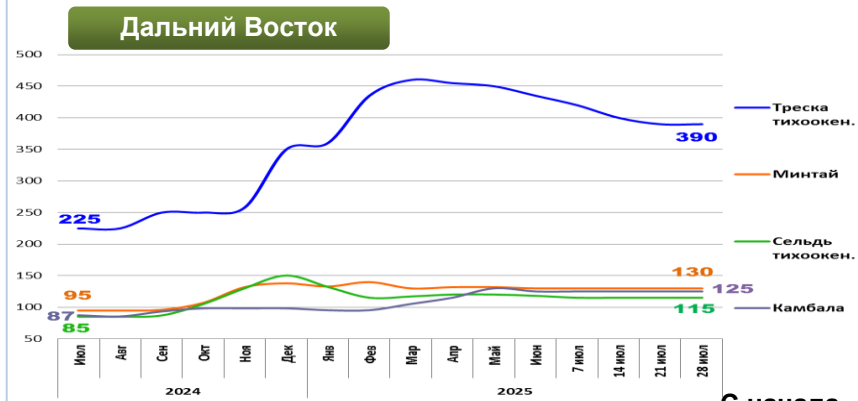
Розничные цены продолжают расти. В период с 15 по 21 июля т.г. средний уровень потребительских цен на рыбу мороженую неразделанную увеличился на 0,17%. По сравнению с началом года цены стали выше на 13,66%.

### Розничные цены на мороженую рыбу

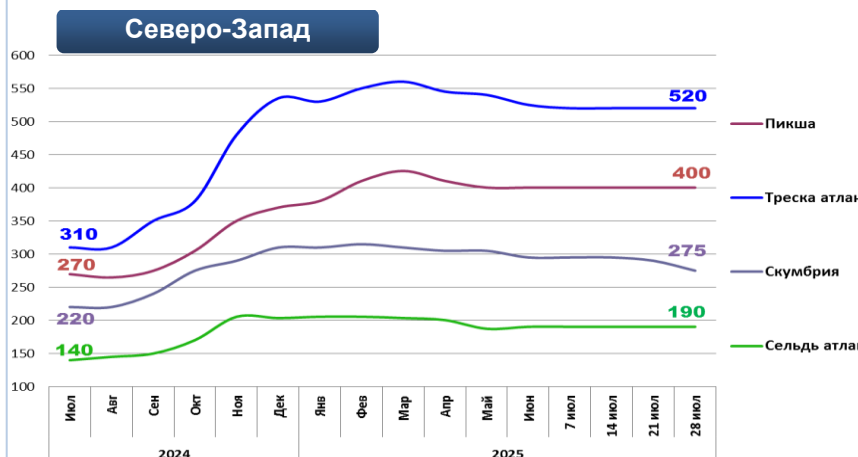


Руб./кг	РФ	ЦФО	СЗФО	ДВФО
Руб./кг	320,34	333,39	327,89	259,75
За неделю	+ 0,17%	+ 0,33%	+ 0,59%	+ 1,01%
С начала года	+ 13,66%	+ 17,4%	+ 21,2%	+ 16,2%

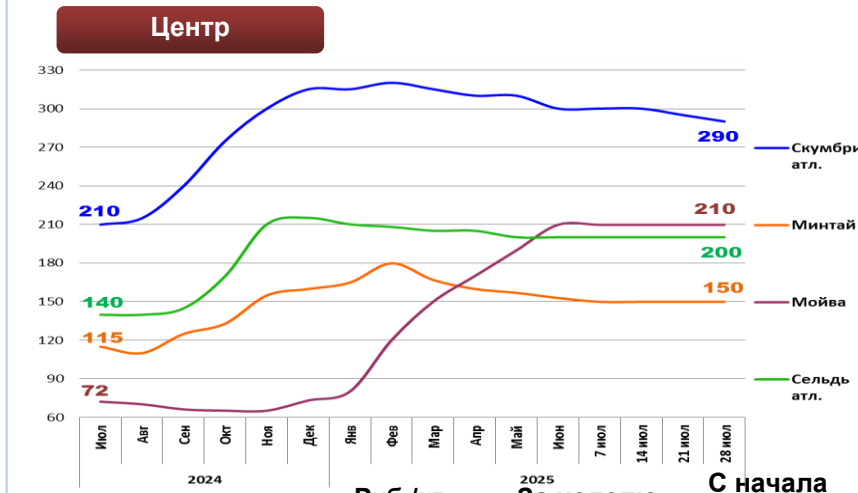
### Оптовые цены на основные виды рыбы



Вид рыбы	Руб./кг	За неделю	С начала года
Треска тихоок.	390,00	0,0%	+ 11,4%
Минтай	130,00	0,0%	- 5,8%
Сельдь тихоок.	115,00	0,0%	- 23,3%
Камбала	125,00	0,0%	+ 27,6%



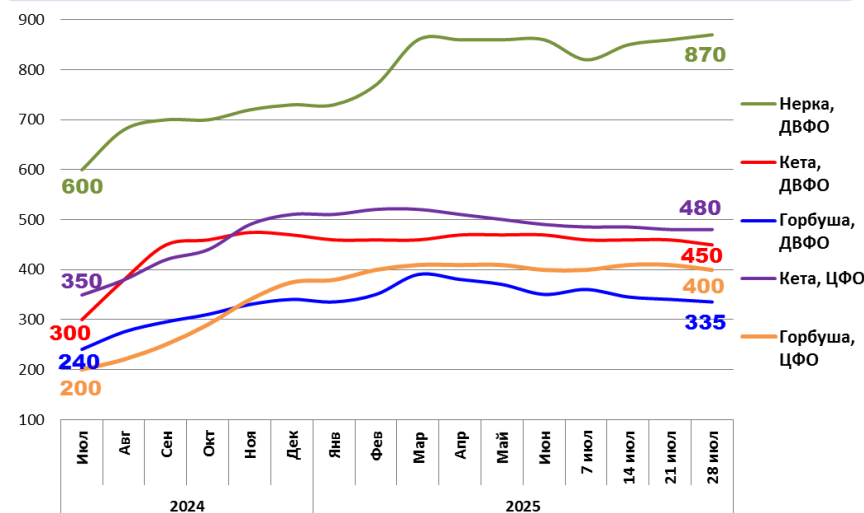
Вид рыбы	Руб./кг	За неделю	С начала года
Пикша	400,00	0,0%	+ 8,1%
Треска атлант.	520,00	0,0%	- 2,8%
Скумбрия атлант.	275,00	- 5,2%	- 11,3%
Сельдь атлант.	190,00	0,0%	- 6,4%



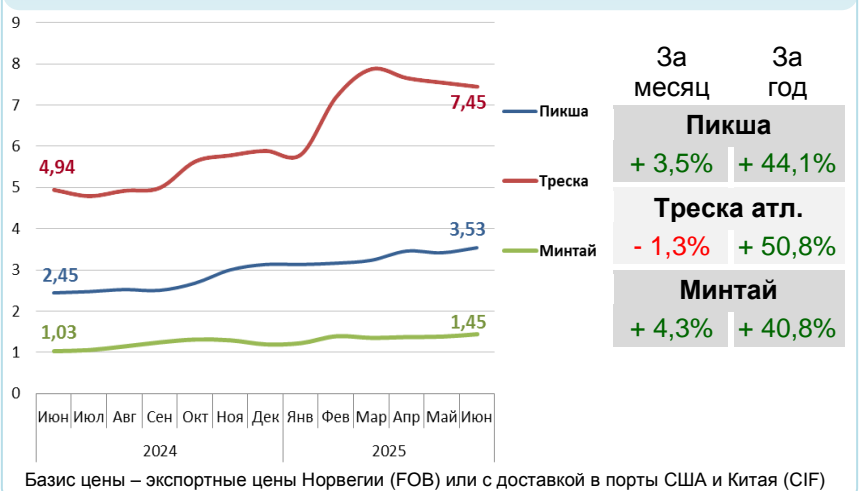
Вид рыбы	Руб./кг	За неделю	С начала года
Скумбрия атлант.	290,00	- 1,7%	- 4,8%
Минтай	150,00	0,0%	- 6,3%
Мойва атлант.	210,00	0,0%	+ 187,7%
Сельдь атлант.	200,00	0,0%	- 7,0%

Базис оптовых цен – франко-склад (EXW)

### Оптовые цены на отдельные виды лососевых



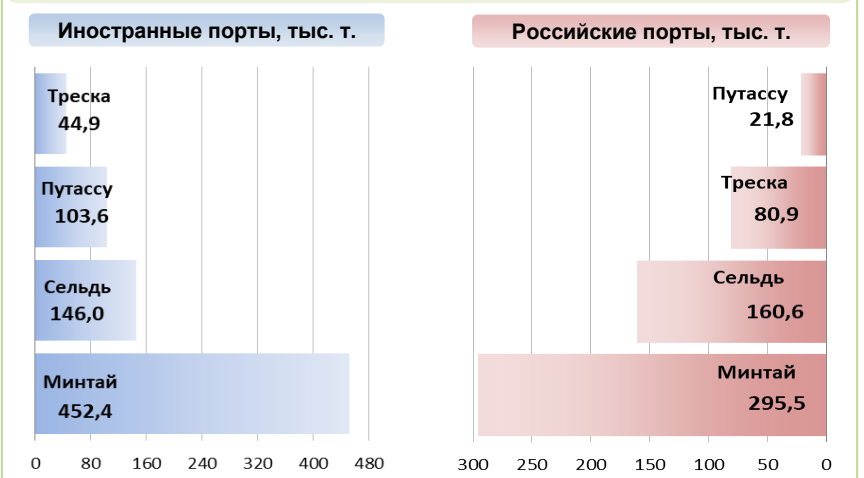
### Цены на внешних рынках сбыта российской рыбы, долл. США за кг



Вид рыбы	За месяц	За год
Пикша	+ 3,5%	+ 44,1%
Треска атл.	- 1,3%	+ 50,8%
Минтай	+ 4,3%	+ 40,8%

Базис цены – экспортные цены Норвегии (FOB) или с доставкой в порты США и Китая (CIF)

### Основные товарные позиции при сдаче рыбопродукции (или сырца) в портах в 2025 г.



За январь - июнь 2025 г. объем выгрузки рыбопродукции (или сырца) в иностранных портах по сравнению с аналогичным периодом 2024 г. сократился на 0,9%, в том числе за счет снижения поставок сардины иваси на 57,7% и трески на 28,6%.

Объем выгрузки рыбопродукции (или сырца) в российских портах сократился на 10,8%, в том числе вследствие снижения объемов сдачи минтая на 13,7%, трески на 18,3% и отсутствия выгрузок мойвы атлантической.

Источники информации. Розничные цены – Росстат. Оптовые цены внутреннего рынка – оценка на основе данных РК-Профи и рыбороторговых площадок в сети Интернет. Цены внешнего рынка – FAO GLOBEFISH. Улов, сдача в портах – ФГБУ ЦСМС. Условные обозначения регионов: Дальний Восток (Приморский, Камчатский и Хабаровский края, Сахалинская область), Северо-Запад (Мурманск, Санкт-Петербург), Центр (Москва и Московская область). \* По сравнению с 2023 г.

### Улов основных видов рыбы

В 2025 г., тыс. тонн	к 2024 г.	Освоение квоты
<b>ВСЕГО</b>	<b>- 3,2%</b>	<b>41,8%</b>
<b>Минтай</b>	<b>- 0,1%</b>	<b>59,1%</b>
<b>Треска</b>	<b>- 19,5%</b>	<b>69,8%</b>
<b>Сельди</b>	<b>+ 8,5%</b>	<b>64,1%</b>
<b>Лососевые*</b>	<b>- 32,6%</b>	<b>-</b>

### Отдельные ценовые индикаторы мирового рыбного рынка

Текущая цена	За месяц	За год
<b>Лосось атл. охл (Норвегия), кроны/кг</b>	<b>- 0,3%</b>	<b>- 45,1%</b>
<b>Сибас охл. (Греция), евро/кг</b>	<b>+ 8,8%</b>	<b>+ 37,0%</b>
<b>Сельдь атл. ох. (Норвегия), евро/кг</b>	<b>- 3,3%</b>	<b>- 32,8%</b>
<b>Скумбрия атл. ох. (Норвегия), евро/кг</b>	<b>- 4,7%</b>	<b>- 2,8%</b>

### Сдача в портах рыбопродукции (или сырца) за 6 мес. 2025 г.

