



Рыбные ряды

Обзор ситуации на рынке рыбы

30 июля 2018 г.

За предшествующую неделю (с 23 по 29 июля т.г.) цены в оптовом сегменте внутреннего рынка демонстрировали разнонаправленную динамику.

В Дальневосточном регионе под влиянием конъюнктуры мирового рынка и колебаний курса рубля отмечен незначительный рост цен на минтай, при этом на фоне наращивания темпов путины и роста предложения дешевого горбуша. Цены на другие виды рыбы не изменились.

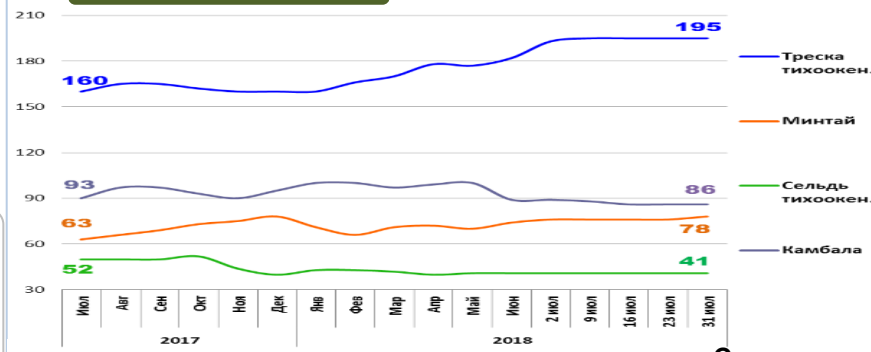
На Северо-западе страны в условиях активного экспортного спроса возобновился рост цен на пикшу. Поступление первых партий скумбрии свежего вылова способствовало ее удешевлению, цены на сельдь прошлого года вылова также снижались, а на другой ассортимент рыбы сохраняли стабильность.

В центральных регионах дорожал минтай и мойва, а остатки лососевых, сельди и скумбрии прошлого года вылова наоборот уменьшались в цене. Изменений цен на другие популярные виды рыбы не наблюдалось.

Цены в розничной торговле снижались. В период с 17 по 23 июля т.г. средний уровень потребительских цен на рыбу мороженую неразделанную уменьшился на 0,1%. В сравнении с началом года потребительские цены остаются ниже на 0,2%.

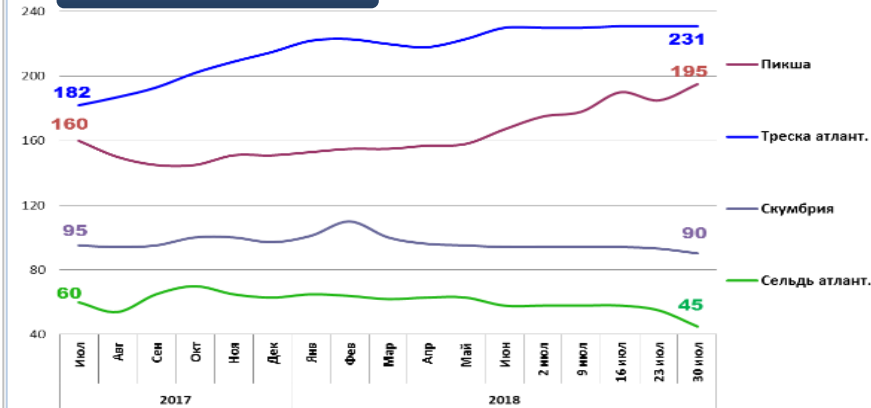
Оптовые цены на основные виды рыбы

Дальний Восток



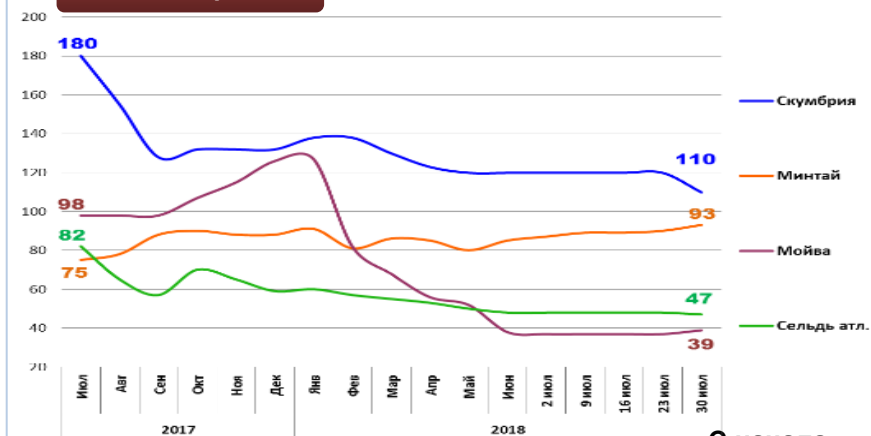
Вид рыбы	Руб./кг	За неделю	С начала года
Треска тихоок.	195,00	0,0%	+ 21,9%
Минтай	78,00	+ 2,6%	0,0%
Сельдь тихоок.	41,00	0,0%	+ 2,5%
Камбала	86,00	0,0%	- 9,5%

Северо-Запад



Вид рыбы	Руб./кг	За неделю	С начала года
Пикша	195,00	+ 5,4%	+ 29,1%
Треска атлант.	231,00	0,0%	+ 7,4%
Скумбрия	90,00	- 3,2%	- 7,2%
Сельдь атлант.	45,00	- 8,2%	- 28,6%

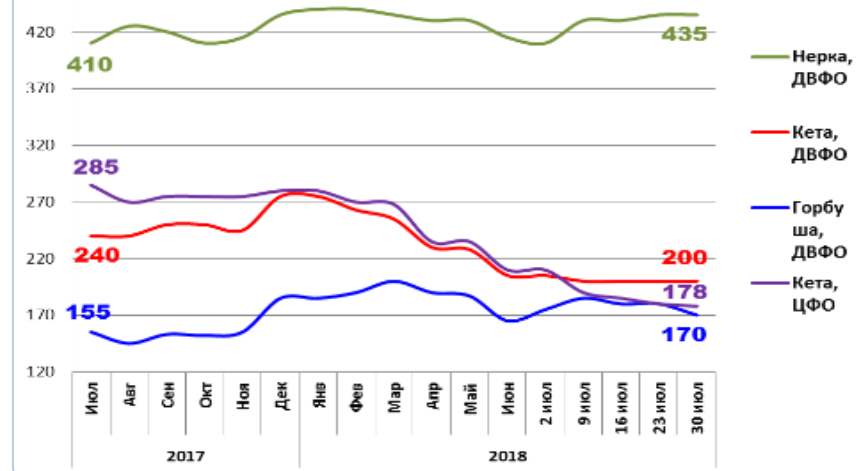
Центр



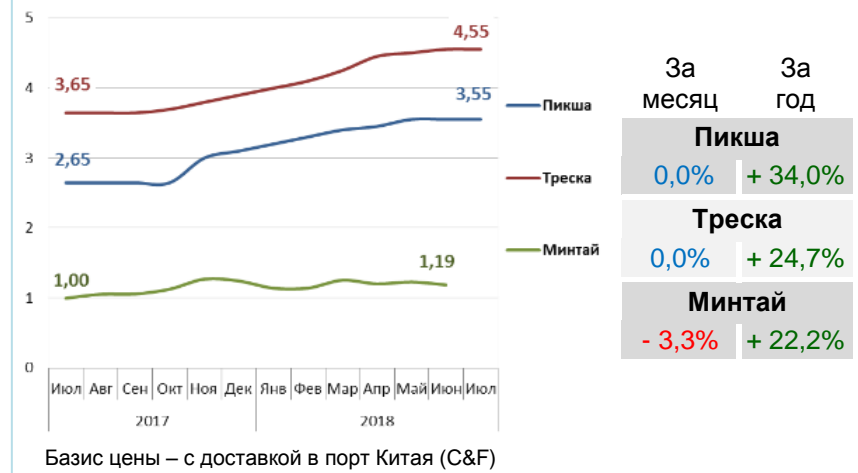
Вид рыбы	Руб./кг	За неделю	С начала года
Скумбрия	110,00	- 8,3%	- 16,7%
Минтай	93,00	+ 3,3%	+ 5,7%
Мойва	39,00	+ 5,4%	- 69,0%
Сельдь атлант.	47,00	- 2,1%	- 20,3%

Базис оптовых цен – франко-склад (EXW)

Оптовые цены на отдельные виды лососевых

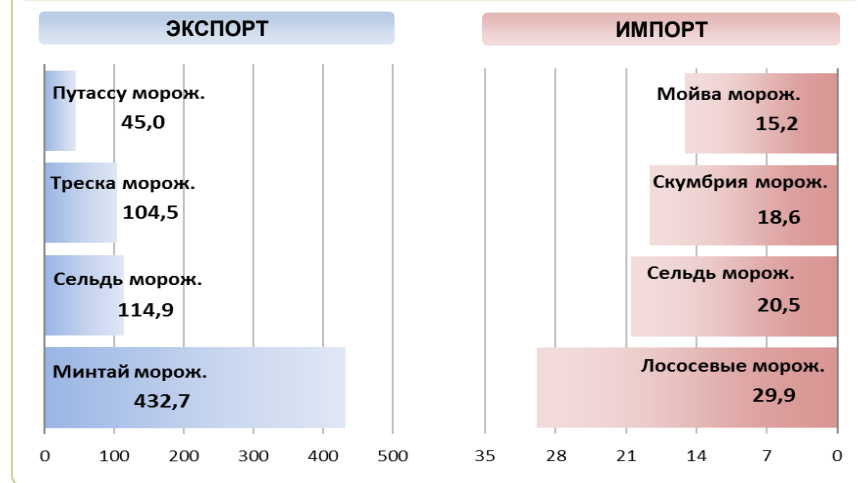


Цены реализации российской рыбы на внешнем рынке, долл. США за кг



Базис цены – с доставкой в порт Китая (C&F)

Основные товарные позиции внешней торговли рыбой в 2018 г., тыс. тонн



За первое полугодие 2018 г. объем экспорта рыбы и морепродуктов (группа 03 ТН ВЭД) увеличился по сравнению с аналогичным периодом 2017 г. на 0,3%, а его стоимость возросла на 12,8%. Средние контрактные цены по основной позиции экспорта, мороженой рыбе, повысились на 14,3%.

Объем импорта увеличился на 4,2%, а его стоимость возросла на 23,4%. Средние контрактные цены импорта на охлажденную рыбу выросли на 12,6%, на рыбу мороженую – 10,7%, а на филе – 34,0%.

Источники информации. Розничные цены – Росстат. Оптовые цены внутреннего рынка – оценка на основе данных РК-Профи и территориальных подразделений Росрыболовства. Цены внешнего рынка - Undercurrent News. Улов – ФГБУ ЦСМС. Экспорт, импорт – ФТС России, Росстат. * По сравнению с 2016 годом.

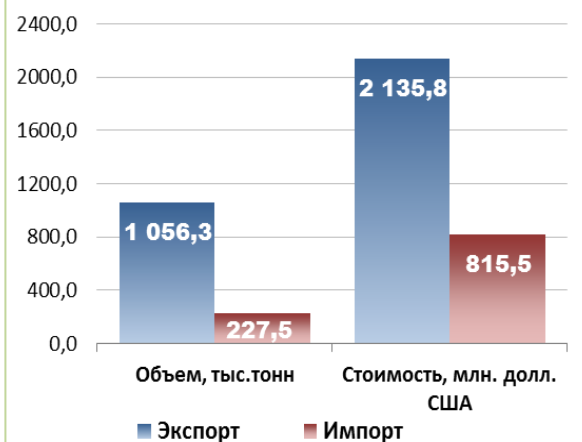
Улов основных видов рыбы

В 2018 г., тыс. тонн	к 2017 г.	Освоение квоты
ВСЕГО	- 1,0%	48,3%
Минтай	- 0,8%	68,6%
Треска	- 5,3%	72,0%
Сельди	- 19,5%	41,8%
Лососевые *	- 14,0%	

Отдельные ценовые индикаторы мирового рыбного рынка

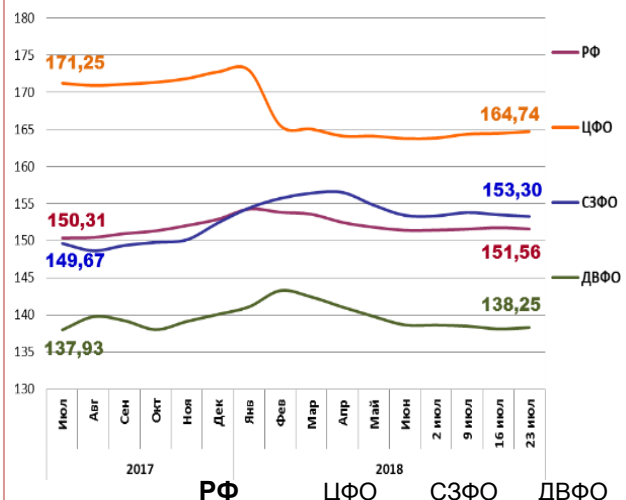
Текущая цена	За месяц	За год
Лосось атл. охл (Норвегия), кроны/кг	- 7,3%	- 11,7%
Сибас охл. (Испания), евро/кг	- 4,3%	- 14,6%
Тилапия жив. (Китай), юани/кг	- 1,2%	- 4,2%
Рыбная мука (Перу), долл. США/кг	- 4,4%	+ 13,5%

Экспорт и импорт рыбы и морепродуктов за 6 мес. 2018 г.



© ФГУП «Национальные рыбные ресурсы» +7-495-771-38-01 nfr@nfr.ru

Розничные цены на мороженую рыбу



Регион	30 июля 2018 г.	За неделю	С начала года
РФ	151,56	- 0,1%	- 0,2%
ЦФО	164,74	+ 0,2%	- 4,6%
СЗФО	153,30	- 0,2%	+ 0,6%
ДВФО	138,25	+ 0,3%	- 1,3%