



Рыбные ряды

Обзор ситуации на рынке рыбы

28 мая 2018 г.

За предшествующую неделю (с 21 по 27 мая т.г.) в оптовом сегменте внутреннего рынка мороженой рыбы, в основном, отмечалась понижающаяся направленность цен.

В Дальневосточном регионе цены популярные виды мороженой рыбы оставались на прежнем уровне либо снижались. Основными факторами снижения стали: укрепление курса рубля на фоне благоприятной конъюнктуры мирового рынка, значительный уровень товарных запасов.

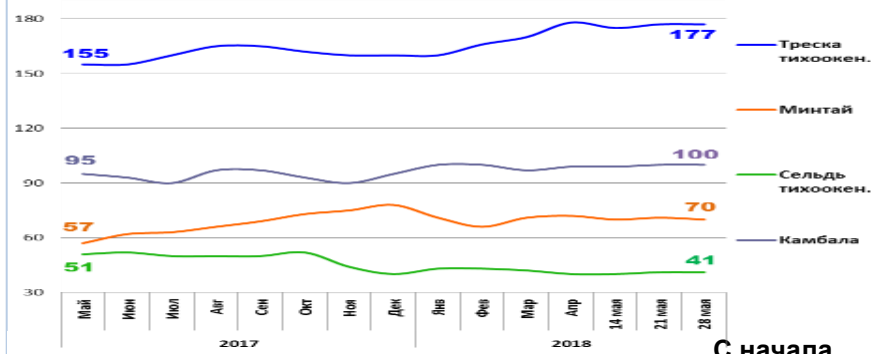
На Северо-западе страны цены на основные позиции в предлагаемом ассортименте рыбы цены не изменились, что обусловлено сбалансированностью спроса и предложения.

В центральных регионах дешевели скумбрия, сельдь и минтай на фоне сезонного сокращения потребительского спроса, понижения отпускных цен в регионах промысла и увеличения товарных запасов рыбы.

В розничном секторе цены стабильны. В период с 15 по 21 мая т.г. средний уровень потребительских цен на рыбу мороженую неразделанную не изменился. В сравнении с началом года потребительские цены остаются выше на 0,4%.

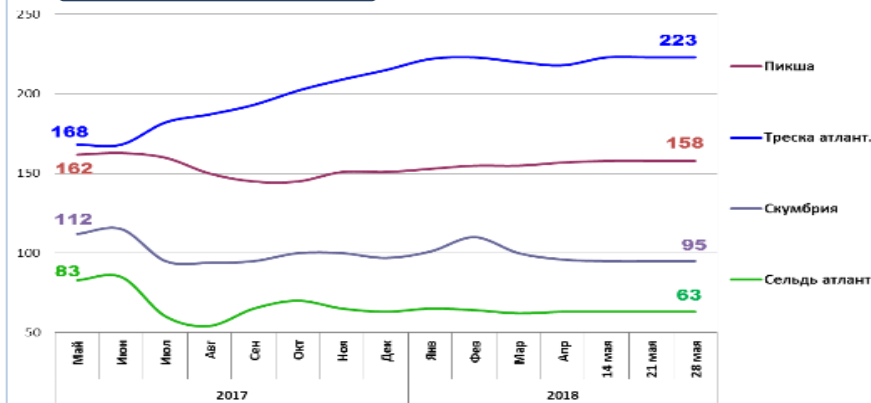
Оптовые цены на основные виды рыбы

Дальний Восток



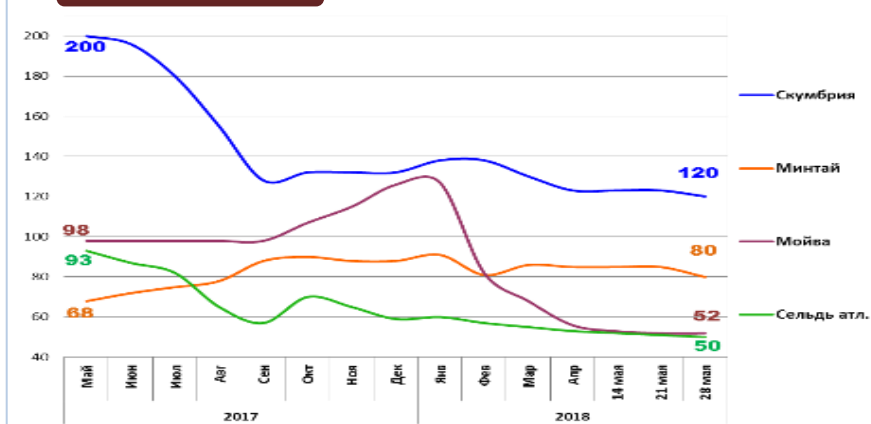
Вид рыбы	Цена, руб./кг	Изменение за неделю	Изменение с начала года
Треска тихоок.	177,00	0,0%	+ 10,6%
Минтай	70,00	- 1,4%	- 10,3%
Сельдь тихоок.	41,00	0,0%	+ 2,5%
Камбала	100,00	0,0%	+ 5,3%

Северо-Запад



Вид рыбы	Цена, руб./кг	Изменение за неделю	Изменение с начала года
Пикша	158,00	0,0%	+ 4,6%
Треска атлант.	223,00	0,0%	+ 3,7%
Скумбрия	95,00	0,0%	- 2,1%
Сельдь атлант.	63,00	0,0%	0,0%

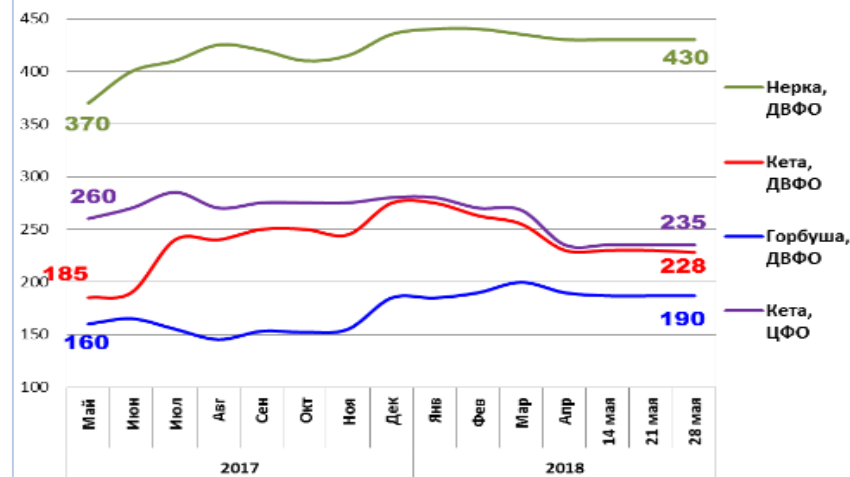
Центр



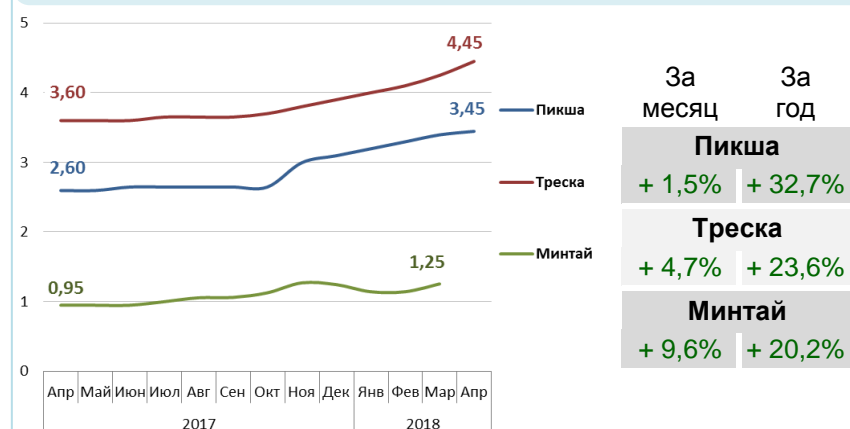
Вид рыбы	Цена, руб./кг	Изменение за неделю	Изменение с начала года
Скумбрия	120,00	- 2,4%	- 9,1%
Минтай	80,00	- 5,9%	- 9,1%
Мойва	52,00	0,0%	- 58,7%
Сельдь атлант.	50,00	- 2,0%	- 15,3%

Базис оптовых цен – франко-склад (EXW)

Оптовые цены на отдельные виды лососевых



Цены реализации российской рыбы на внешнем рынке, долл. США за кг



Базис цены – с доставкой в порт Китая (C&F)

Вид рыбы	Изменение за месяц	Изменение за год
Пикша	+ 1,5%	+ 32,7%
Треска	+ 4,7%	+ 23,6%
Минтай	+ 9,6%	+ 20,2%

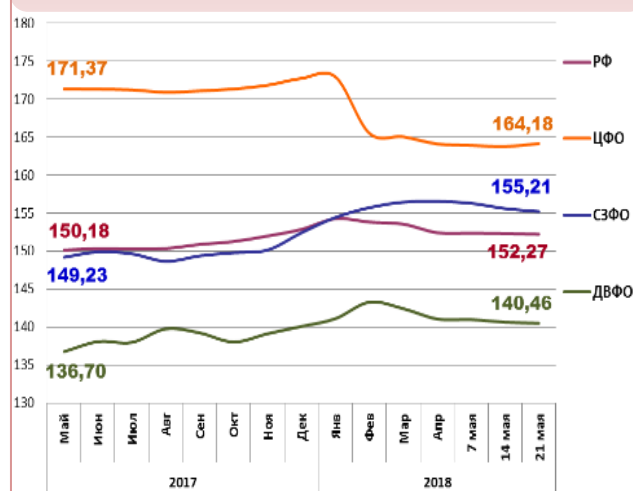
Улов основных видов рыбы

Вид рыбы	Улов в 2018 г., тыс. тонн	Изменение к 2017 г.	Освоение квоты
ВСЕГО	1 935,9	- 0,6%	34,7%
Минтай	997,1	+ 0,4%	56,1%
Треска	218,1	+ 2,0%	47,9%
Сельди	127,9	- 23,0%	36,1%
Камбалы	41,8	+ 2,9%	50,4%

Отдельные ценовые индикаторы мирового рыбного рынка

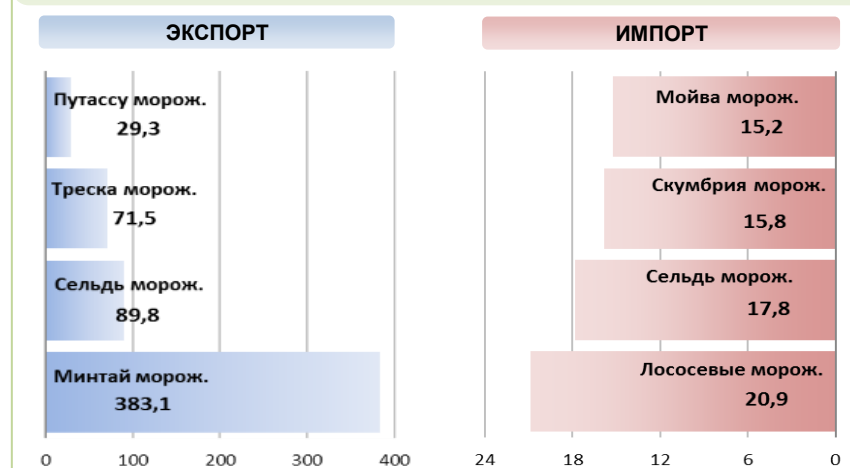
Вид рыбы	Текущая цена	Изменение за месяц	Изменение за год
Лосось атл. охл. (Норвегия), кроны/кг	70,75	- 0,5%	+ 10,5%
Сибас охл. (Испания), евро/кг	4,60	+ 2,2%	- 6,1%
Тилапия жив. (Китай), юани/кг	8,73	- 7,1%	- 5,4%
Рыбная мука (Перу), долл. США/кг	1,60	- 0,1%	+ 50,2%

Розничные цены на мороженую рыбу



Регион	Цена, руб./кг	Изменение за неделю	Изменение с начала года
РФ	152,27	0,0%	+ 0,4%
ЦФО	164,18	+ 0,2%	- 5,0%
СЗФО	155,21	- 0,3%	+ 1,8%
ДВФО	140,46	- 0,1%	+ 0,3%

Основные товарные позиции внешней торговли рыбой в 2018 г., тыс. тонн



За январь-апрель 2018 г. объем экспорта рыбы и морепродуктов (группа 03 ТН ВЭД) уменьшился по сравнению с аналогичным периодом 2017 г. на 2,5%, а его стоимость возросла на 12,0%. Средние контрактные цены по основной позиции экспорта, мороженой рыбе, повысились на 18,7%.

Объем импорта увеличился на 11,4%, а его стоимость возросла на 26,4%. Средние контрактные цены импорта на охлажденную рыбу выросли на 16,1%, на рыбу мороженую - 3,1%, а на филе - 27,5%.

Источники информации. Розничные цены – Росстат. Оптовые цены внутреннего рынка – оценка на основе данных РК-Профи и территориальных подразделений Росрыболовства. Цены внешнего рынка - Undercurrent News. Улов – ФГБУ ЦСМС. Экспорт, импорт – ФТС России, Росстат.

© ФГУП «Национальные рыбные ресурсы»
+7-495-771-38-01 nfr@nfr.ru

Экспорт и импорт рыбы и морепродуктов за 4 мес. 2018 г.

