



Рыбные ряды

Обзор ситуации на рынке рыбы

24 декабря 2018 г.

В период с 17 по 23 декабря т.г. в оптовом сегменте внутреннего рынка цены на мороженую рыбу демонстрируют ранее сформированные тенденции.

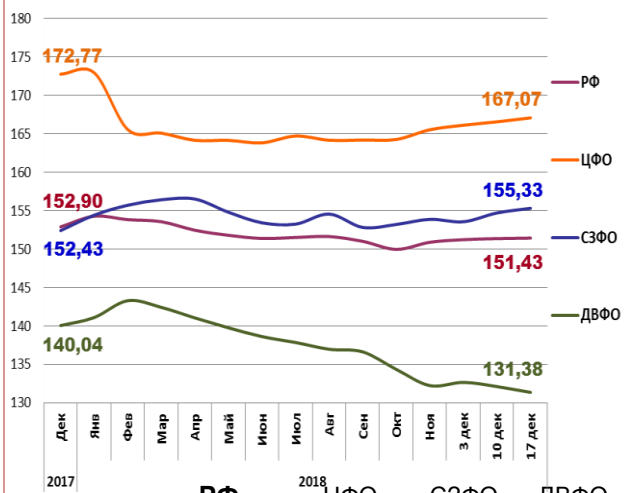
В Дальневосточном регионе сохраняется положительная динамика цен на треску и минтай в условиях благоприятной конъюнктуры внешнего рынка и колебаний курса рубля. Цены на другие виды мороженой рыбы демонстрируют стабильность.

На Северо-западе страны наблюдается незначительное укрепление цен на скумбрию вследствие активного спроса и снижение уровня товарных запасов. Цены на другой популярный ассортимент мороженой рыбы практически не изменились.

В центральных регионах возросший потребительский спрос способствует удорожанию скумбрии и сельди. Цены на лососевые и другие виды мороженой рыбы не изменились, что обусловлено как активным предновогодним спросом, так и из избыточным предложением нереализованных остатков на складах трейдеров и производителей.

В рознице цены сохраняют раст. В период с 11 по 17 декабря т.г. средний уровень потребительских цен на рыбу мороженую неразделанную повысился на 0,1%. В сравнении с началом года цены остаются ниже на 0,2%.

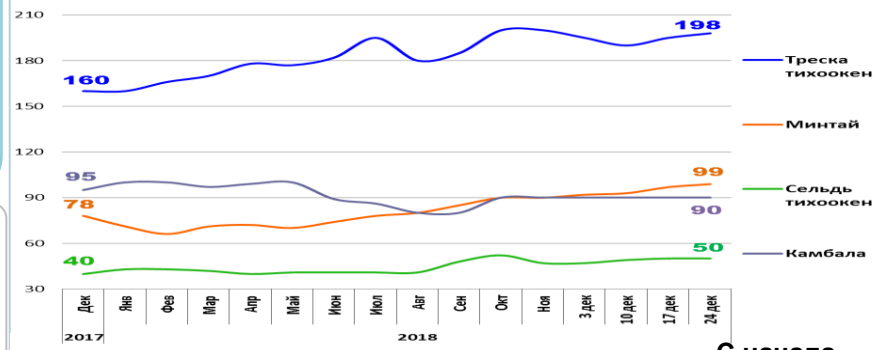
Розничные цены на мороженую рыбу



	РФ	ЦФО	СЗФО	ДФО
Руб./кг	151,43	167,07	155,33	131,38
За неделю	+ 0,1%	+ 0,3%	+ 0,4%	- 0,6%
С начала года	- 0,2%	- 3,3%	+ 1,9%	- 6,2%

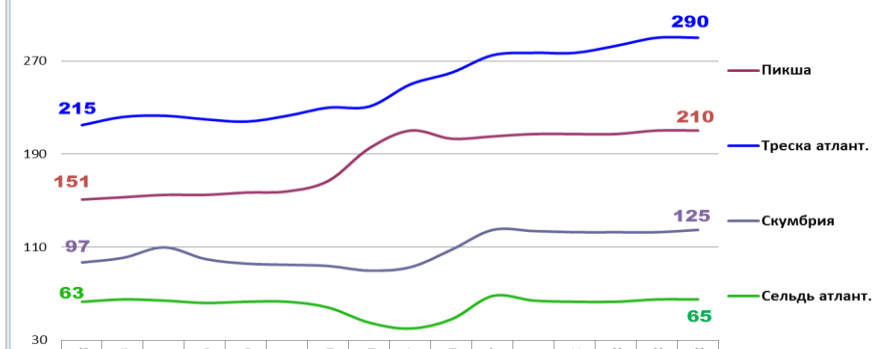
Оптовые цены на основные виды рыбы

Дальний Восток



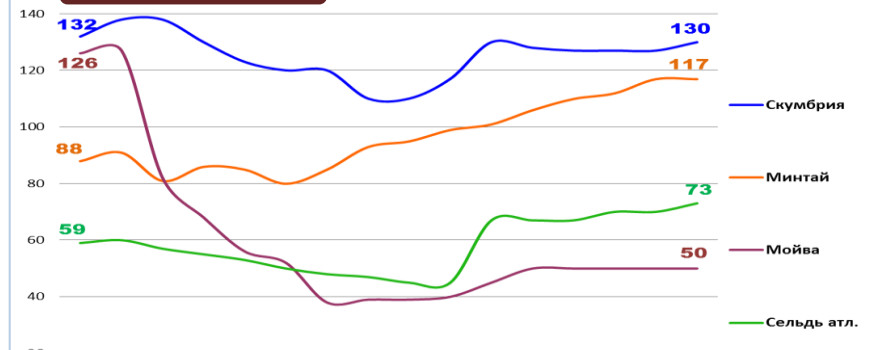
	Руб./кг	За неделю	С начала года
Треска тихоок.	198,00	+ 1,5%	+ 23,8%
Минтай	99,00	+ 2,1%	+ 26,9%
Сельдь тихоок.	50,00	0,0%	+ 25,0%
Камбала	90,00	0,0%	- 5,3%

Северо-Запад



	Руб./кг	За неделю	С начала года
Пикша	210,00	0,0%	+ 39,1%
Треска атлант.	290,00	0,0%	+ 34,9%
Скумбрия	125,00	+ 1,6%	+ 28,9%
Сельдь атлант.	65,00	0,0%	+ 3,2%

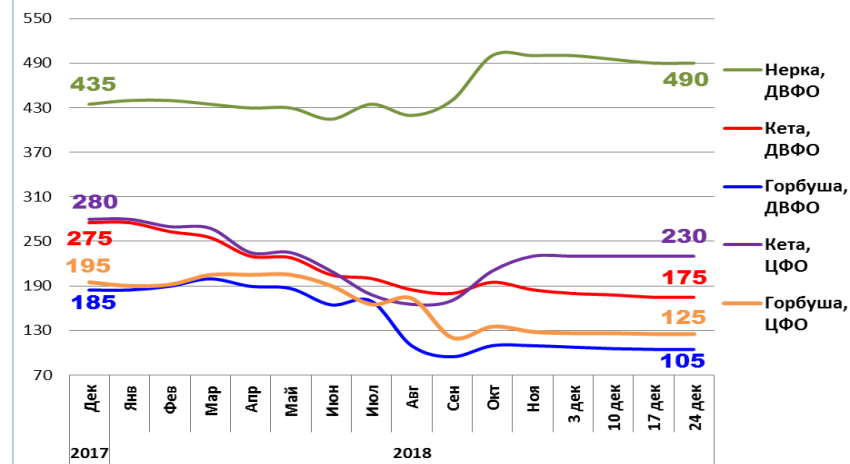
Центр



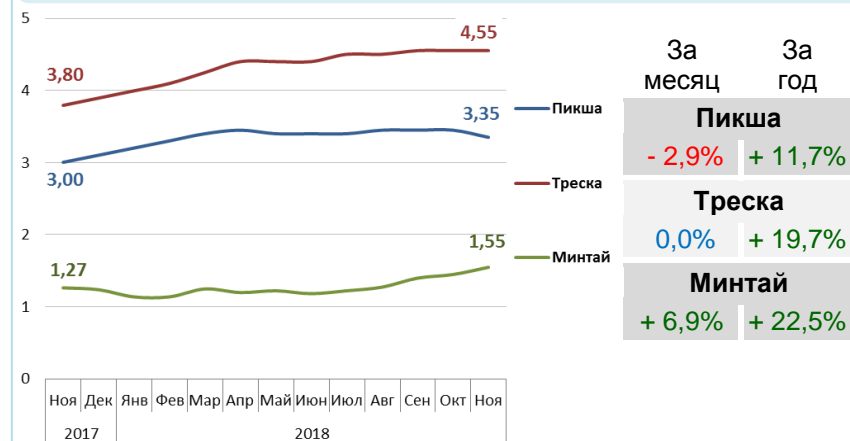
	Руб./кг	За неделю	С начала года
Скумбрия	130,00	+ 2,4%	- 1,5%
Минтай	117,00	0,0%	+ 33,0%
Мойва	50,00	0,0%	- 60,3%
Сельдь атлант.	73,00	+ 4,3%	+ 23,7%

Базис оптовых цен – франко-склад (EXW)

Оптовые цены на отдельные виды лососевых

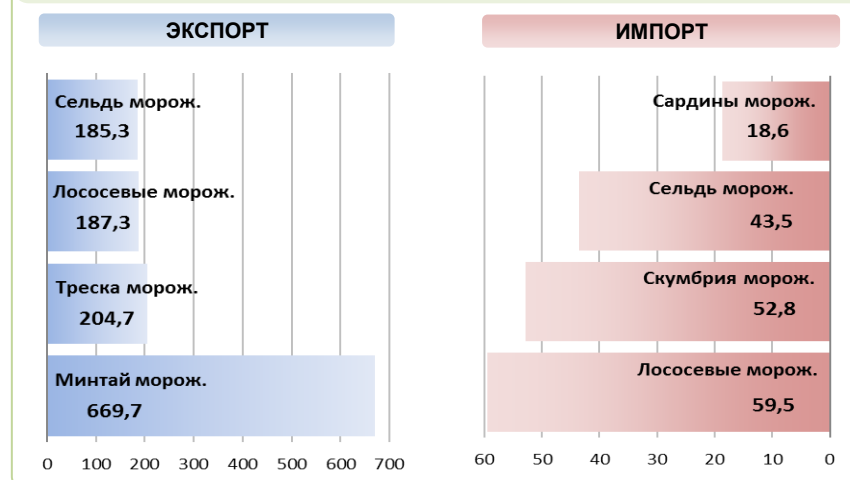


Цены реализации российской рыбы на внешнем рынке, долл. США за кг



Базис цены – с доставкой в порт Китая (C&F)

Основные товарные позиции внешней торговли рыбой в 2018 г., тыс. тонн



За январь-ноябрь 2018 г. объем экспорта рыбы и морепродуктов (группа 03 ТН ВЭД) по сравнению с аналогичным периодом 2017 г. увеличился на 4,5%, а его стоимость возросла на 16,9%. Средние контрактные цены по основной позиции экспорта, мороженой рыбе, повысились на 19,8%.

Объем импорта уменьшился на 1,9%, а его стоимость возросла на 15,4%. Средние контрактные цены импорта на охлажденную рыбу выросли на 2,9%, на рыбу мороженую – 16,9%, а на филе – 36,4%.

Источники информации. Розничные цены – Росстат. Оптовые цены внутреннего рынка – оценка на основе данных РК-Профи и территориальных подразделений Росрыболовства. Цены внешнего рынка - Undercurrent News. Улов – ФГУ ЦСМС. Экспорт, импорт – ФТС России, Росстат. * По сравнению с 2016 годом.

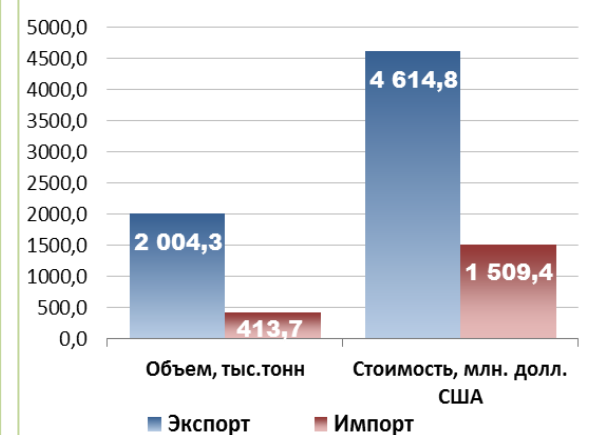
Улов основных видов рыбы

В 2018 г., тыс. тонн	к 2017 г.	Освоение квоты
ВСЕГО	+ 5,4%	83,5%
Минтай	- 2,6%	92,3%
Треска	- 5,9%	90,2%
Сельди	- 14,4%	100,1%
Лососевые *	+ 49,6%	

Отдельные ценовые индикаторы мирового рыбного рынка

Текущая цена	За месяц	За год
Лосось атл. охл (Норвегия), кроны/кг	+ 7,6%	+ 11,3%
Сибас охл. (Испания), евро/кг	- 2,7%	- 10,7%
Тилапия жив. (Китай), юани/кг	- 5,9%	+ 4,7%
Рыбная мука (Перу), долл. США/кг	+ 1,4%	+ 2,1%

Экспорт и импорт рыбы и морепродуктов за 11 мес. 2018 г.



© ФГУП «Национальные рыбные ресурсы» +7-495-771-38-01 nfr@nfr.ru