



## Рыбные ряды

### Обзор ситуации на рынке рыбы

24 сентября 2018 г.

В период с 17 по 23 сентября т.г. в оптовом сегменте внутреннего рынка цены на мороженую рыбу характеризовались тенденцией к повышению.

В Дальневосточном регионе укрепились цены на минтай и сельдь. Динамику цен толкает вверх в основном, конъюнктура мирового рынка и, в меньшей степени, недостаточное предложение белой рыбы. Удешевление горбуши замедлилось, по другим видам лососевых цены стабильны либо повышаются.

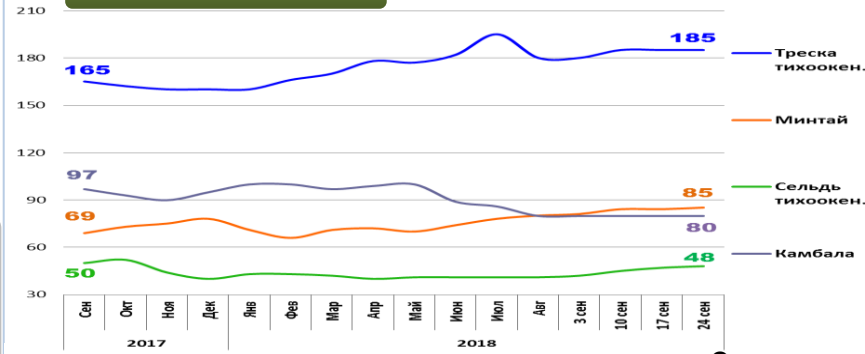
На Северо-западе страны отмечается удорожание трески, обусловленное экспортным спросом, а также скумбрии и сельди – вследствие активизации закупок внутренними потребителями.

В центральных регионах сохраняется ранее сформированная динамика цен, горбуша дешевеет в условиях роста предложения, а скумбрия дорожает в связи с ростом цен в регионах промысла. Уровень цен на другой популярный ассортимент рыбы не изменился.

В рознице цены продолжают понижаться. В период с 11 по 17 сентября т.г. средний уровень потребительских цен на рыбу мороженую неразделанную снизился на 0,2%. В сравнении с началом года цены снизились на 0,7%.

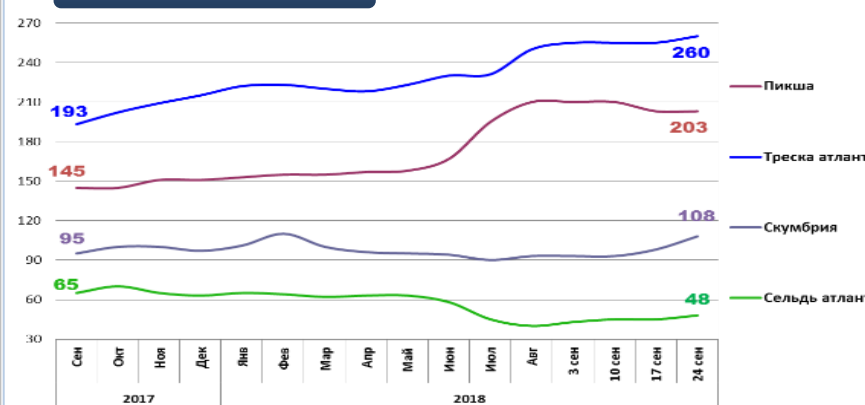
### Оптовые цены на основные виды рыбы

#### Дальний Восток



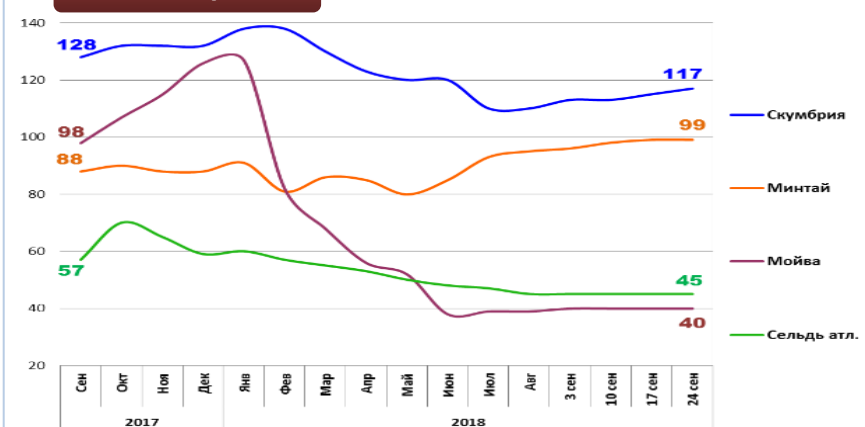
Вид рыбы	Руб./кг	За неделю	С начала года
Треска тихоок.	185,00	0,0%	+ 15,6%
Минтай	85,00	+ 1,2%	+ 9,0%
Сельдь тихоок.	48,00	+ 2,1%	+ 20,0%
Камбала	80,00	0,0%	- 15,8%

#### Северо-Запад



Вид рыбы	Руб./кг	За неделю	С начала года
Пикша	203,00	0,0%	+ 34,4%
Треска атлант.	260,00	+ 2,0%	+ 20,9%
Скумбрия	108,00	+ 10,2%	- 11,3%
Сельдь атлант.	48,00	+ 6,7%	- 23,8%

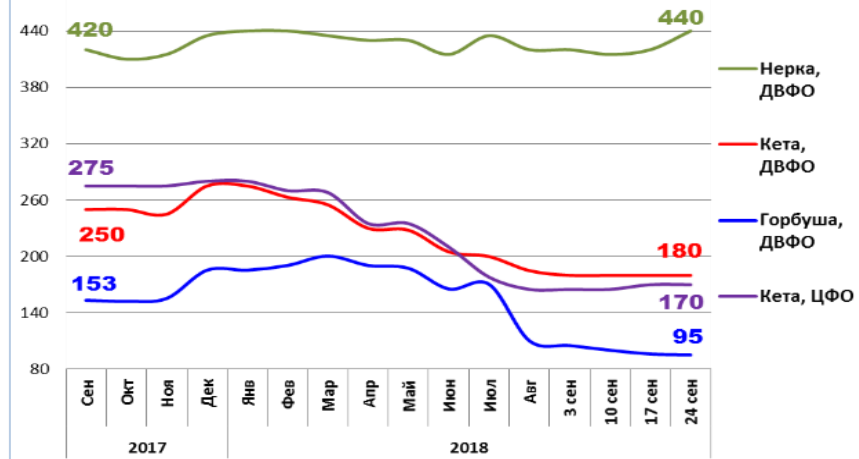
#### Центр



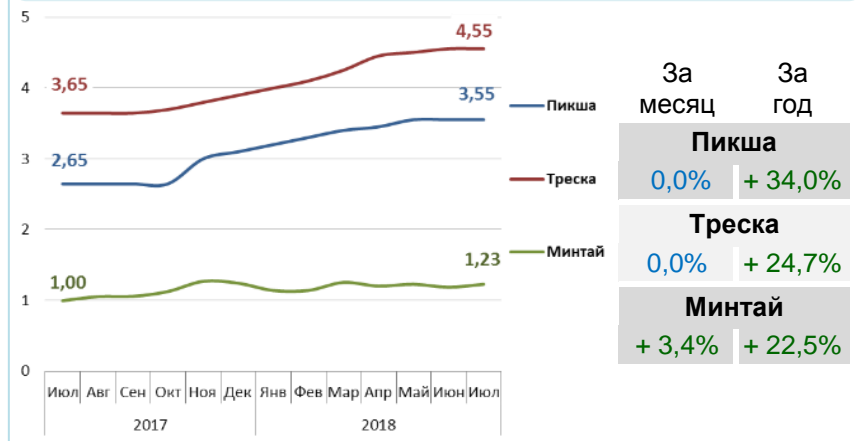
Вид рыбы	Руб./кг	За неделю	С начала года
Скумбрия	117,00	+ 1,7%	- 11,4%
Минтай	99,00	0,0%	+ 12,5%
Мойва	40,00	0,0%	- 68,3%
Сельдь атлант.	45,00	0,0%	- 23,7%

Базис оптовых цен – франко-склад (EXW)

### Оптовые цены на отдельные виды лососевых

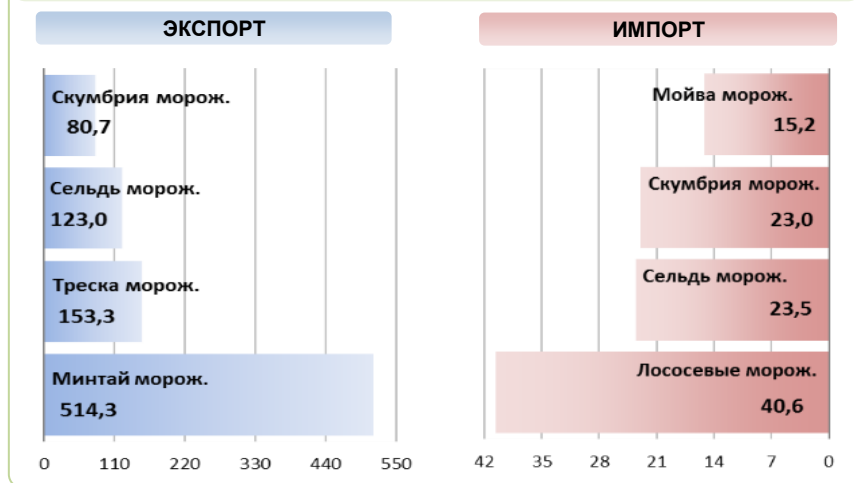


### Цены реализации российской рыбы на внешнем рынке, долл. США за кг



Базис цены – с доставкой в порт Китая (C&F)

### Основные товарные позиции внешней торговли рыбой в 2018 г., тыс. тонн



За январь-август 2018 г. объем экспорта рыбы и морепродуктов (группа 03 ТН ВЭД) по сравнению с аналогичным периодом 2017 г. находится на том же уровне, а его стоимость возросла на 13,3%. Средние контрактные цены по основной позиции экспорта, мороженой рыбе, повысились на 14,4%.

Объем импорта увеличился на 1,6%, а его стоимость возросла на 23,1%. Средние контрактные цены импорта на охлажденную рыбу выросли на 9,9%, на рыбу мороженую – 15,9%, а на филе – 38,8%.

Источники информации. Розничные цены – Росстат. Оптовые цены внутреннего рынка – оценка на основе данных РК-Профи и территориальных подразделений Росрыболовства. Цены внешнего рынка - Undercurrent News. Улов – ФГБУ ЦСМС. Экспорт, импорт – ФТС России, Росстат. \* По сравнению с 2016 годом.

### Улов основных видов рыбы

В 2018 г., тыс. тонн	к 2017 г.	Освоение квоты
<b>ВСЕГО</b>	<b>+ 5,7%</b>	<b>66,4%</b>
<b>Минтай</b>	<b>- 2,8%</b>	<b>78,5%</b>
<b>Треска</b>	<b>- 4,9%</b>	<b>82,3%</b>
<b>Сельди</b>	<b>- 24,5%</b>	<b>42,9%</b>
<b>Лососевые *</b>	<b>+ 58,0%</b>	

### Отдельные ценовые индикаторы мирового рыбного рынка

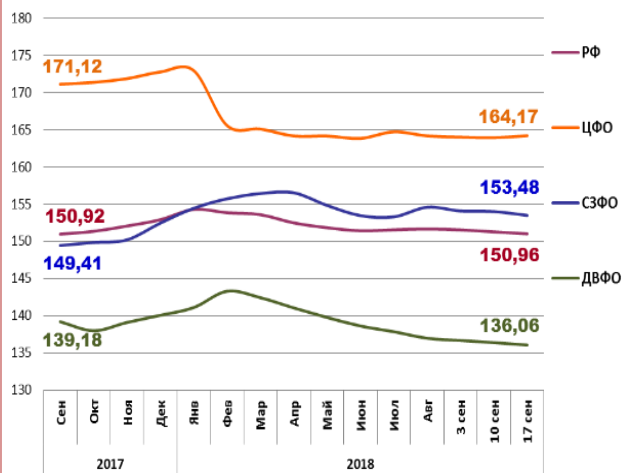
Текущая цена	За месяц	За год
<b>Лосось атл. охл (Норвегия), кроны/кг</b>	<b>- 7,3%</b>	<b>- 11,7%</b>
<b>Сибас охл. (Испания), евро/кг</b>	<b>- 4,3%</b>	<b>- 14,6%</b>
<b>Тилапия жив. (Китай), юани/кг</b>	<b>- 1,2%</b>	<b>- 4,2%</b>
<b>Рыбная мука (Перу), долл. США/кг</b>	<b>- 4,4%</b>	<b>+ 13,5%</b>

### Экспорт и импорт рыбы и морепродуктов за 8 мес. 2018 г.



© ФГУП «Национальные рыбные ресурсы» +7-495-771-38-01 nfr@nfr.ru

### Розничные цены на мороженую рыбу



Категория	РФ	ЦФО	СЗФО	ДВФО
Руб./кг	150,96	164,17	153,48	136,06
За неделю	- 0,2%	+ 0,2%	- 0,3%	- 0,2%
С начала года	- 0,7%	- 5,0%	+ 0,7%	- 2,8%