



Рыбные ряды

Обзор ситуации на рынке рыбы

18 июня 2018 г.

За предшествующую неделю (с 11 по 17 июня т.г.) в оптовом сегменте внутреннего рынка отмечалась разнонаправленная динамика цен.

В Дальневосточном регионе на фоне благоприятной конъюнктуры внешнего рынка укрепилась цена на минтай. Динамика запасов рыбы оказывала понижающее давление на цены камбалы, а также лососевых видов рыбы прошлогодного вылова. На другие позиции рыбного ассортимента цены практически не изменились.

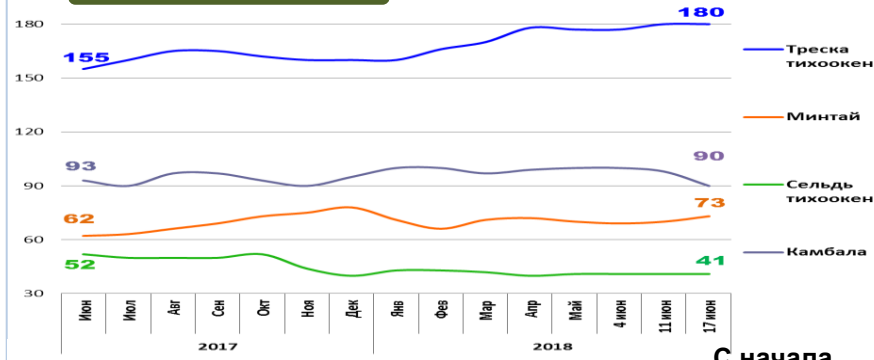
На Северо-западе страны повышались цены на пикшу за счет хорошего экспортного спроса. Сохраняется тенденция к удешевлению сельди и скумбрии вылова прошлого года. На другие виды рыбы цены оставались неизменными.

В центральных регионах дешевели лососевые – перед началом новой лососевой путины, а также сельдь и мойва в условиях относительно высокого уровня нерезализованных товарных запасов.

Продолжается снижение цен в розничной торговле. В период с 4 по 9 июня т.г. средний уровень потребительских цен на рыбу мороженую неразделанную снизился на 0,2%. В сравнении с началом года потребительские цены снизились на 0,1%.

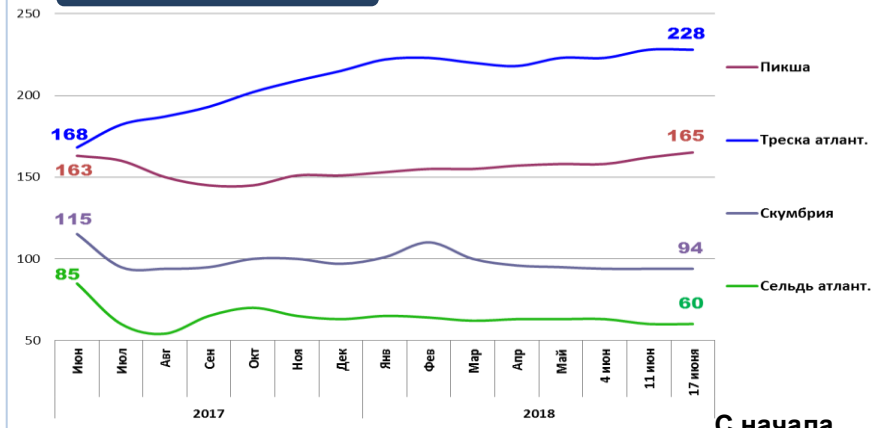
Оптовые цены на основные виды рыбы

Дальний Восток



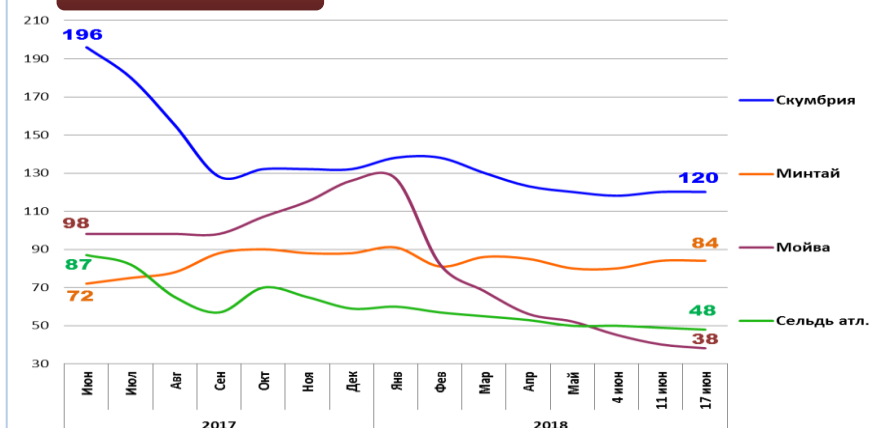
Вид рыбы	Руб./кг	За неделю	С начала года
Треска тихоок.	180,00	0,0%	+ 12,5%
Минтай	73,00	+ 4,3%	- 6,4%
Сельдь тихоок.	41,00	0,0%	+ 2,5%
Камбала	90,00	- 8,2%	- 5,3%

Северо-Запад



Вид рыбы	Руб./кг	За неделю	С начала года
Пикша	165,00	+ 1,9%	+ 9,3%
Треска атлант.	228,00	0,0%	+ 6,0%
Скумбрия	94,00	0,0%	- 3,1%
Сельдь атлант.	60,00	0,0%	- 4,8%

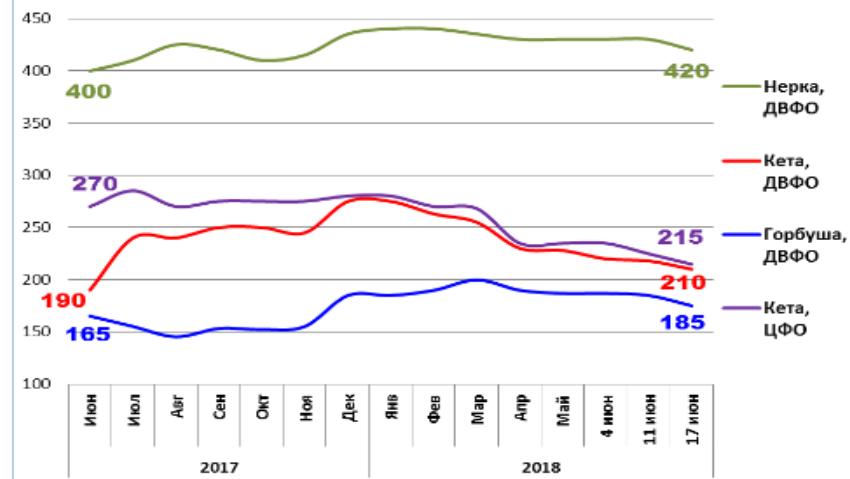
Центр



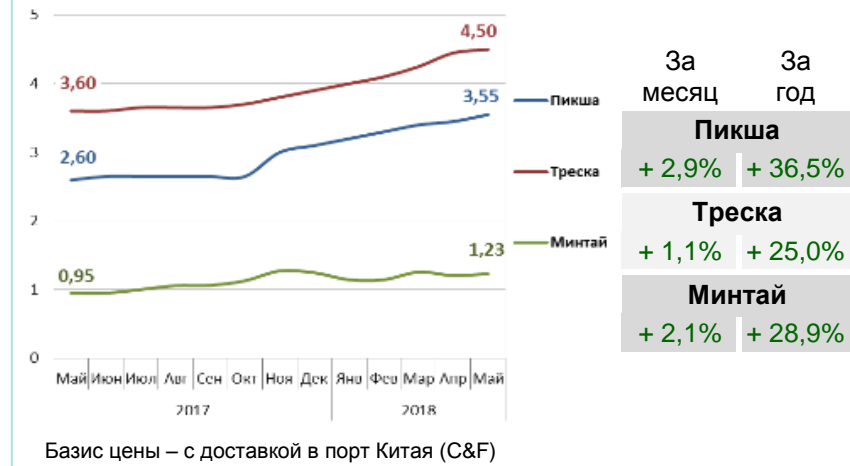
Вид рыбы	Руб./кг	За неделю	С начала года
Скумбрия	120,00	0,0%	- 9,1%
Минтай	84,00	0,0%	- 4,5%
Мойва	38,00	- 5,0%	- 69,8%
Сельдь атлант.	48,00	- 2,0%	- 18,6%

Базис оптовых цен – франко-склад (EXW)

Оптовые цены на отдельные виды лососевых

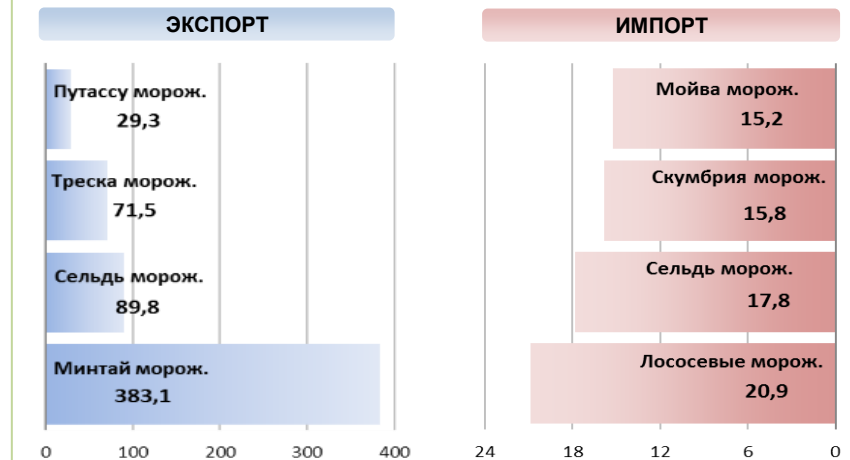


Цены реализации российской рыбы на внешнем рынке, долл. США за кг



Базис цены – с доставкой в порт Китая (C&F)

Основные товарные позиции внешней торговли рыбой в 2018 г., тыс. тонн



За январь-апрель 2018 г. объем экспорта рыбы и морепродуктов (группа 03 ТН ВЭД) уменьшился по сравнению с аналогичным периодом 2017 г. на 2,5%, а его стоимость возросла на 12,0%. Средние контрактные цены по основной позиции экспорта, мороженой рыбе, повысились на 18,7%.

Объем импорта увеличился на 11,4%, а его стоимость возросла на 26,4%. Средние контрактные цены импорта на охлажденную рыбу выросли на 16,1%, на рыбу мороженую - 3,1%, а на филе - 27,5%.

Источники информации. Розничные цены – Росстат. Оптовые цены внутреннего рынка – оценка на основе данных РК-Профи и территориальных подразделений Росрыболовства. Цены внешнего рынка - Undercurrent News. Улов – ФГБУ ЦСМС. Экспорт, импорт – ФТС России, Росстат.

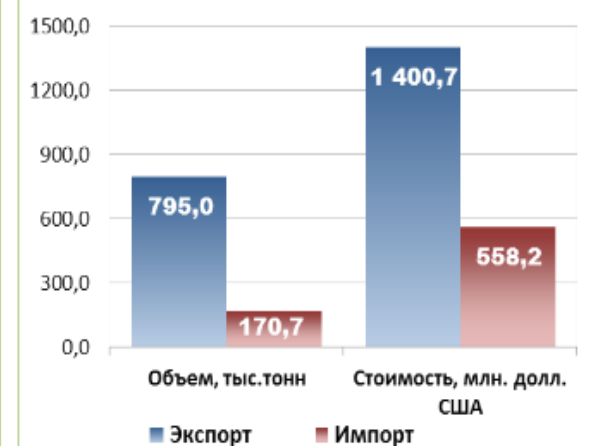
Улов основных видов рыбы

В 2018 г., тыс. тонн	к 2017 г.	Освоение квоты
ВСЕГО	+ 0,3%	37,8%
Минтай	+ 2,4%	59,5%
Треска	- 0,7%	54,9%
Сельди	- 22,3%	37,4%
Камбалы	- 1,2%	60,5%

Отдельные ценовые индикаторы мирового рыбного рынка

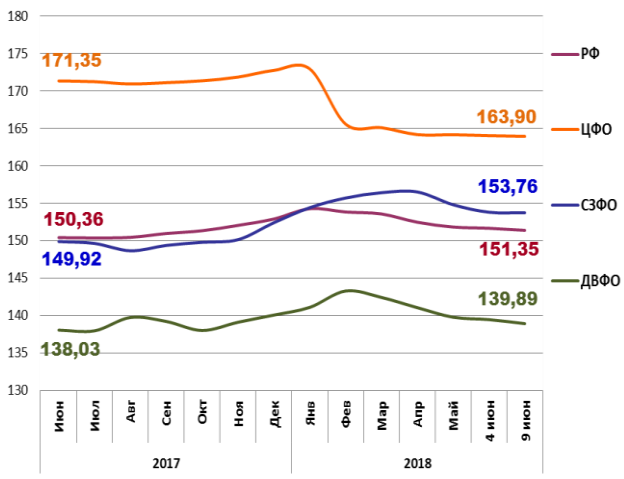
Текущая цена	За месяц	За год
Лосось атл. охл. (Норвегия), кроны/кг	+ 6,1%	+ 5,7%
Сибас охл. (Испания), евро/кг	+ 2,2%	- 6,1%
Тилапия жив. (Китай), юани/кг	- 7,1%	- 5,4%
Рыбная мука (Перу), долл. США/кг	- 0,1%	+ 50,2%

Экспорт и импорт рыбы и морепродуктов за 4 мес. 2018 г.



© ФГУП «Национальные рыбные ресурсы» +7-495-771-38-01 nfr@nfr.ru

Розничные цены на мороженую рыбу



Вид рыбы	РФ	ЦФО	СЗФО	ДВФО
Руб./кг	151,35	163,90	153,76	139,89
За неделю	- 0,2%	- 0,1%	- 0,1%	- 0,4%
С начала года	- 0,1%	- 5,1%	+ 0,9%	- 0,8%