



## Рыбные ряды

### Обзор ситуации на рынке рыбы

17 декабря 2018 г.

В период с 10 по 16 декабря т.г. в оптовом сегменте внутреннего рынка цены на мороженую рыбу, особенно экспортоориентированные виды, демонстрировали положительную динамику.

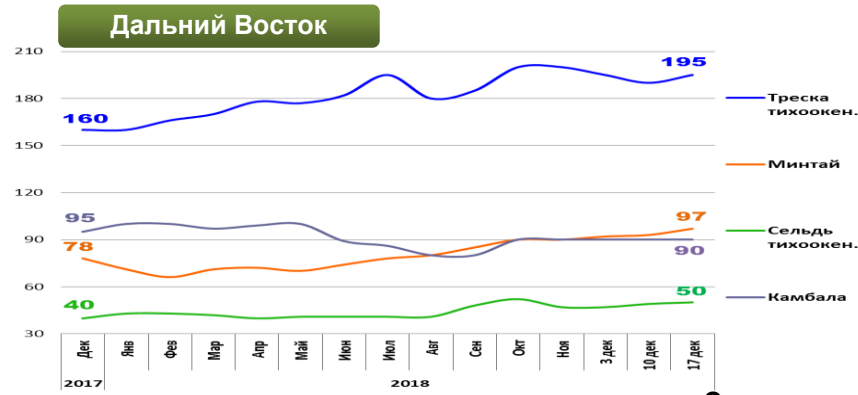
В Дальневосточном регионе дорожает треска, минтай и сельдь в условиях активного экспортного и внутреннего спроса. Высокий уровень товарных запасов на фоне недостатка свободных складских мощностей продолжает давить вниз на оптовую стоимость лососевых.

На Северо-западе страны отмечается положительная динамика цен на треску и пикшу, обусловленная почти полным освоением квот и недостатком предложения на рынке. Также за счет активизации внутреннего спроса укрепляются цены на сельдь. Цены на другой популярный ассортимент мороженой рыбы практически не изменились.

В центральных регионах сохраняется тенденция к удорожанию минтая, цены на лососёвые незначительно снизились вследствие насыщения рынка рыбой нового вылова, а на другие виды мороженой рыбы остаются на прежнем уровне.

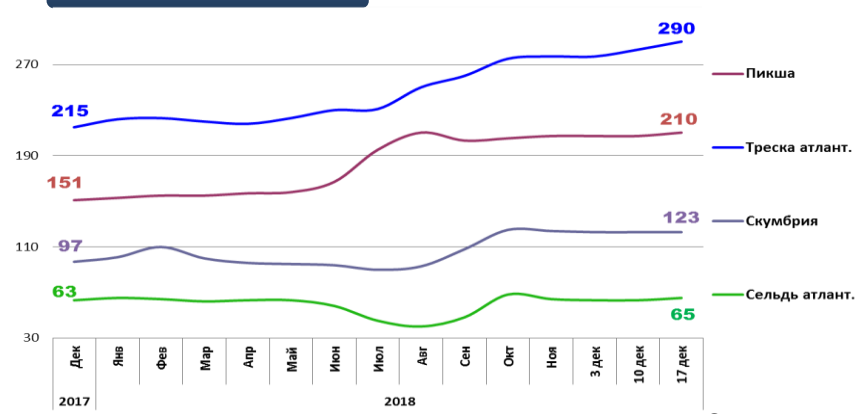
В рознице цены продолжают увеличиваться. В период с 4 по 10 декабря т.г. средний уровень потребительских цен на рыбу мороженую неразделанную повысился на 0,1%. В сравнении с началом года цены остаются ниже на 0,2%.

### Оптовые цены на основные виды рыбы



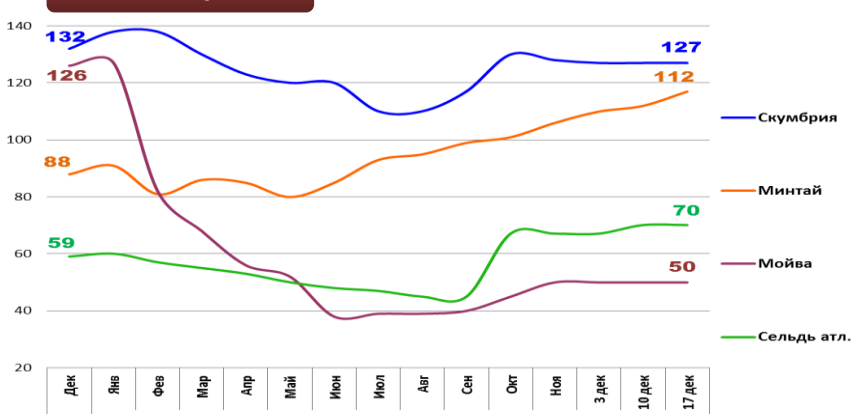
Вид рыбы	Руб./кг	За неделю	С начала года
Треска тихоок.	195,00	+2,6%	+21,9%
Минтай	97,00	+4,3%	+24,4%
Сельдь тихоок.	50,00	+2,0%	+25,0%
Камбала	90,00	0,0%	-5,3%

### Северо-Запад



Вид рыбы	Руб./кг	За неделю	С начала года
Пикша	210,00	+1,4%	+39,1%
Треска атлант.	290,00	+2,5%	+34,9%
Скумбрия	123,00	0,0%	+26,8%
Сельдь атлант.	65,00	+3,2%	+3,2%

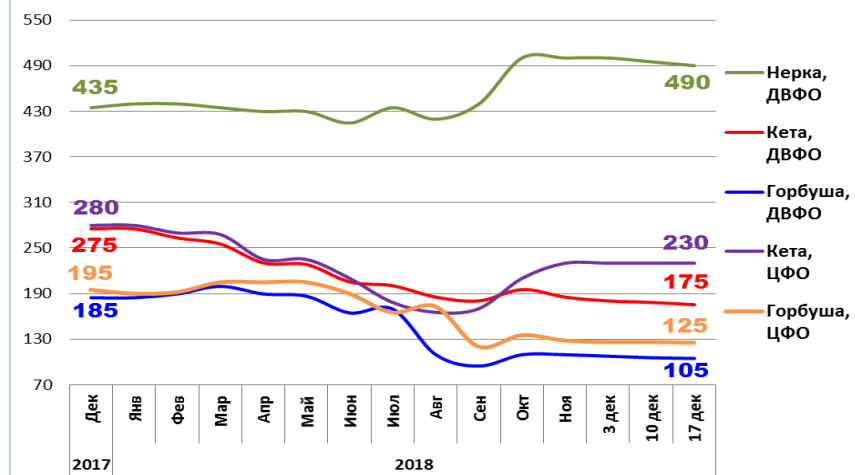
### Центр



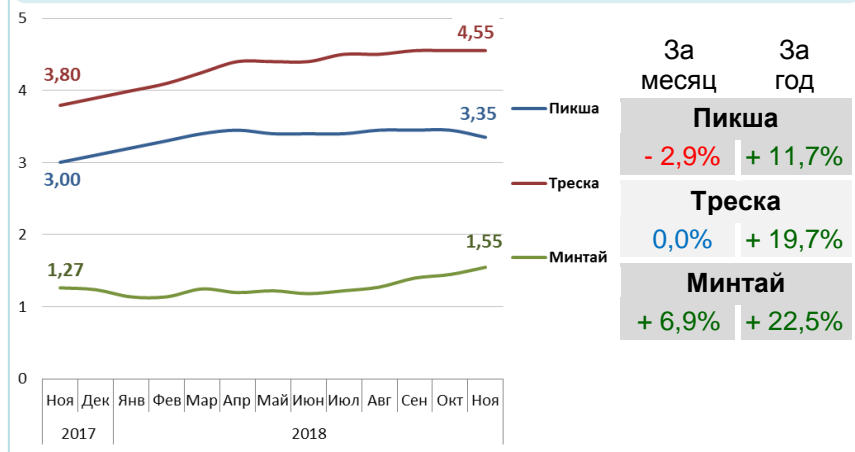
Вид рыбы	Руб./кг	За неделю	С начала года
Скумбрия	127,00	0,0%	-3,8%
Минтай	112,00	+4,5%	+33,0%
Мойва	50,00	0,0%	-60,3%
Сельдь атлант.	70,00	0,0%	+18,6%

Базис оптовых цен – франко-склад (EXW)

### Оптовые цены на отдельные виды лососевых

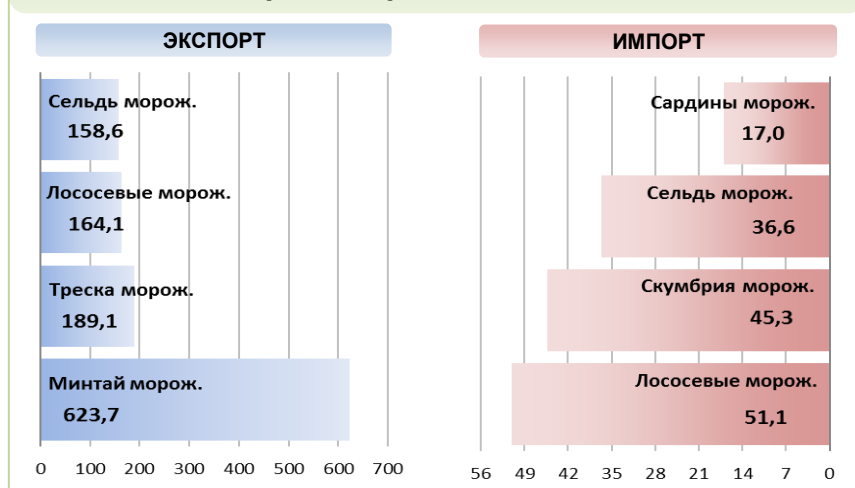


### Цены реализации российской рыбы на внешнем рынке, долл. США за кг



Базис цены – с доставкой в порт Китая (C&F)

### Основные товарные позиции внешней торговли рыбой в 2018 г., тыс. тонн



За январь-октябрь 2018 г. объем экспорта рыбы и морепродуктов (группа 03 ТН ВЭД) по сравнению с аналогичным периодом 2017 г. увеличился на 4,6%, а его стоимость возросла на 20,8%. Средние контрактные цены по основной позиции экспорта, мороженой рыбе, повысились на 21,4%.

Объем импорта уменьшился на 1,8%, а его стоимость возросла на 15,7%. Средние контрактные цены импорта на охлажденную рыбу выросли на 5,4%, на рыбу мороженую – 14,8%, а на филе – 38,6%.

Источники информации. Розничные цены – Росстат. Оптовые цены внутреннего рынка – оценка на основе данных РК-Профи и территориальных подразделений Росрыболовства. Цены внешнего рынка - Undercurrent News. Улов – ФГУБ ЦСМС. Экспорт, импорт – ФТС России, Росстат. \* По сравнению с 2016 годом.

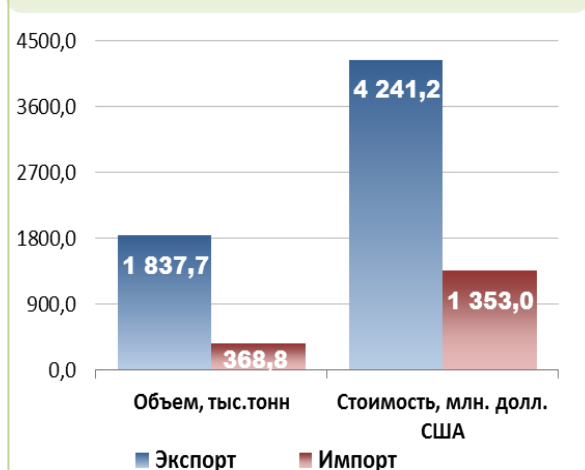
### Улов основных видов рыбы

В 2018 г., тыс. тонн	к 2017 г.	Освоение квоты
<b>ВСЕГО</b>	<b>+6,0%</b>	<b>83,2%</b>
<b>Минтай</b>	<b>-2,5%</b>	<b>91,0%</b>
<b>Треска</b>	<b>-5,7%</b>	<b>89,3%</b>
<b>Сельди</b>	<b>-17,2%</b>	<b>96,1%</b>
<b>Лососевые *</b>	<b>+49,6%</b>	

### Отдельные ценовые индикаторы мирового рыбного рынка

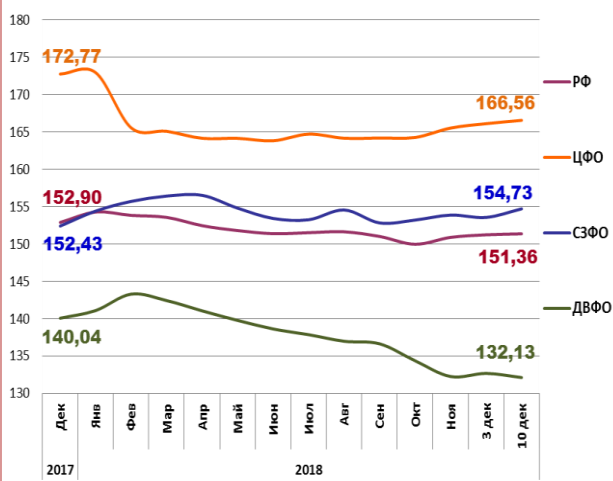
Текущая цена	За месяц	За год
<b>Лосось атл. охл (Норвегия), кроны/кг</b>	<b>-1,8%</b>	<b>+18,2%</b>
<b>Сибас охл. (Испания), евро/кг</b>	<b>-2,1%</b>	<b>-9,8%</b>
<b>Тилапия жив. (Китай), юани/кг</b>	<b>+2,7%</b>	<b>+12,9%</b>
<b>Рыбная мука (Перу), долл. США/кг</b>	<b>-2,9%</b>	<b>+7,5%</b>

### Экспорт и импорт рыбы и морепродуктов за 10 мес. 2018 г.



© ФГУП «Национальные рыбные ресурсы» +7-495-771-38-01 nfr@nfr.ru

### Розничные цены на мороженую рыбу



Вид рыбы	Руб./кг	За неделю	С начала года
РФ	151,36	+0,1%	-0,2%
ЦФО	166,56	+0,3%	-3,6%
СЗФО	154,73	+0,8%	+1,5%
ДВФО	132,13	-0,4%	-5,6%