



Рыбные ряды

Обзор ситуации на рынке рыбы

17 сентября 2018 г.

В период с 10 по 16 сентября т.г. в оптовом сегменте внутреннего рынка рыбы цены на мороженную рыбу были, основным, стабильными, хотя усиливается влияние фактора валютного курса рубля.

В Дальневосточном регионе сохранялась ранее сформированная динамика цен на популярные виды рыбы: цены на горбушу снижались, на сельдь продолжили укрепляться, а на другие виды рыбы практически не изменились.

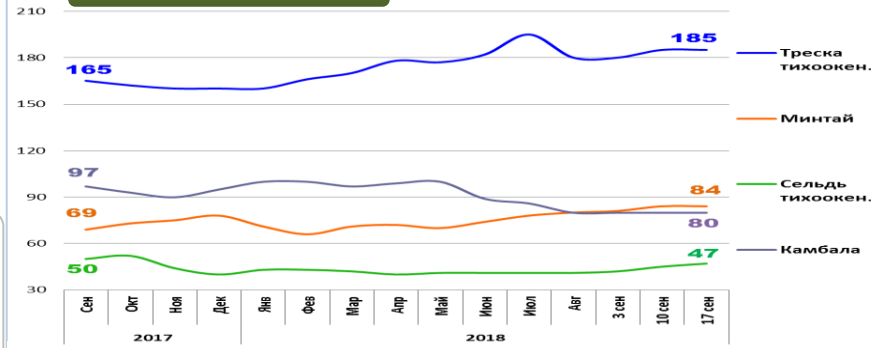
На Северо-западе страны отмечается удешевление пикши, вследствие снижения спроса со стороны внутренних потребителей. На другие виды рыбы цены оставались неизменными.

В центральных регионах нарастающее предложение горбуши способствует снижению ее оптовых цен, цены на кету демонстрируют нестабильность. Сохраняется положительный тренд по минтаю и скумбрии, обусловленный ростом цен в регионах промысла и дефицитом предложения. Уровень цен на другой популярный ассортимент рыбы не изменился.

В рознице цены продолжают понижаться. В период с 4 по 10 сентября т.г. средний уровень потребительских цен на рыбу мороженную неразделанную снизился на 0,2%. В сравнении с началом года цены остаются ниже на 0,5%.

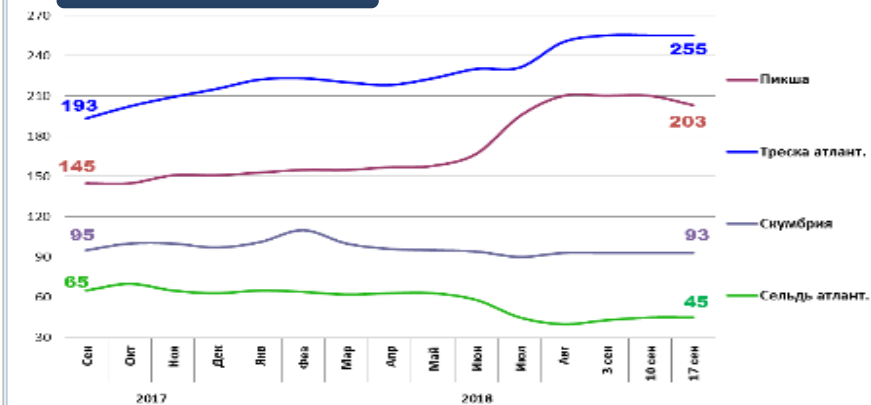
Оптовые цены на основные виды рыбы

Дальний Восток



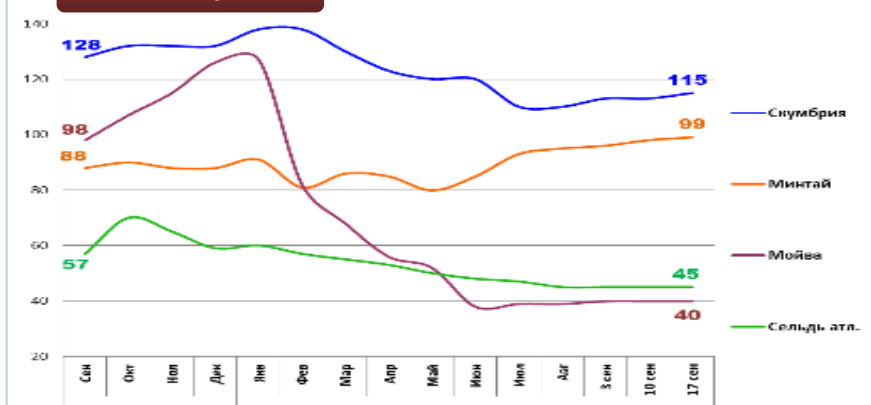
Вид рыбы	Руб./кг	За неделю	С начала года
Треска тихоок.	185,00	0,0%	+ 15,6%
Минтай	84,00	0,0%	+ 7,7%
Сельдь тихоок.	47,00	+ 4,4%	+ 17,5%
Камбала	80,00	0,0%	- 15,8%

Северо-Запад



Вид рыбы	Руб./кг	За неделю	С начала года
Пикша	203,00	- 3,3%	+ 34,4%
Треска атлант.	255,00	0,0%	+ 18,6%
Скумбрия	93,00	0,0%	- 4,1%
Сельдь атлант.	45,00	0,0%	- 28,6%

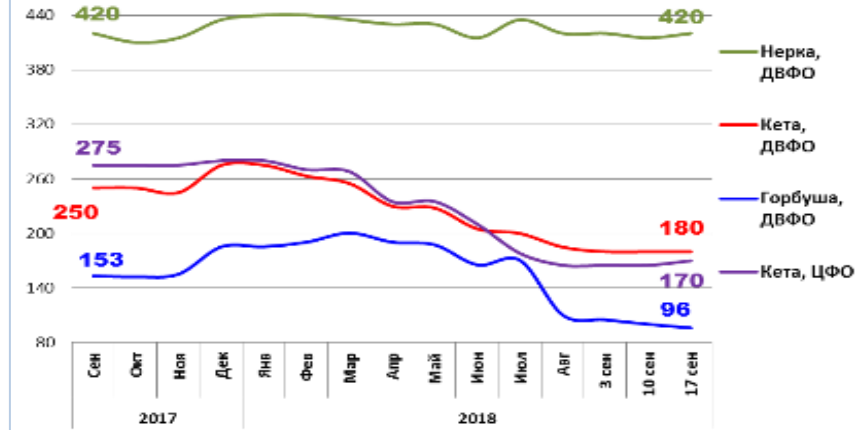
Центр



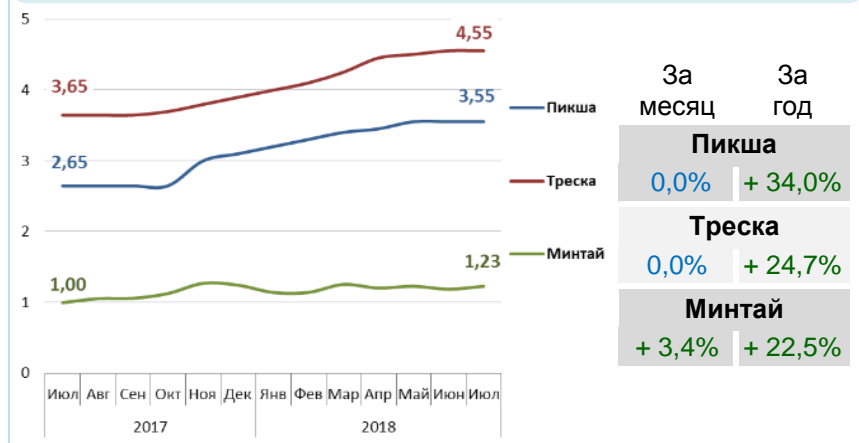
Вид рыбы	Руб./кг	За неделю	С начала года
Скумбрия	115,00	+ 1,8%	- 12,9%
Минтай	99,00	+ 1,0%	+ 12,5%
Мойва	40,00	0,0%	- 68,3%
Сельдь атлант.	45,00	0,0%	- 23,7%

Базис оптовых цен – франко-склад (EXW)

Оптовые цены на отдельные виды лососевых

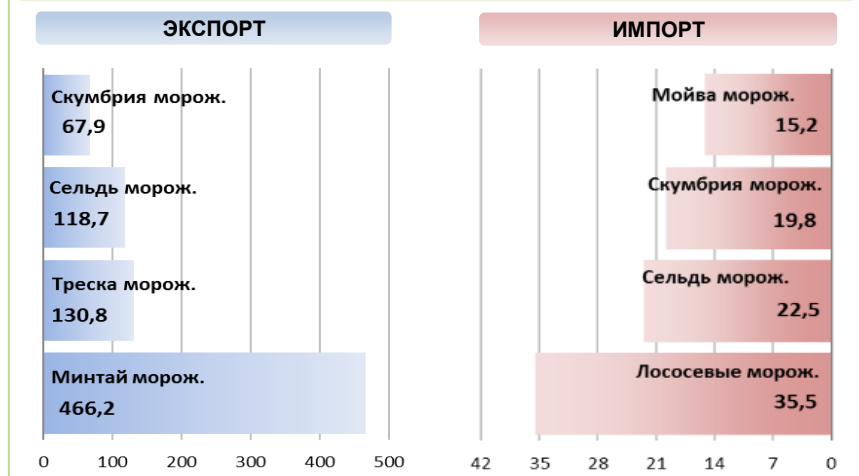


Цены реализации российской рыбы на внешнем рынке, долл. США за кг



Базис цены – с доставкой в порт Китая (C&F)

Основные товарные позиции внешней торговли рыбой в 2018 г., тыс. тонн



За январь-июль 2018 г. объем экспорта рыбы и морепродуктов (группа 03 ТН ВЭД) увеличился по сравнению с аналогичным периодом 2017 г. на 0,2%, а его стоимость возросла на 14,2%. Средние контрактные цены по основной позиции экспорта, мороженой рыбе, повысились на 14,8%.

Объем импорта увеличился на 4,6%, а его стоимость возросла на 25,6%. Средние контрактные цены импорта на охлажденную рыбу выросли на 11,4%, на рыбу мороженую – 14,7%, а на филе – 36,3%.

Источники информации. Розничные цены – Росстат. Оптовые цены внутреннего рынка – оценка на основе данных РК-Профи и территориальных подразделений Росрыболовства. Цены внешнего рынка - Undercurrent News. Улов – ФГУБ ЦСМС. Экспорт, импорт – ФТС России, Росстат. * По сравнению с 2016 годом.

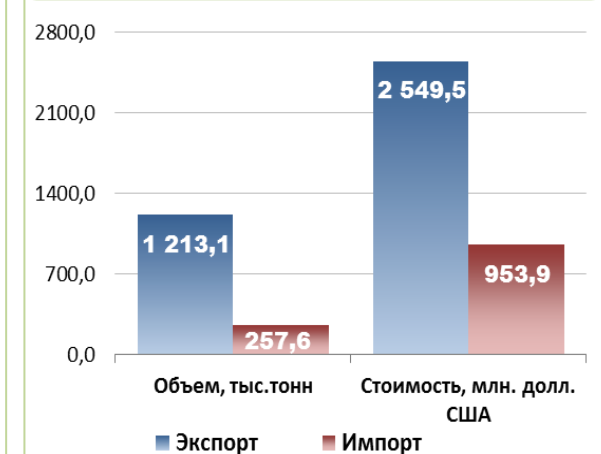
Улов основных видов рыбы

В 2018 г., тыс. тонн	к 2017 г.	Освоение квоты
ВСЕГО	+ 5,7%	64,8%
Минтай	- 2,5%	77,2%
Треска	- 5,4%	80,9%
Сельди	- 22,5%	41,8%
Лососевые *	+ 47,0%	

Отдельные ценовые индикаторы мирового рыбного рынка

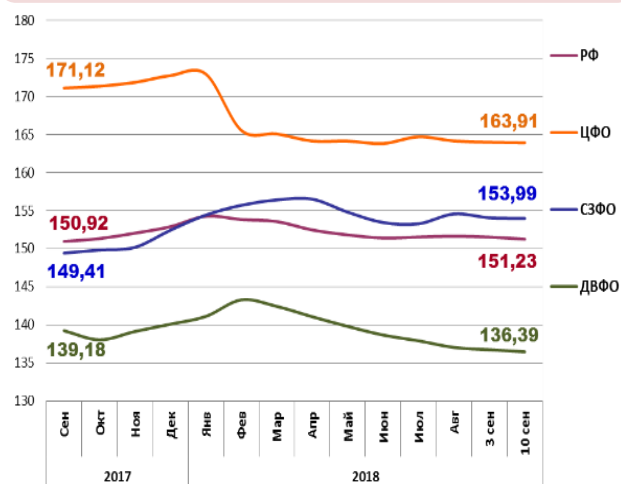
Текущая цена	За месяц	За год
Лосось атл. охл. (Норвегия), кроны/кг	- 7,3%	- 11,7%
Сибас охл. (Испания), евро/кг	- 4,3%	- 14,6%
Тилапия жив. (Китай), юани/кг	- 1,2%	- 4,2%
Рыбная мука (Перу), долл. США/кг	- 4,4%	+ 13,5%

Экспорт и импорт рыбы и морепродуктов за 7 мес. 2018 г.



© ФГУП «Национальные рыбные ресурсы» +7-495-771-38-01 nfr@nfr.ru

Розничные цены на мороженую рыбу



Категория	РФ	ЦФО	СЗФО	ДВФО
Руб./кг	151,23	163,91	153,99	136,39
За неделю	- 0,2%	- 0,1%	- 0,1%	- 0,2%
С начала года	- 0,5%	- 5,1%	+ 1,0%	- 2,6%