



Рыбные ряды

Обзор ситуации на рынке рыбы

16 июля 2018 г.

За предшествующую неделю (с 9 по 15 июля т.г.) уровень цен в оптовом сегменте внутреннего рынка, за редким исключением, изменялся незначительно.

В Дальневосточном регионе под влиянием избыточного предложения дешевеет камбала, цены на лососевые продолжают демонстрировать неустойчивость на фоне нестабильных темпов промысла, а на другие виды реализуемой в регионе рыбы практически не изменились.

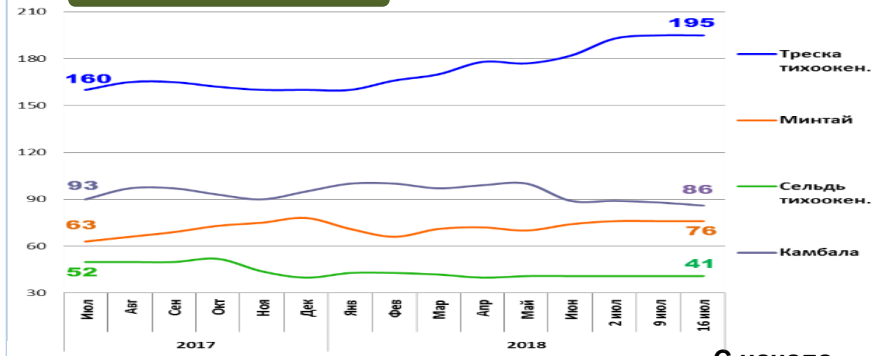
На Северо-западе страны в условиях активного экспортного спроса продолжился рост цен на пикшу и возобновился на треску, а на другие виды рыбы цены сохраняли стабильность.

В центральных регионах дешевели остатки лососевых прошлогоднего вылова в ожидании поступления партий красной рыбы путины текущего года. Изменений цен на другие позиции популярного ассортимента рыбы не наблюдалось.

Цены в розничной торговле укрепились. В период с 3 по 9 июля т.г. средний уровень потребительских цен на рыбу мороженую неразделанную возрос на 0,1%. В сравнении с началом года потребительские цены остаются ниже на 0,2%.

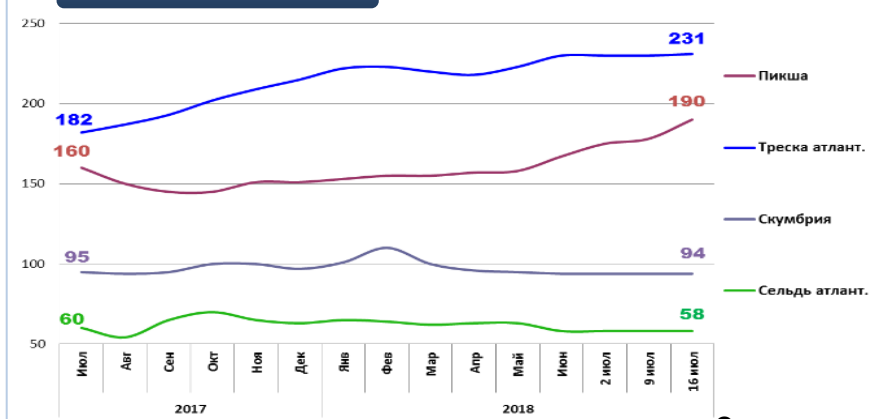
Оптовые цены на основные виды рыбы

Дальний Восток



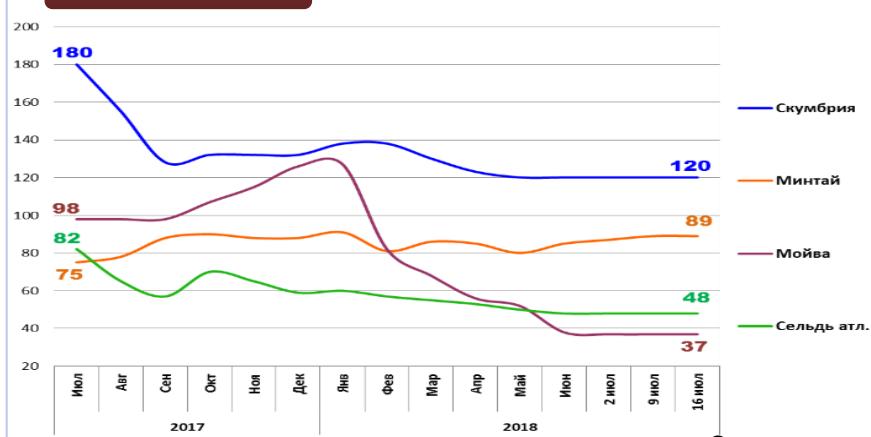
Вид рыбы	Руб./кг	За неделю	С начала года
Треска тихоок.	195,00	0,0%	+ 21,9%
Минтай	76,00	0,0%	- 2,6%
Сельдь тихоок.	41,00	0,0%	+ 2,5%
Камбала	86,00	- 2,3%	- 9,5%

Северо-Запад



Вид рыбы	Руб./кг	За неделю	С начала года
Пикша	190,00	+ 6,7%	+ 25,8%
Треска атлант.	231,00	+ 0,4%	+ 7,4%
Скумбрия	94,00	0,0%	- 3,1%
Сельдь атлант.	58,00	0,0%	- 7,9%

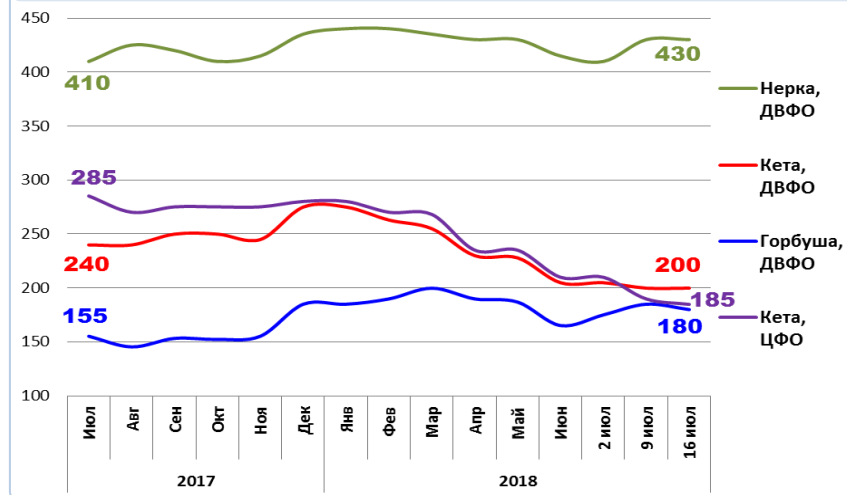
Центр



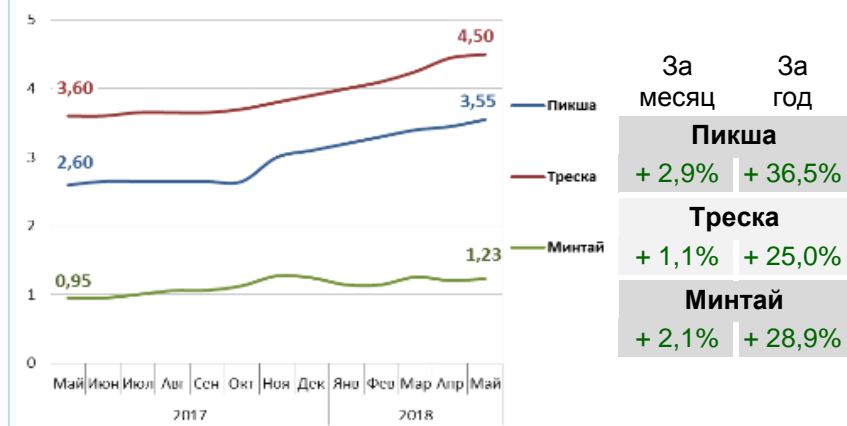
Вид рыбы	Руб./кг	За неделю	С начала года
Скумбрия	120,00	0,0%	- 9,1%
Минтай	89,00	0,0%	+ 1,1%
Мойва	37,00	0,0%	- 70,6%
Сельдь атлант.	48,00	0,0%	- 18,6%

Базис оптовых цен – франко-склад (EXW)

Оптовые цены на отдельные виды лососевых

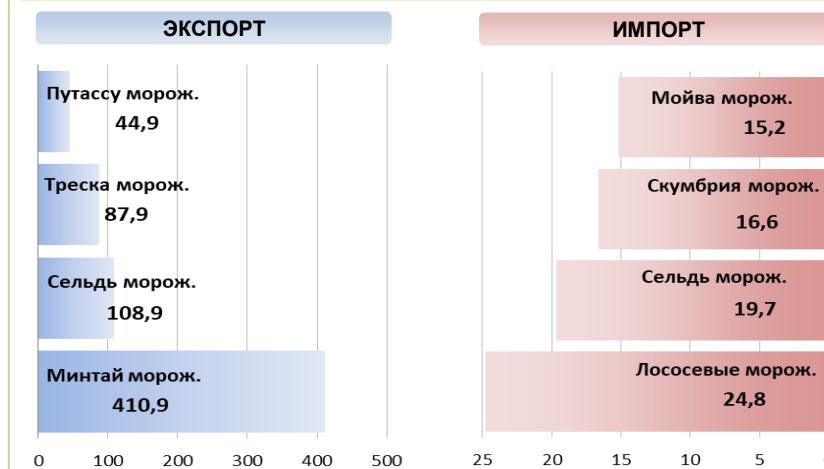


Цены реализации российской рыбы на внешнем рынке, долл. США за кг



Базис цены – с доставкой в порт Китая (C&F)

Основные товарные позиции внешней торговли рыбой в 2018 г., тыс. тонн



За январь-май 2018 г. объем экспорта рыбы и морепродуктов (группа 03 ТН ВЭД) уменьшился по сравнению с аналогичным периодом 2017 г. на 3,0%, а его стоимость возросла на 9,2%. Средние контрактные цены по основной позиции экспорта, мороженой рыбе, повысились на 15,5%.

Объем импорта увеличился на 5,8%, а его стоимость возросла на 21,3%. Средние контрактные цены импорта на охлажденную рыбу выросли на 15,1%, на рыбу мороженую - 3,8%, а на филе – 32,9%.

Источники информации. Розничные цены – Росстат. Оптовые цены внутреннего рынка – оценка на основе данных РК-Профи и территориальных подразделений Росрыболовства. Цены внешнего рынка - Undercurrent News. Улов – ФГБУ ЦСМС. Экспорт, импорт – ФТС России, Росстат.

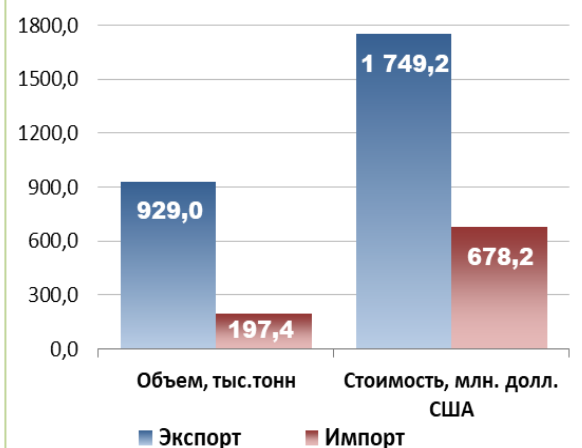
Улов основных видов рыбы

В 2018 г., тыс. тонн	к 2017 г.	Освоение квоты
ВСЕГО	+ 0,5%	44,3%
Минтай	+ 0,2%	65,9%
Треска	- 2,9%	67,5%
Сельди	- 21,8%	38,4%
Камбалы	- 3,3%	746%

Отдельные ценовые индикаторы мирового рыбного рынка

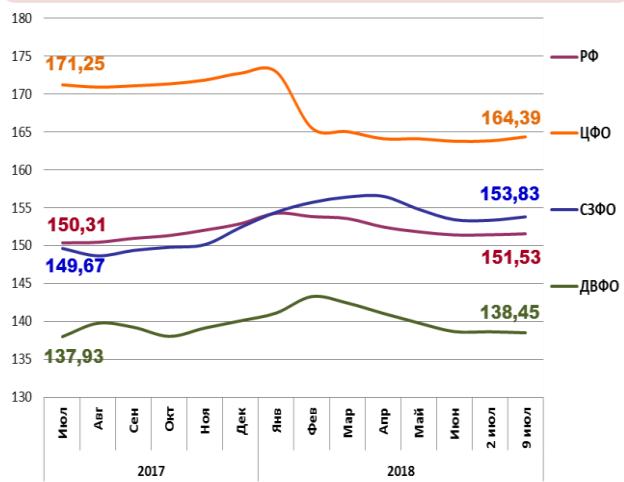
Текущая цена	За месяц	За год
Лосось атл. охл (Норвегия), кроны/кг	+ 6,1%	+ 5,7%
Сибас охл. (Испания), евро/кг	+ 2,2%	- 6,1%
Тилапия жив. (Китай), юани/кг	- 7,1%	- 5,4%
Рыбная мука (Перу), долл. США/кг	- 0,1%	+ 50,2%

Экспорт и импорт рыбы и морепродуктов за 5 мес. 2018 г.



© ФГУП «Национальные рыбные ресурсы» +7-495-771-38-01 nfr@nfr.ru

Розничные цены на мороженую рыбу



Вид рыбы	РФ	ЦФО	СЗФО	ДВФО
Руб./кг	151,53	164,39	153,83	138,45
За неделю	+ 0,1%	+ 0,3%	+ 0,3%	- 0,1%
С начала года	- 0,2%	- 4,9%	+ 0,9%	- 1,1%