



Рыбные ряды

Обзор ситуации на рынке рыбы

15 октября 2018 г.

В период с 8 по 14 октября т.г. в оптовом сегменте внутреннего рынка изменения цен на мороженую рыбу сохраняли ранее сформированную динамику.

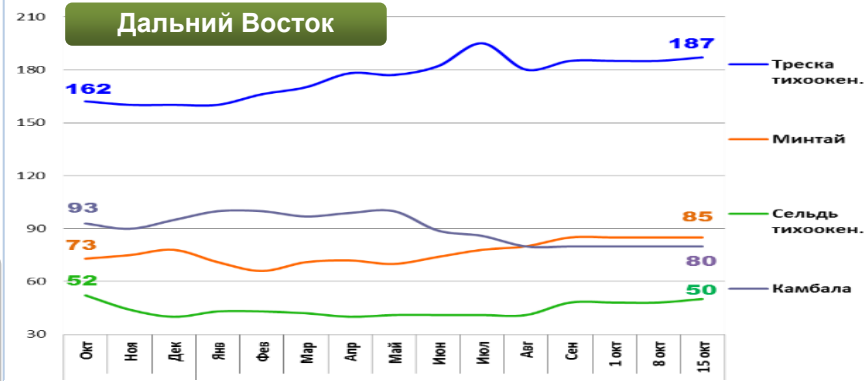
В Дальневосточном регионе укреплялись цены на треску и сельдь под влиянием благоприятной конъюнктуры мирового рынка, локального дефицита предложения и возросших цен на аналогичную атлантическую продукцию в регионах потребления. Цены на другие виды рыбы практически не изменились.

На Северо-западе страны продолжилось удорожание скумбрии и сельди вследствие активного спроса со стороны переработчиков в условиях недостаточного предложения продукции свежего вылова. Цены на другой популярный ассортимент рыбы не изменились.

В центральных регионах наблюдается положительная динамика цен на минтай, скумбрию и сельдь, обусловленная ростом стоимости продукции в регионах промысла. Активизация закупок переработчиками приводит к колебаниям цен на оптовом рынке лососевых видов рыб.

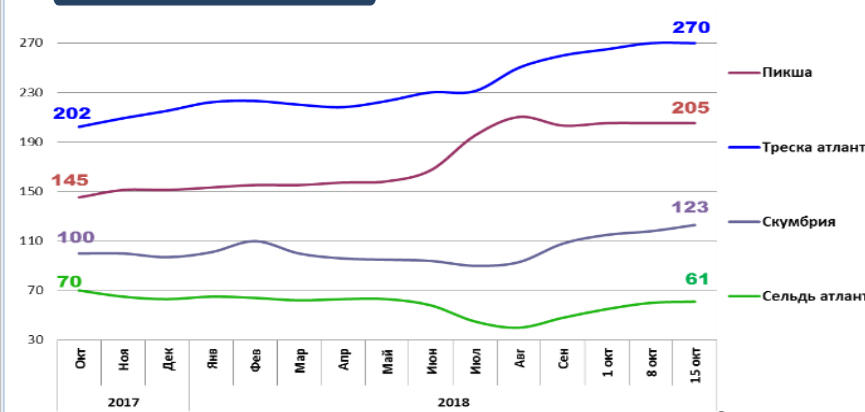
В рознице цены продолжали снижаться. В период со 2 по 8 октября т.г. средний уровень потребительских цен на рыбу мороженую неразделанную уменьшился на 0,4%. В сравнении с началом года цены ниже на 1,1%.

Оптовые цены на основные виды рыбы



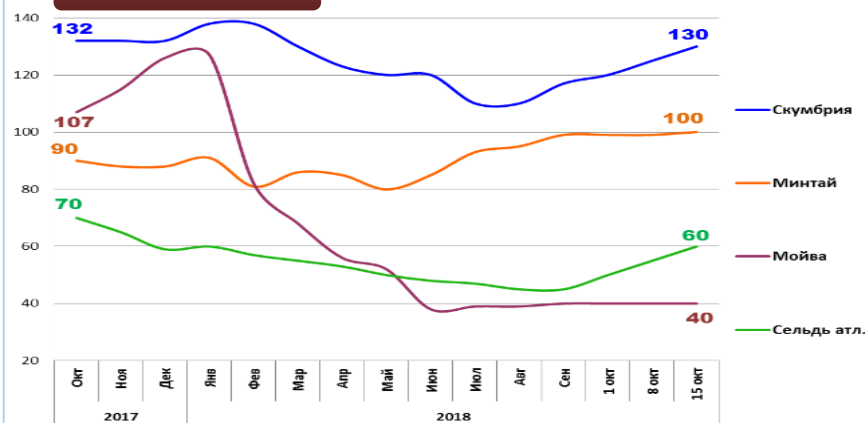
Вид рыбы	Руб./кг	За неделю	С начала года
Треска тихоок.	187,00	+ 1,1%	+ 16,9%
Минтай	85,00	0,0%	+ 9,0%
Сельдь тихоок.	50,00	+ 4,2%	+ 25,0%
Камбала	80,00	0,0%	- 15,8%

Северо-Запад



Вид рыбы	Руб./кг	За неделю	С начала года
Пикша	205,00	0,0%	+ 35,8%
Треска атлант.	270,00	0,0%	+ 25,6%
Скумбрия	123,00	+ 4,2%	+ 26,8%
Сельдь атлант.	61,00	+ 1,7%	- 3,2%

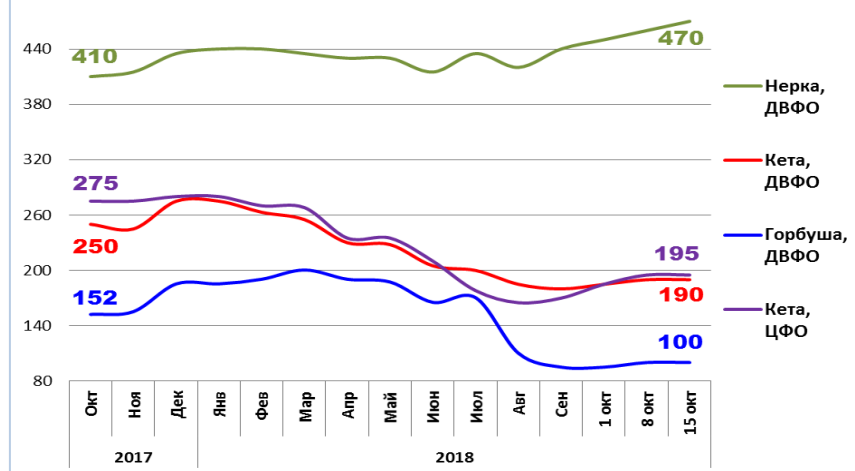
Центр



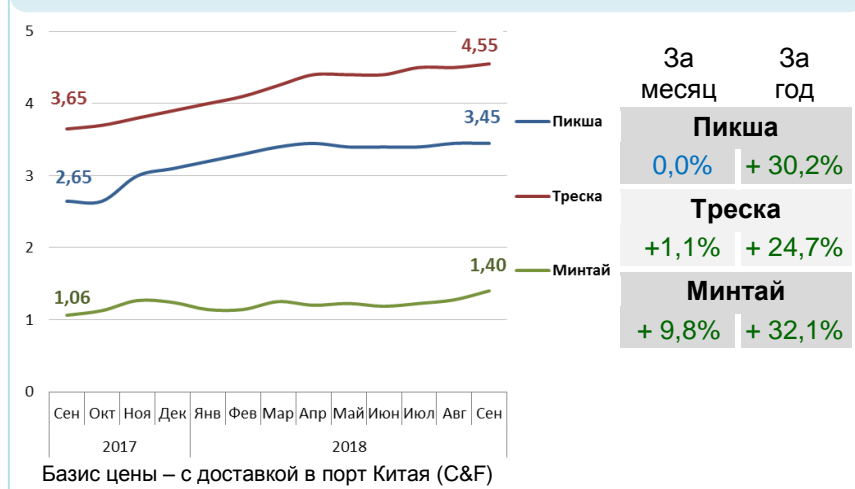
Вид рыбы	Руб./кг	За неделю	С начала года
Скумбрия	130,00	+ 4,0%	- 1,5%
Минтай	100,00	+ 1,0%	+ 13,6%
Мойва	40,00	0,0%	- 68,3%
Сельдь атлант.	60,00	+ 9,1%	+ 1,7%

Базис оптовых цен – франко-склад (EXW)

Оптовые цены на отдельные виды лососевых

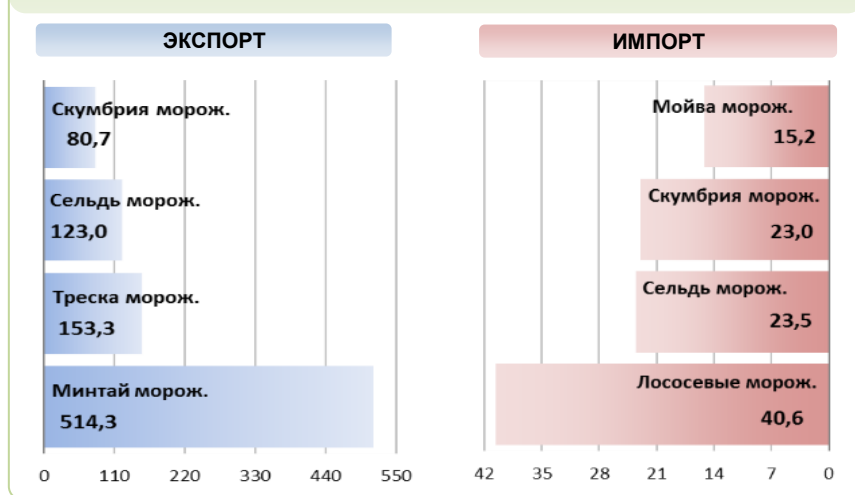


Цены реализации российской рыбы на внешнем рынке, долл. США за кг



Базис цены – с доставкой в порт Китая (C&F)

Основные товарные позиции внешней торговли рыбой в 2018 г., тыс. тонн



За январь-август 2018 г. объем экспорта рыбы и морепродуктов (группа 03 ТН ВЭД) по сравнению с аналогичным периодом 2017 г. находится на том же уровне, а его стоимость возросла на 13,3%. Средние контрактные цены по основной позиции экспорта, мороженой рыбе, повысились на 14,4%.

Объем импорта увеличился на 1,6%, а его стоимость возросла на 23,1%. Средние контрактные цены импорта на охлажденную рыбу выросли на 9,9%, на рыбу мороженую – 15,9%, а на филе – 38,8%.

Источники информации. Розничные цены – Росстат. Оптовые цены внутреннего рынка – оценка на основе данных РК-Профи и территориальных подразделений Росрыболовства. Цены внешнего рынка - Undercurrent News. Улов – ФГУБ ЦСМС. Экспорт, импорт – ФТС России, Росстат. * По сравнению с 2016 годом.

Улов основных видов рыбы

В 2018 г., тыс. тонн	к 2017 г.	Освоение квоты
ВСЕГО	+ 5,7%	70,7%
Минтай	- 3,9%	81,3%
Треска	- 5,1%	85,8%
Сельди	- 23,2%	48,4%
Лососевые *	+ 54,0%	

Отдельные ценовые индикаторы мирового рыбного рынка

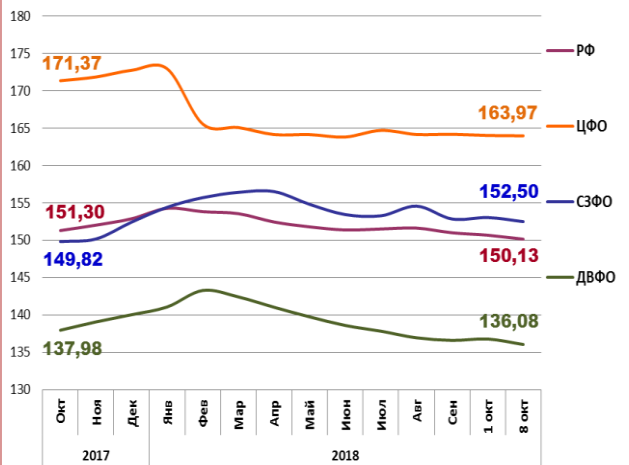
Текущая цена	За месяц	За год
Лосось атл. охл (Норвегия), кроны/кг	+ 16,1%	+ 17,1%
Сибас охл. (Испания), евро/кг	- 3,4%	- 17,5%
Тилапия жив. (Китай), юани/кг	+ 2,4%	+ 2,0%
Рыбная мука (Перу), долл. США/кг	+ 4,2%	+ 7,1%

Экспорт и импорт рыбы и морепродуктов за 8 мес. 2018 г.



© ФГУП «Национальные рыбные ресурсы» +7-495-771-38-01 nfr@nfr.ru

Розничные цены на мороженую рыбу



Вид рыбы	РФ	ЦФО	СЗФО	ДВФО
Руб./кг	150,13	163,97	152,50	136,08
За неделю	- 0,4%	- 0,1%	- 0,4%	- 0,5%
С начала года	- 1,1%	- 5,1%	0,0%	- 2,8%