



Рыбные ряды Обзор ситуации на рынке рыбы

14 января 2019 г.

За прошедшие 2 недели (с 31 декабря 2018 г. по 13 января т.г.) в оптовом сегменте внутреннего рынка цены на мороженую рыбу характеризовались, в основном, тенденцией к стабильности.

В Дальневосточном регионе под влиянием конъюнктуры мирового рынка и колебаний курса рубля незначительно увеличились цены на треску и минтай. Цены на другие виды мороженой рыбы не изменились, что обусловлено низким спросом со стороны трейдеров и переработчиков.

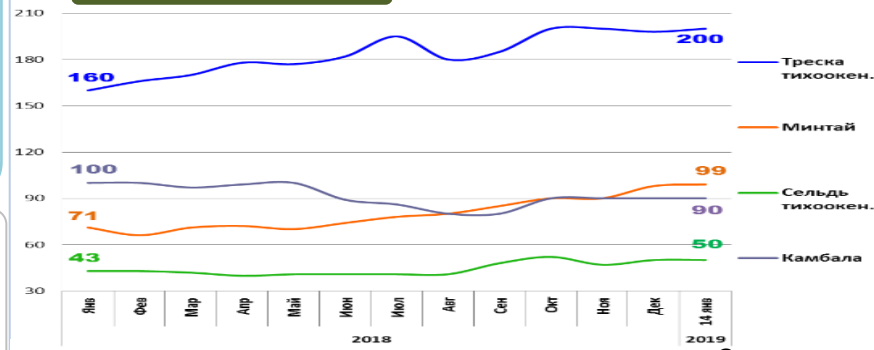
На Северо-западе страны сохраняется рост цен на треску в условиях активного экспортного спроса и недостатка предложения. Цены на другой популярный ассортимент мороженой рыбы практически не изменились.

В центральных регионах цены на основные виды мороженой рыбы в период новогодних праздников были стабильны, находясь под влиянием сокращения оптовой торговой деятельности. Отмечено удорожание минтая вследствие ограниченного предложения на складах в Московском регионе.

В рознице цены продолжают увеличиваться. В период с 1 по 7 января т.г. средний уровень потребительских цен на рыбу мороженую неразделанную повысился на 0,3%. В сравнении с началом года цены выросли на 0,3%.

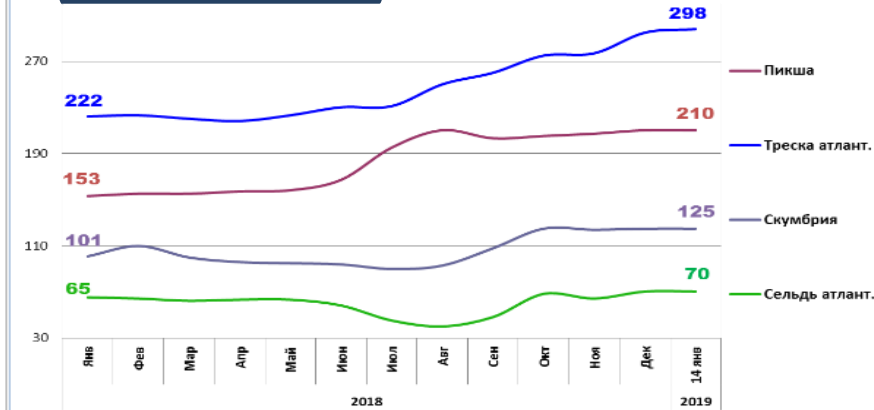
Оптовые цены на основные виды рыбы

Дальний Восток



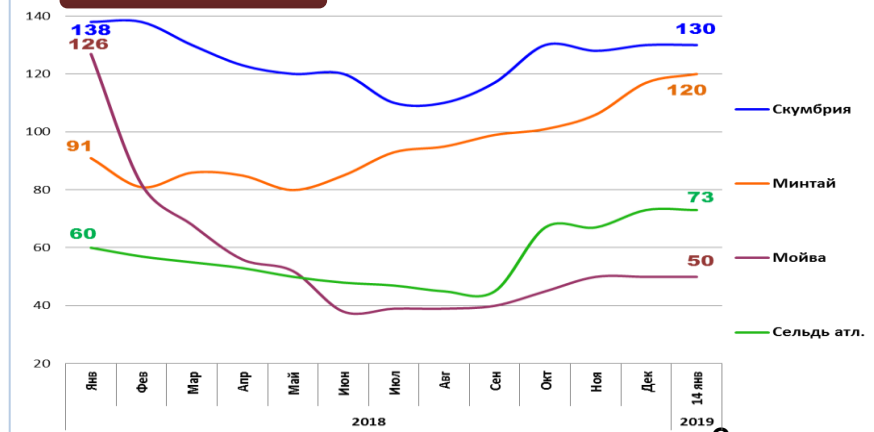
Вид рыбы	Цена, руб./кг	Изменение за неделю	Изменение с начала года
Треска тихоок.	200,00	+1,0%	+1,0%
Минтай	99,00	+1,0%	+1,0%
Сельдь тихоок.	50,00	0,0%	0,0%
Камбала	90,00	0,0%	0,0%

Северо-Запад



Вид рыбы	Цена, руб./кг	Изменение за неделю	Изменение с начала года
Пикша	210,00	0,0%	0,0
Треска атлант.	298,00	+1,0%	+1,0%
Скумбрия	125,00	0,0%	0,0%
Сельдь атлант.	70,00	0,0%	0,0%

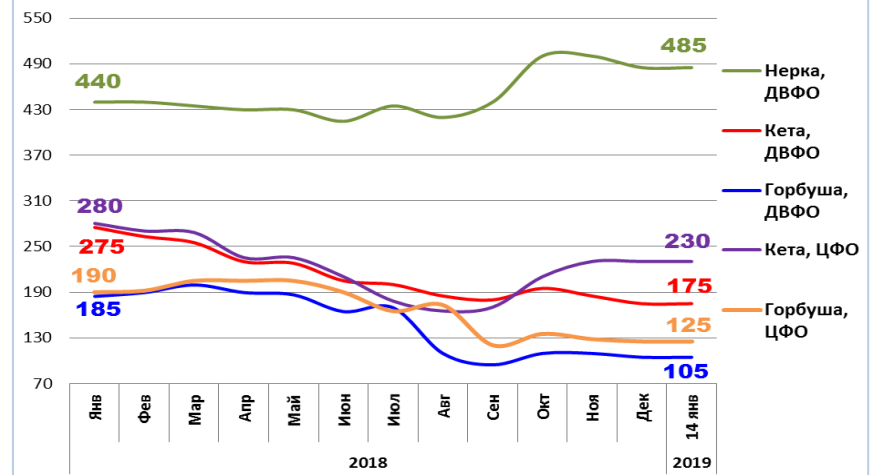
Центр



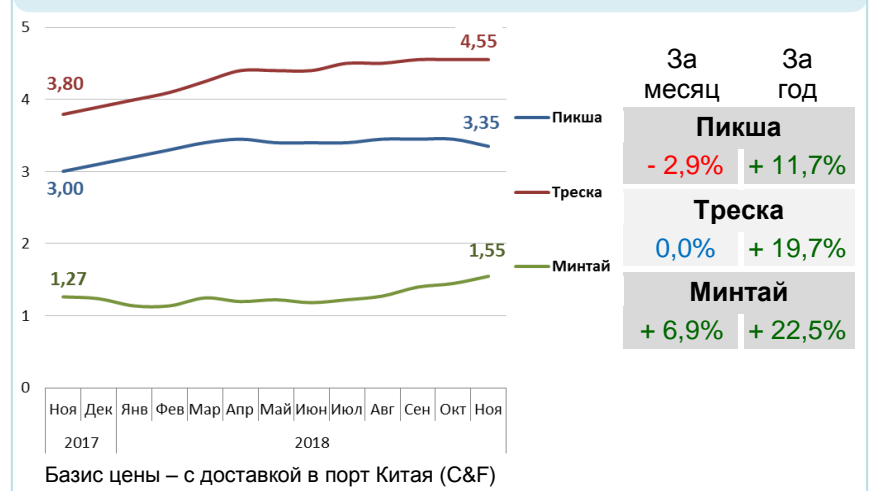
Вид рыбы	Цена, руб./кг	Изменение за неделю	Изменение с начала года
Скумбрия	130,00	0,0%	0,0%
Минтай	120,00	+2,6%	+2,6%
Мойва	50,00	0,0%	0,0%
Сельдь атлант.	73,00	0,0%	0,0%

Базис оптовых цен – франко-склад (EXW)

Оптовые цены на отдельные виды лососевых

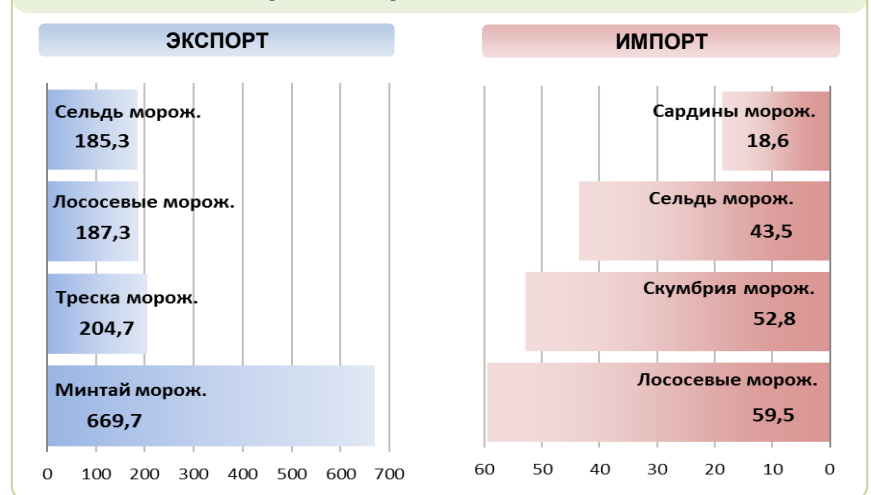


Цены реализации российской рыбы на внешнем рынке, долл. США за кг



Базис цены – с доставкой в порт Китая (C&F)

Основные товарные позиции внешней торговли рыбой в 2018 г., тыс. тонн



За январь-ноябрь 2018 г. объем экспорта рыбы и морепродуктов (группа 03 ТН ВЭД) по сравнению с аналогичным периодом 2017 г. увеличился на 4,5%, а его стоимость возросла на 16,9%. Средние контрактные цены по основной позиции экспорта, мороженой рыбе, повысились на 19,8%.

Объем импорта уменьшился на 1,9%, а его стоимость возросла на 15,4%. Средние контрактные цены импорта на охлажденную рыбу выросли на 2,9%, на рыбу мороженую – 16,9%, а на филе – 36,4%.

Источники информации. Розничные цены – Росстат. Оптовые цены внутреннего рынка – оценка на основе данных РК-Профи и территориальных подразделений Росрыболовства. Цены внешнего рынка - Undercurrent News. Улов – ФГУБ ЦСМС. Экспорт, импорт – ФТС России, Росстат. * По сравнению с 2016 годом.

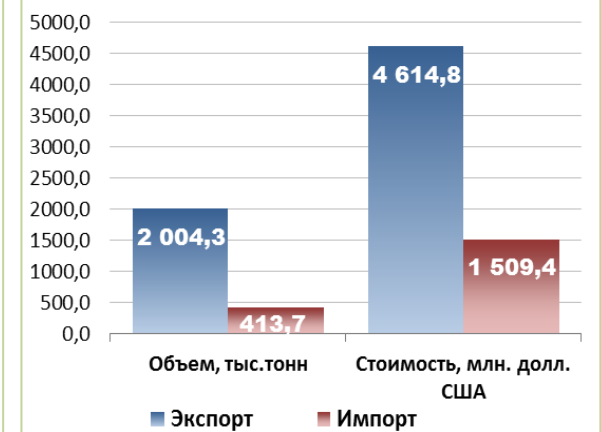
Улов основных видов рыбы

Вид рыбы	Улов в 2018 г., тыс. тонн	Изменение к 2017 г.	Освоение квоты
ВСЕГО	5 025,4	+ 5,0%	92,0%
Минтай	1 679,7	- 3,1%	94,6%
Треска	468,4	- 7,4%	91,6%
Сельди	457,4	- 12,5%	111,5%
Лососевые *	675,8	+ 54,6%	

Отдельные ценовые индикаторы мирового рыбного рынка

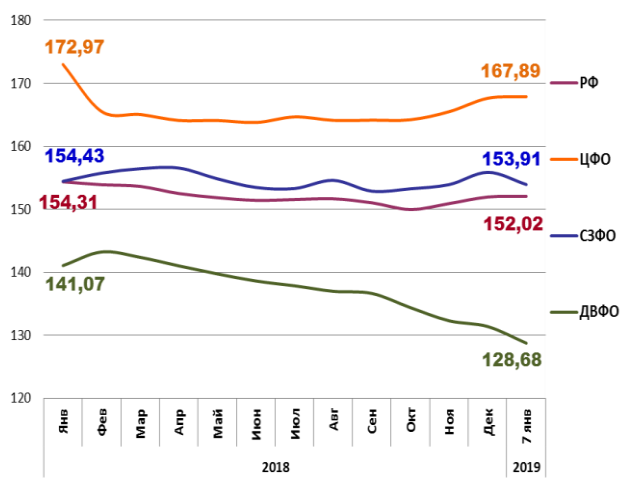
Товар	Текущая цена	Изменение за месяц	Изменение за год
Лосось атл. охл (Норвегия), кроны/кг	57,6	+7,6%	+11,3%
Сибас охл. (Испания), евро/кг	5,00	-2,7%	-10,7%
Тилапия жив. (Китай), юани/кг	8,87	-5,9%	+4,7%
Рыбная мука (Перу), долл. США/кг	1,48	+1,4%	+2,1%

Экспорт и импорт рыбы и морепродуктов за 11 мес. 2018 г.



© ФГУП «Национальные рыбные ресурсы» +7-495-771-38-01 nfr@nfr.ru

Розничные цены на мороженую рыбу



Вид рыбы	Цена, руб./кг	Изменение за неделю	Изменение с начала года
РФ	151,91	+0,3%	+0,3%
ЦФО	167,64	+0,1%	+0,1%
СЗФО	155,85	-1,2%	-1,2%
ДВФО	131,34	-2,0%	-2,0%