



Рыбные ряды

Обзор ситуации на рынке рыбы

13 августа 2018 г.

В период с 6 по 12 августа т.г. цены в оптовом сегменте внутреннего рынка изменялись в рамках сформировавшейся ранее динамики.

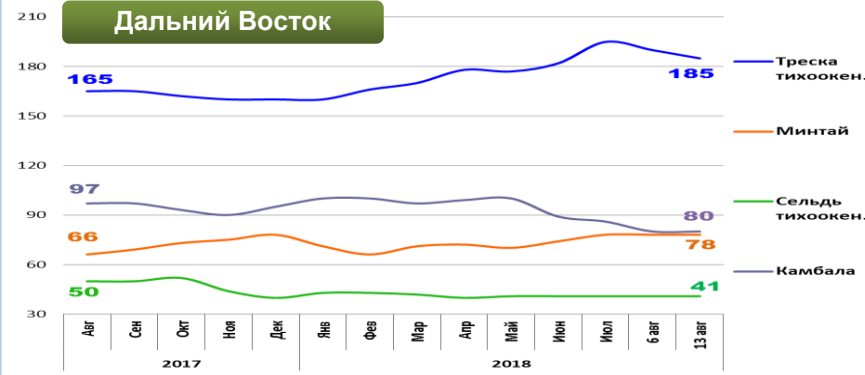
В Дальневосточном регионе, находясь под влиянием возрастающего предложения на фоне сокращения свободных складских мощностей и роста ж/д тарифов, продолжается удешевление трески и горбуши. Цены на другие виды рыбы не изменились.

На Северо-западе страны дорожала треска и пикша в условиях активного экспортного спроса и ослабления курса рубля. Увеличившееся предложение скумбрии свежего вылова способствовало снижению ее цены, а низкий спрос обеспечил дальнейшее уменьшение стоимости сельди.

В центральных регионах снижались цены на лососевые прошлого года вылова, цены на рыбу путины 2018 г. нестабильны. Изменений цен на другие популярные виды рыбы не отмечено, что обусловлено как низким спросом, так ожиданием продавцов дальнейшего движения курса рубля.

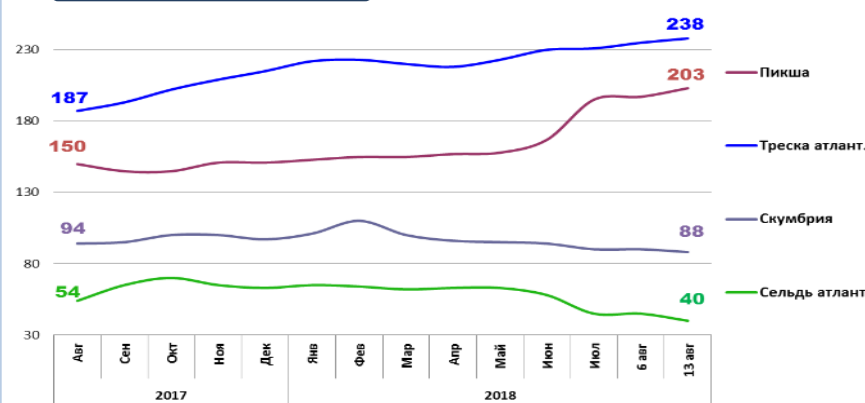
Розничный рынок, в целом, сохраняет стабильность. В период с 31 июля по 6 августа т.г. средний уровень потребительских цен на рыбу мороженую неразделанную увеличился на 0,1%. В сравнении с началом года потребительские цены остаются ниже на 0,2%.

Оптовые цены на основные виды рыбы



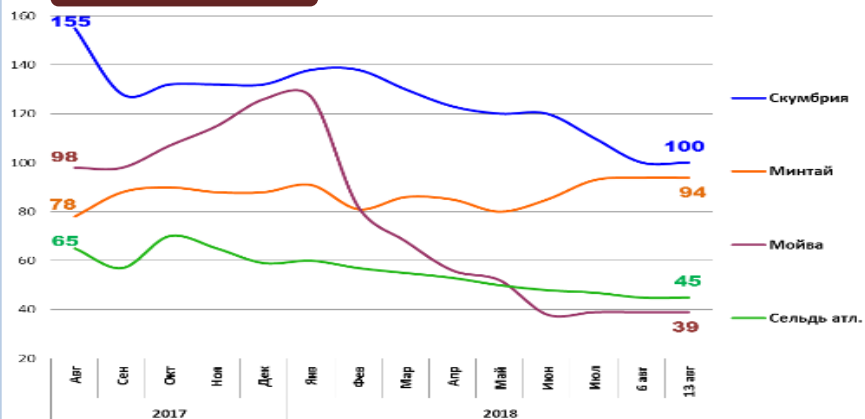
Вид рыбы	Руб./кг	За неделю	С начала года
Треска тихоок.	185,00	-2,6%	+15,6%
Минтай	78,00	0,0%	0,0%
Сельдь тихоок.	41,00	0,0%	+2,5%
Камбала	80,00	0,0%	-15,8%

Северо-Запад



Вид рыбы	Руб./кг	За неделю	С начала года
Пикша	203,00	+3,0%	+34,4%
Треска атлант.	238,00	+1,3%	+10,7%
Скумбрия	88,00	-2,2%	-9,3%
Сельдь атлант.	40,00	-11,1%	-36,5%

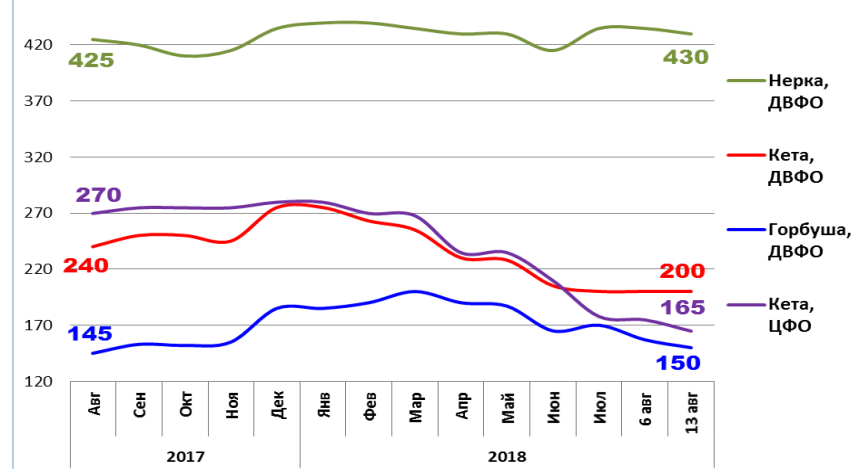
Центр



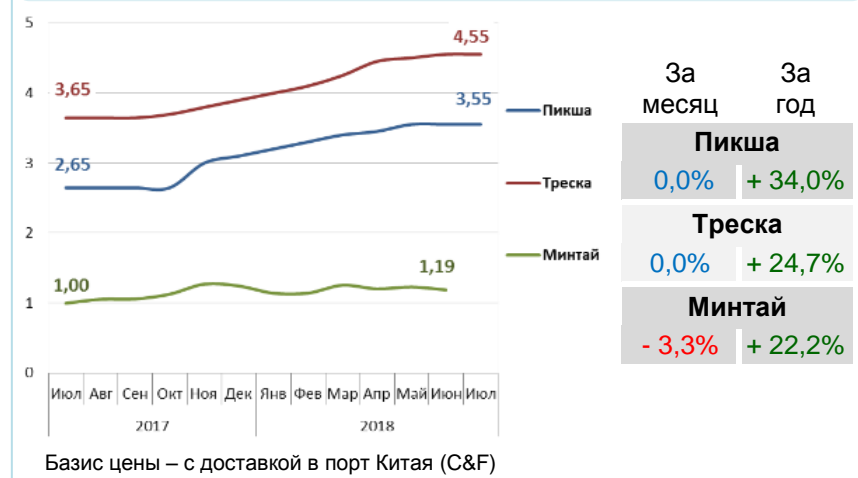
Вид рыбы	Руб./кг	За неделю	С начала года
Скумбрия	100,00	0,0%	-24,2%
Минтай	94,00	0,0%	+6,8%
Мойва	39,00	0,0%	-69,0%
Сельдь атлант.	45,00	0,0%	-23,7%

Базис оптовых цен – франко-склад (EXW)

Оптовые цены на отдельные виды лососевых

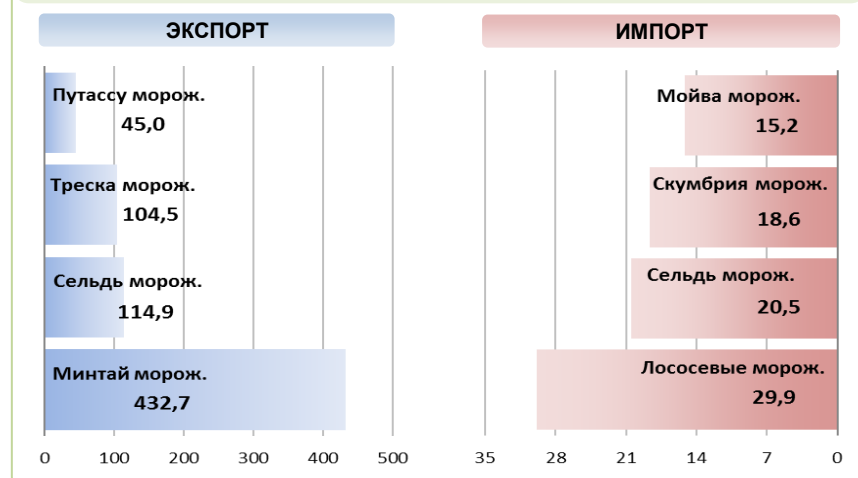


Цены реализации российской рыбы на внешнем рынке, долл. США за кг



Базис цены – с доставкой в порт Китая (C&F)

Основные товарные позиции внешней торговли рыбой в 2018 г., тыс. тонн



За первое полугодие 2018 г. объем экспорта рыбы и морепродуктов (группа 03 ТН ВЭД) увеличился по сравнению с аналогичным периодом 2017 г. на 0,3%, а его стоимость возросла на 12,8%. Средние контрактные цены по основной позиции экспорта, мороженой рыбе, повысились на 14,3%.

Объем импорта увеличился на 4,2%, а его стоимость возросла на 23,4%. Средние контрактные цены импорта на охлажденную рыбу выросли на 12,6%, на рыбу мороженую – 10,7%, а на филе – 34,0%.

Источники информации. Розничные цены – Росстат. Оптовые цены внутреннего рынка – оценка на основе данных РК-Профи и территориальных подразделений Росрыболовства. Цены внешнего рынка - Undercurrent News. Улов – ФГБУ ЦСМС. Экспорт, импорт – ФТС России, Росстат. * По сравнению с 2016 годом.

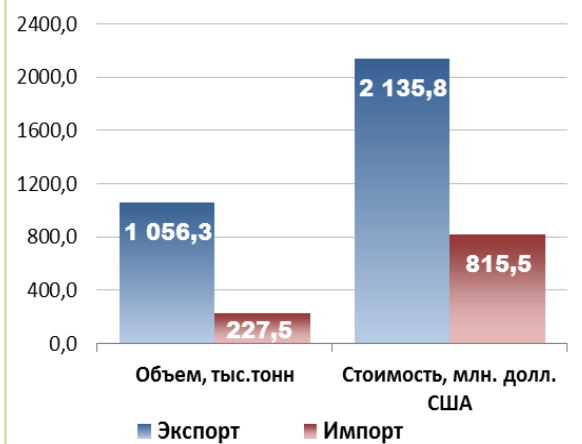
Улов основных видов рыбы

В 2018 г., тыс. тонн	к 2017 г.	Освоение квоты
ВСЕГО	+0,1%	53,0%
Минтай	-0,8%	71,2%
Треска	-5,8%	72,9%
Сельди	-23,1%	36,9%
Лососевые *	+22,0%	

Отдельные ценовые индикаторы мирового рыбного рынка

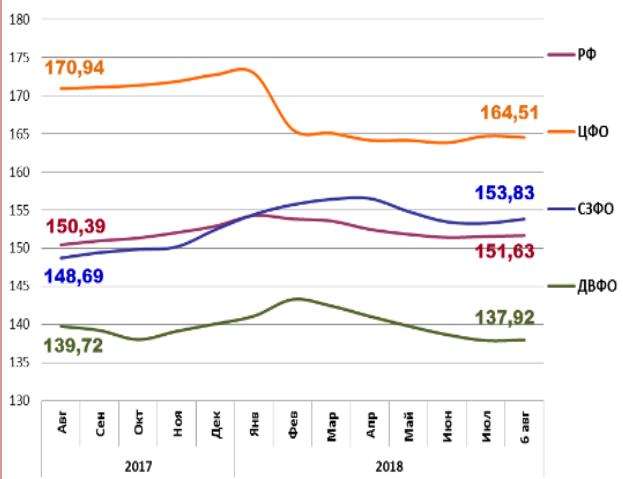
Текущая цена	За месяц	За год
Лосось атл. охл (Норвегия), кроны/кг	-7,3%	-11,7%
Сибас охл. (Испания), евро/кг	-4,3%	-14,6%
Тилапия жив. (Китай), юани/кг	-1,2%	-4,2%
Рыбная мука (Перу), долл. США/кг	-4,4%	+13,5%

Экспорт и импорт рыбы и морепродуктов за 6 мес. 2018 г.



© ФГУП «Национальные рыбные ресурсы» +7-495-771-38-01 nfr@nfr.ru

Розничные цены на мороженую рыбу



Вид рыбы	РФ	ЦФО	СЗФО	ДВФО
Руб./кг	151,63	164,51	153,83	137,92
За неделю	+0,1%	-0,1%	+0,4%	+0,1%
С начала года	-0,2%	-4,8%	+0,9%	-1,5%