



Рыбные ряды

Обзор ситуации на рынке рыбы

10 декабря 2018 г.

В период с 3 по 9 декабря т.г. цены на мороженую рыбу в оптовом сегменте внутреннего рынка демонстрировали разнонаправленные тенденции.

В Дальневосточном регионе отмечается укрепление цен на минтай и сельдь под влиянием активного экспортного и внутреннего спроса. Высокий уровень как нереализованных запасов, так и ж/д тарифов на фоне недостатка свободных складских мощностей способствует удешевлению лососевых.

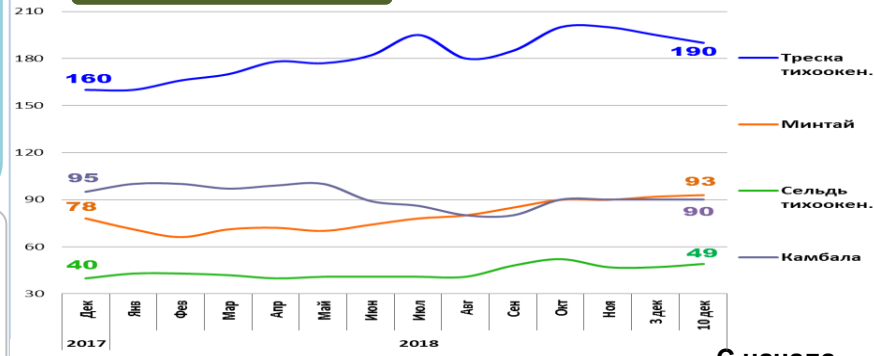
На Северо-западе страны в условиях почти полного освоения квот и сокращения свободного предложения растут цены на треску. Цены на другой популярный ассортимент мороженой рыбы практически не изменились.

В центральных регионах активный потребительский спрос в преддверии нового года обеспечивает удорожание минтая и сельди, при этом цены на лососёвые стабилизируются за счет насыщения рынка рыбой нового вылова, а на другие виды мороженой рыбы остаются на прежнем уровне.

В рознице цены сохраняют положительную динамику. В период с 27 ноября по 3 декабря т.г. средний уровень потребительских цен на рыбу мороженую неразделанную повысился на 0,2%. В сравнении с началом года цены остаются ниже на 0,4%.

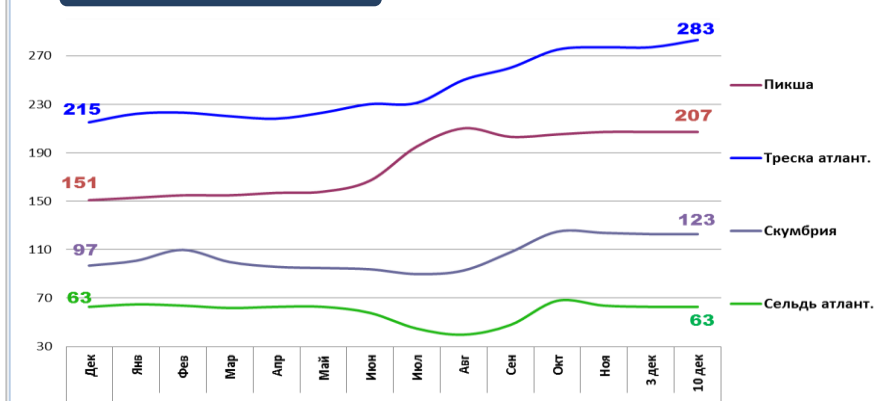
Оптовые цены на основные виды рыбы

Дальний Восток



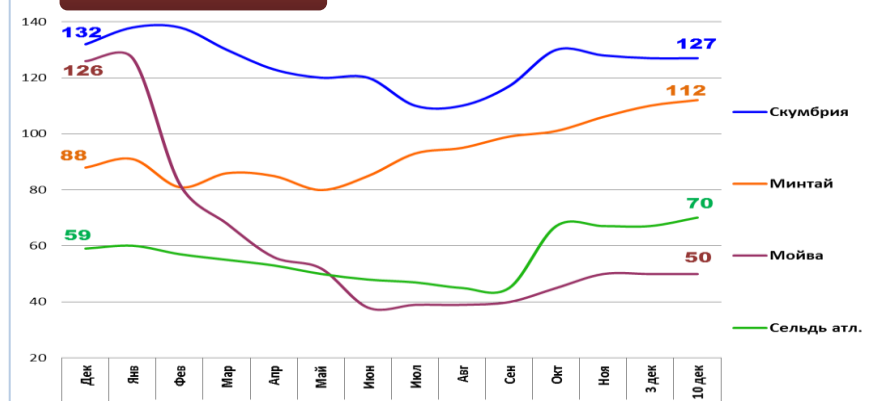
	Руб./кг	За неделю	С начала года
Треска тихоок.	190,00	- 2,6%	+ 18,8%
Минтай	93,00	+ 1,1%	+ 19,2%
Сельдь тихоок.	49,00	+ 4,3%	+ 22,5%
Камбала	90,00	0,0%	- 5,3%

Северо-Запад



	Руб./кг	За неделю	С начала года
Пикша	207,00	0,0%	+ 37,1%
Треска атлант.	283,00	+ 2,2%	+ 31,6%
Скумбрия	123,00	0,0%	+ 26,8%
Сельдь атлант.	63,00	0,0%	0,0%

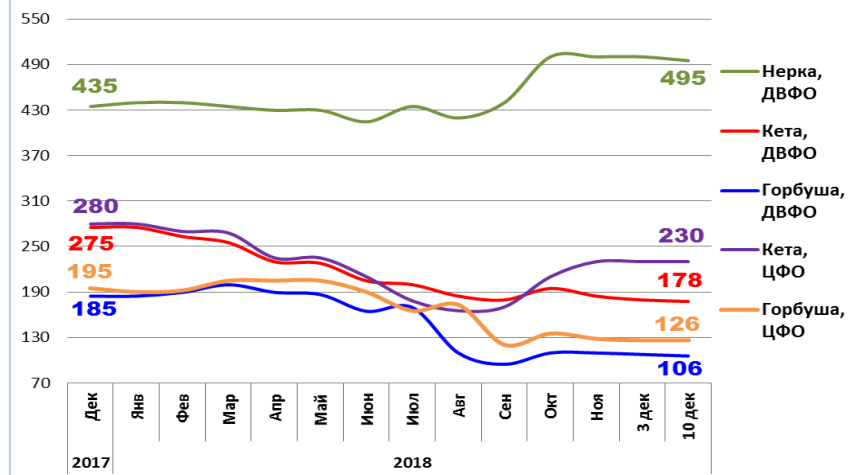
Центр



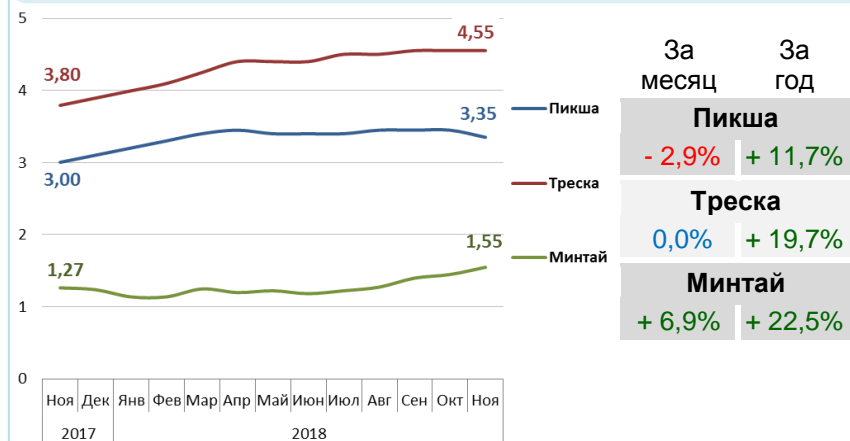
	Руб./кг	За неделю	С начала года
Скумбрия	127,00	0,0%	- 3,8%
Минтай	112,00	+ 1,8%	+ 27,3%
Мойва	50,00	0,0%	- 60,3%
Сельдь атлант.	70,00	+ 4,5%	+ 18,6%

Базис оптовых цен – франко-склад (EXW)

Оптовые цены на отдельные виды лососевых

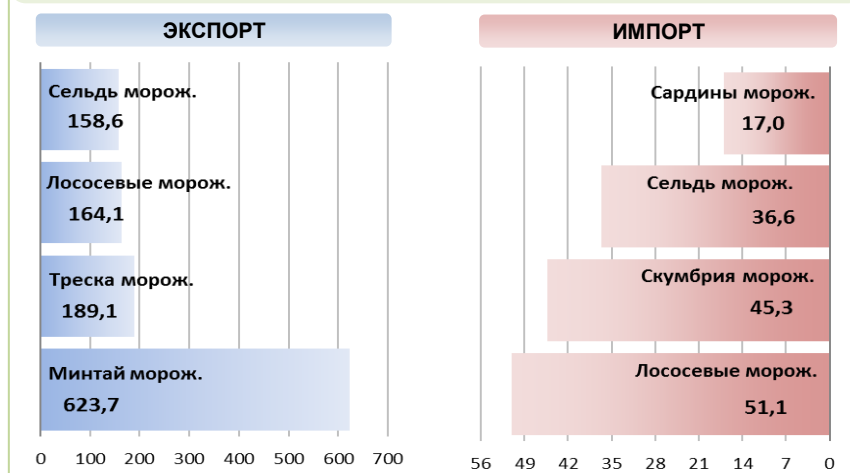


Цены реализации российской рыбы на внешнем рынке, долл. США за кг



Базис цены – с доставкой в порт Китая (C&F)

Основные товарные позиции внешней торговли рыбой в 2018 г., тыс. тонн



За январь-октябрь 2018 г. объем экспорта рыбы и морепродуктов (группа 03 ТН ВЭД) по сравнению с аналогичным периодом 2017 г. увеличился на 4,6%, а его стоимость возросла на 20,8%. Средние контрактные цены по основной позиции экспорта, мороженой рыбе, повысились на 21,4%.

Объем импорта уменьшился на 1,8%, а его стоимость возросла на 15,7%. Средние контрактные цены импорта на охлажденную рыбу выросли на 5,4%, на рыбу мороженую – 14,8%, а на филе – 38,6%.

Источники информации. Розничные цены – Росстат. Оптовые цены внутреннего рынка – оценка на основе данных РК-Профи и территориальных подразделений Росрыболовства. Цены внешнего рынка - Undercurrent News. Улов – ФГУБ ЦСМС. Экспорт, импорт – ФТС России, Росстат. * По сравнению с 2016 годом.

Улов основных видов рыбы

в 2018 г., тыс. тонн	к 2017 г.	Освоение квоты
ВСЕГО	+ 6,2%	81,2%
Минтай	- 1,5%	90,2%
Треска	- 5,2%	88,4%
Сельди	- 15,9%	91,0%
Лососевые *	+ 49,6%	

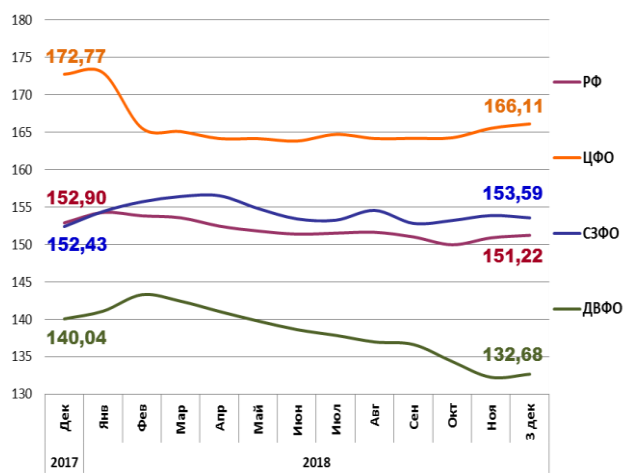
Отдельные ценовые индикаторы мирового рыбного рынка

Текущая цена	За месяц	За год
Лосось атл. охл (Норвегия), кроны/кг	- 1,8%	+ 18,2%
Сибас охл. (Испания), евро/кг	- 2,1%	- 9,8%
Тилапия жив. (Китай), юани/кг	+ 2,7%	+ 12,9%
Рыбная мука (Перу), долл. США/кг	- 2,9%	+ 7,5%

Экспорт и импорт рыбы и морепродуктов за 10 мес. 2018 г.



Розничные цены на мороженую рыбу



	РФ	ЦФО	СЗФО	ДВФО
Руб./кг	151,22	166,11	153,59	132,68
За неделю	+ 0,2%	+ 0,4%	- 0,2%	+ 0,3%
С начала года	- 0,4%	- 3,9%	+ 0,8%	- 5,3%

© ФГУП «Национальные рыбные ресурсы» +7-495-771-38-01 nfr@nfr.ru