



## Рыбные ряды

### Обзор ситуации на рынке рыбы

6 августа 2018 г.

За предшествующую неделю (с 30 июля по 5 августа т.г.) цены в оптовом сегменте внутреннего рынка демонстрировали разнонаправленную динамику.

В Дальневосточном регионе, на фоне роста предложения и повышения ж/д тарифов отмечалось удешевление трески, камбалы и горбуши. Цены на другие виды рыбы не изменились.

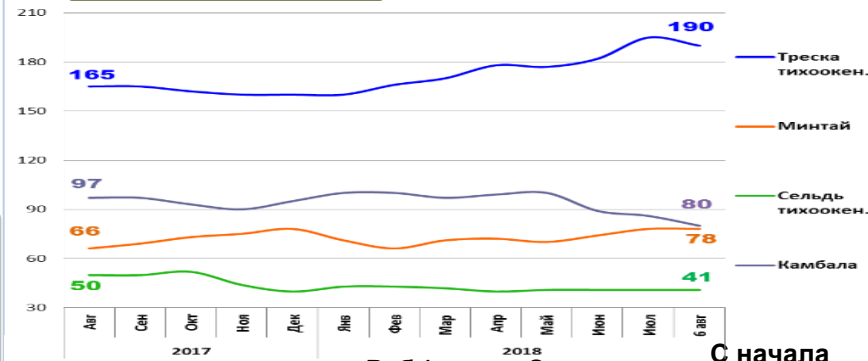
На Северо-западе страны экспортный спрос на треску и пикшу превышает предложение, что способствует ее удорожанию. Темпы промысла также обеспечивают поддержку ценам. Цены на другой ассортимент рыбы практически не изменились.

В центральных регионах укреплялись цены на минтай в условиях повышения отпускных цен в регионах промысла. Поступление на рынок партий скумбрии свежего вылова обусловило снижение цен, остатки лососевых и сельди прошлого года также дешевели в ожидании рыбы нового улова. Изменений цен на другие популярные виды рыбы не наблюдалось.

Цены в розничной торговле стабильны. В период с 24 по 30 июля т.г. средний уровень потребительских цен на рыбу мороженую неразделанную не изменился. В сравнении с началом года потребительские цены остаются ниже на 0,2%.

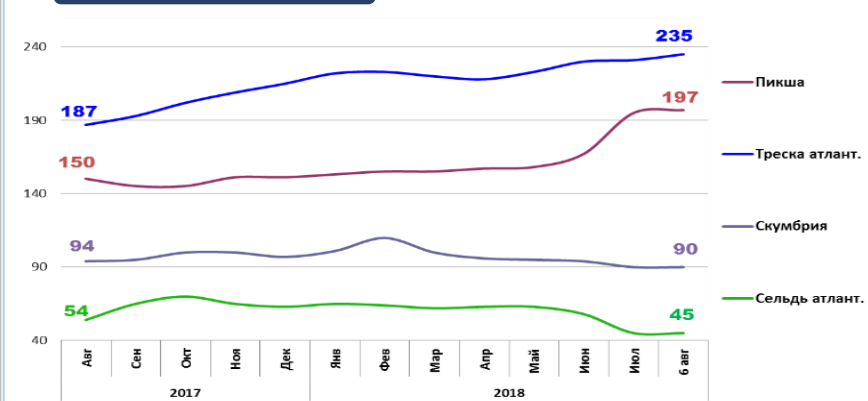
### Оптовые цены на основные виды рыбы

#### Дальний Восток



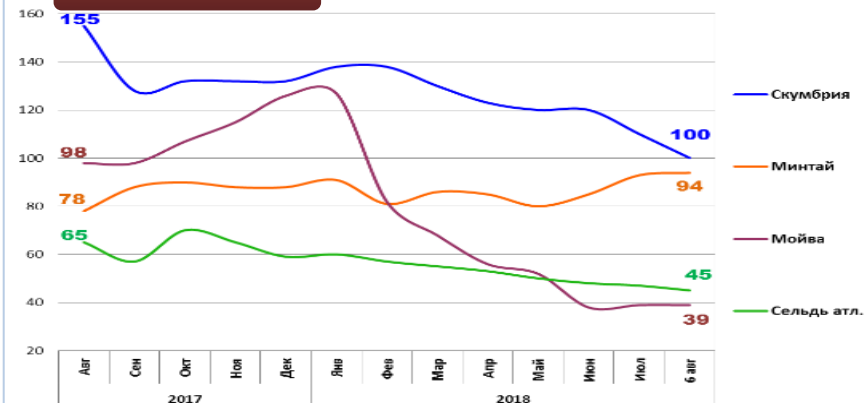
Вид рыбы	Руб./кг	За неделю	С начала года
Треска тихоок.	190,00	-2,6%	+18,8%
Минтай	78,00	0,0%	0,0%
Сельдь тихоок.	41,00	0,0%	+2,5%
Камбала	80,00	-7,0%	-15,8%

#### Северо-Запад



Вид рыбы	Руб./кг	За неделю	С начала года
Пикша	197,00	+1,0%	+30,5%
Треска атлант.	235,00	+1,7%	+9,3%
Скумбрия	90,00	0,0%	-7,2%
Сельдь атлант.	45,00	0,0%	-28,6%

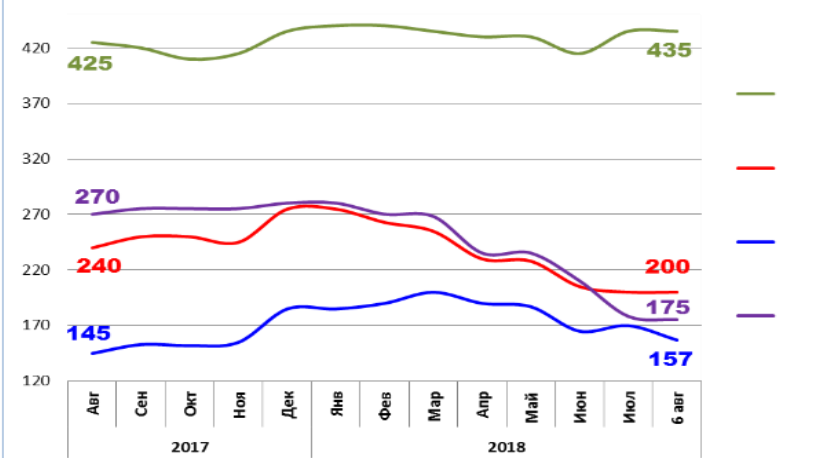
#### Центр



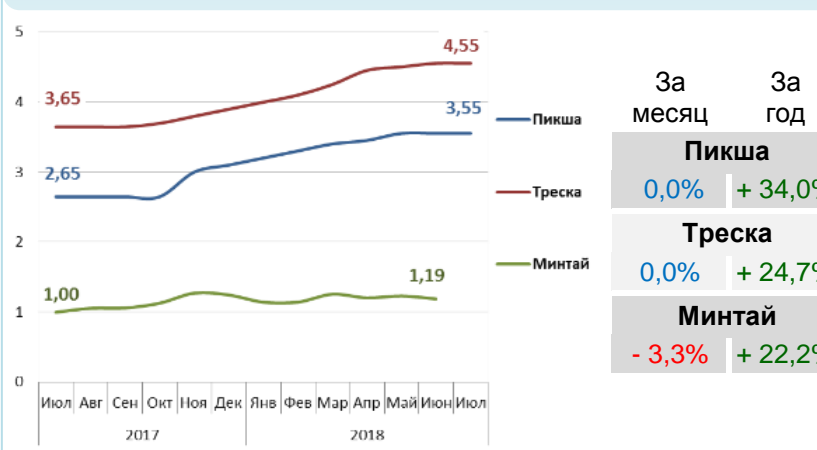
Вид рыбы	Руб./кг	За неделю	С начала года
Скумбрия	100,00	-9,1%	-24,2%
Минтай	94,00	+1,1%	+6,8%
Мойва	39,00	0,0%	-69,0%
Сельдь атлант.	45,00	-4,3%	-23,7%

Базис оптовых цен – франко-склад (EXW)

### Оптовые цены на отдельные виды лососевых

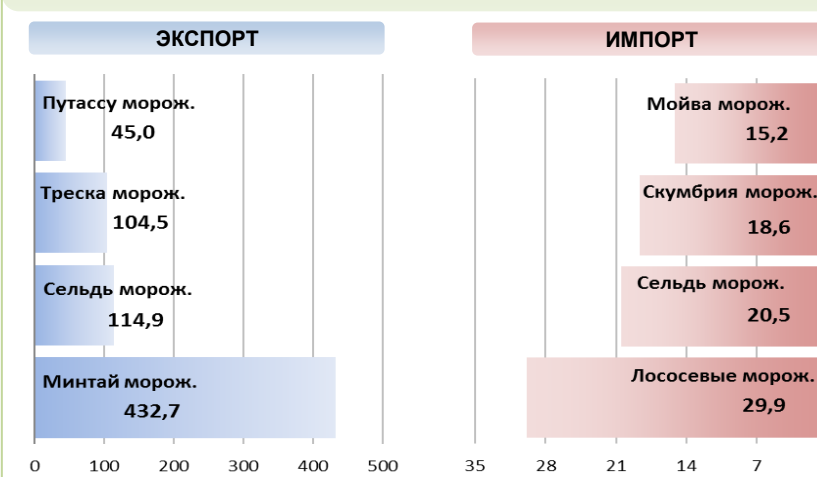


### Цены реализации российской рыбы на внешнем рынке, долл. США за кг



Базис цены – с доставкой в порт Китая (C&F)

### Основные товарные позиции внешней торговли рыбой в 2018 г., тыс. тонн



За первое полугодие 2018 г. объем экспорта рыбы и морепродуктов (группа 03 ТН ВЭД) увеличился по сравнению с аналогичным периодом 2017 г. на 0,3%, а его стоимость возросла на 12,8%. Средние контрактные цены по основной позиции экспорта, мороженой рыбе, повысились на 14,3%.

Объем импорта увеличился на 4,2%, а его стоимость возросла на 23,4%. Средние контрактные цены импорта на охлажденную рыбу выросли на 12,6%, на рыбу мороженую – 10,7%, а на филе – 34,0%.

Источники информации. Розничные цены – Росстат. Оптовые цены внутреннего рынка – оценка на основе данных РК-Профи и территориальных подразделений Росрыболовства. Цены внешнего рынка - Undercurrent News. Улов – ФГУБ ЦСМС. Экспорт, импорт – ФТС России, Росстат. \* По сравнению с 2016 годом.

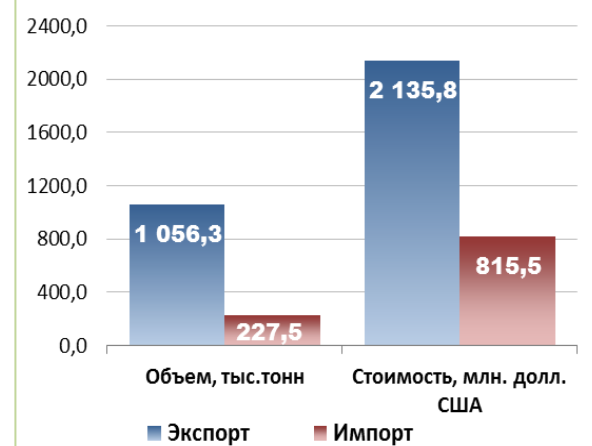
### Улов основных видов рыбы

В 2018 г., тыс. тонн	к 2017 г.	Освоение квоты
<b>ВСЕГО</b>	<b>-1,0%</b>	<b>48,3%</b>
<b>Минтай</b>	<b>-0,8%</b>	<b>69,9%</b>
<b>Треска</b>	<b>-5,8%</b>	<b>74,3%</b>
<b>Сельди</b>	<b>-21,9%</b>	<b>42,1%</b>
<b>Лососевые *</b>	<b>-2,5%</b>	

### Отдельные ценовые индикаторы мирового рыбного рынка

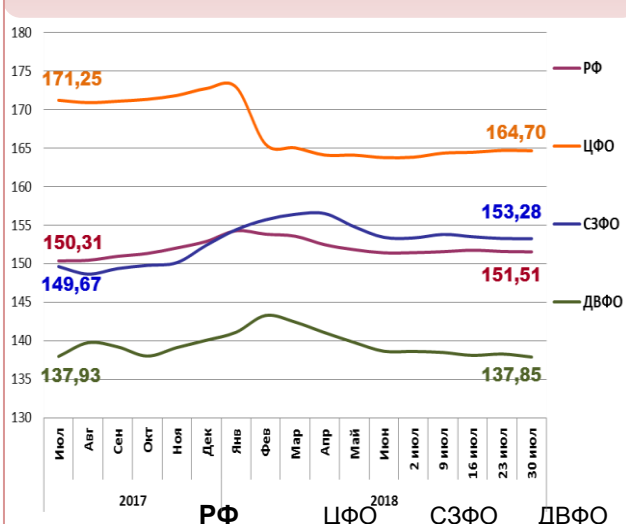
Текущая цена	За месяц	За год
<b>Лосось атл. охл (Норвегия), кроны/кг</b>	<b>-7,3%</b>	<b>-11,7%</b>
<b>Сибас охл. (Испания), евро/кг</b>	<b>-4,3%</b>	<b>-14,6%</b>
<b>Тилапия жив. (Китай), юани/кг</b>	<b>-1,2%</b>	<b>-4,2%</b>
<b>Рыбная мука (Перу), долл. США/кг</b>	<b>-4,4%</b>	<b>+13,5%</b>

### Экспорт и импорт рыбы и морепродуктов за 6 мес. 2018 г.



© ФГУП «Национальные рыбные ресурсы» +7-495-771-38-01 nfr@nfr.ru

### Розничные цены на мороженую рыбу



Руб./кг	РФ	ЦФО	СЗФО	ДВФО
Руб./кг	151,51	164,70	153,28	137,85
За неделю	0,0%	0,0%	0,0%	-0,3%
С начала года	-0,2%	-4,7%	+0,6%	-1,6%