



## Рыбные ряды

### Обзор ситуации на рынке рыбы

25 мая 2026 г.

За прошедшую неделю с 18 по 24 мая т.г. динамика цен на мороженую рыбу в оптовом сегменте внутреннего рынка сохраняла тенденцию к разнонаправленности.

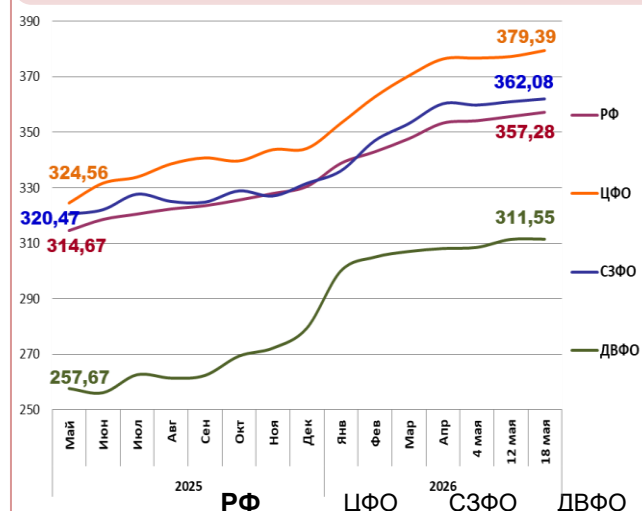
На Дальнем Востоке ослабление курса доллара США способствовало понижательной коррекции цен на минтай, в то же время экспортный спрос поддерживает положительный тренд цен на треску, а цены на другие виды мороженой рыбы оставались устойчивыми. Расценки на доставку рыбы из Владивостока в Москву по ж/д составляют 28 – 30 руб. за кг.

На Северо-западе активные экспортные поставки на фоне дефицита предложения увеличивают цены на треску и пикшу морского вылова, при этом наблюдается удешевление скумбрии, а цены на другой популярный ассортимент мороженой рыбы не изменились.

В Центральных регионах отмечалась незначительное снижение цен на минтай и сельдь атлантическую, что обусловлено сезонным сокращением спроса и текущей динамикой складских запасов, а цены на другие виды мороженой рыбы сохраняли стабильность.

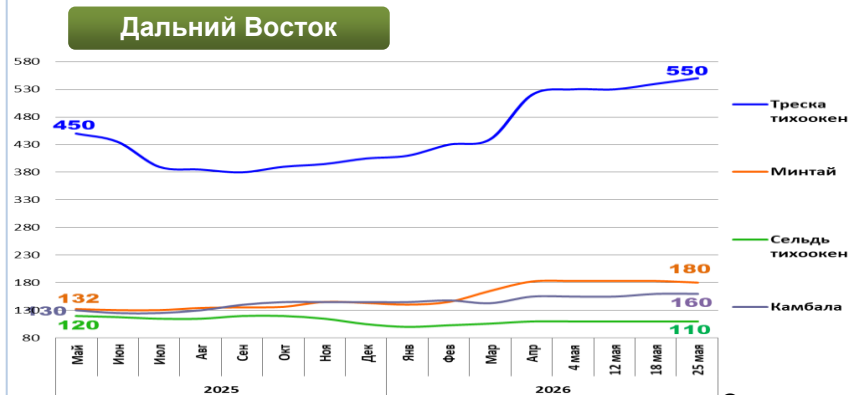
Темпы роста розничных цен немного замедлились. В период с 13 по 18 мая т.г. средний уровень потребительских цен на рыбу мороженую неразделанную возрос на 0,36%. По сравнению с началом года цены стали выше на 6,17%.

### Розничные цены на мороженую рыбу

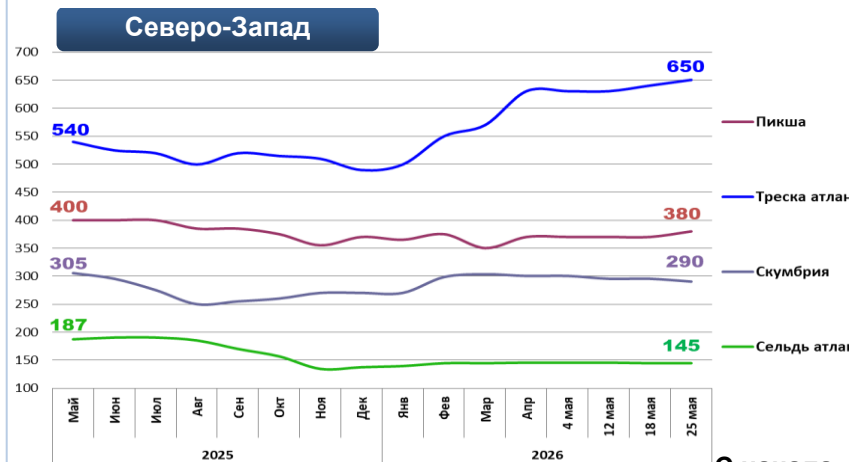


Руб./кг	РФ	ЦФО	СЗФО	ДВФО
Руб./кг	357,28	379,39	362,08	311,55
За неделю	+ 0,36%	+ 0,57%	+ 0,28%	+ 0,03%
С начала года	+ 6,17%	+ 10,2%	+ 9,19%	+ 11,5%

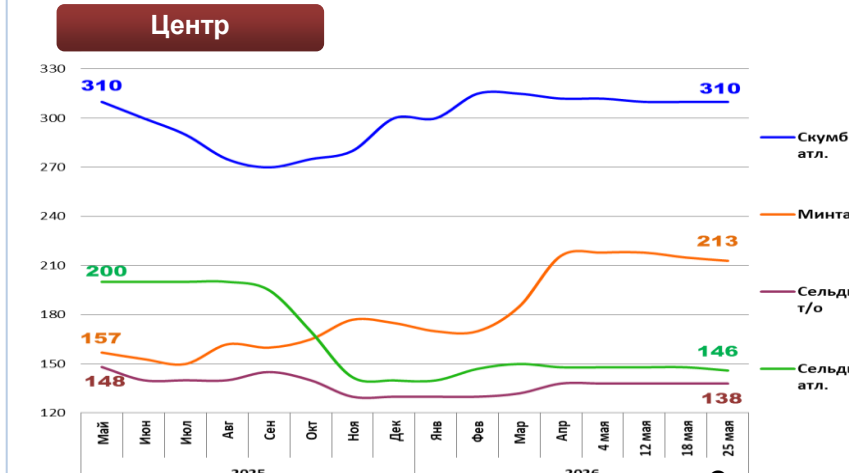
### Оптовые цены на основные виды рыбы



Вид рыбы	Руб./кг	За неделю	С начала года
Треска тихоок.	550,00	+ 1,9%	+ 33,3%
Минтай	180,00	- 1,6%	+ 25,9%
Сельдь тихоок.	110,00	0,0%	+ 4,8%
Камбала	160,00	0,0%	+ 10,3%



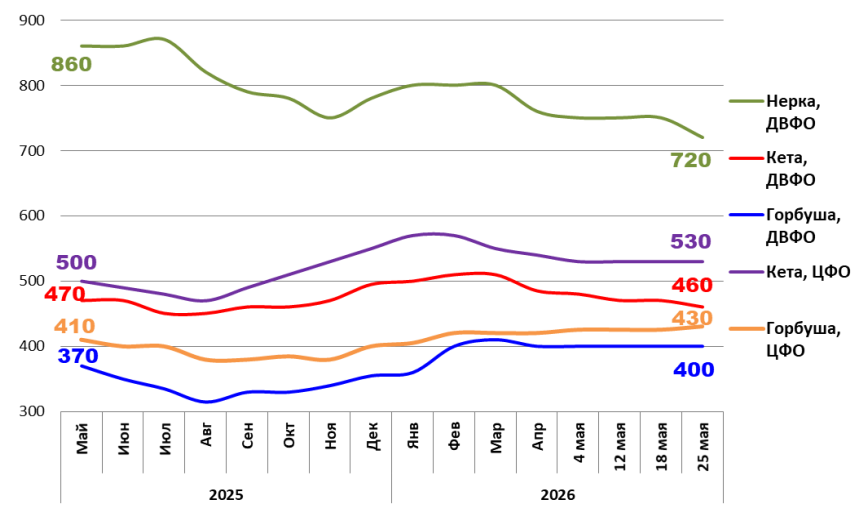
Вид рыбы	Руб./кг	За неделю	С начала года
Пикша	380,00	+ 2,7%	+ 2,7%
Треска атлант.	650,00	+ 1,6%	+ 32,7%
Скумбрия атлант.	290,00	- 1,7%	+ 7,4%
Сельдь атлант.	146,00	0,0%	+ 5,1%



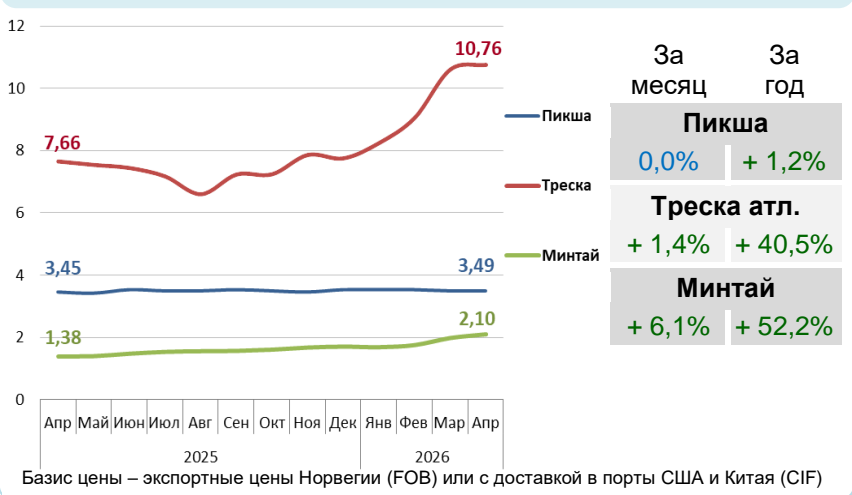
Вид рыбы	Руб./кг	За неделю	С начала года
Скумбрия атлант.	310,00	0,0%	+ 3,3%
Минтай	213,00	- 0,9%	+ 21,7%
Сельдь тихоок.	138,00	0,0%	+ 6,2%
Сельдь атлант.	146,00	- 1,4%	+ 4,3%

Базис оптовых цен – франко-склад (EXW)

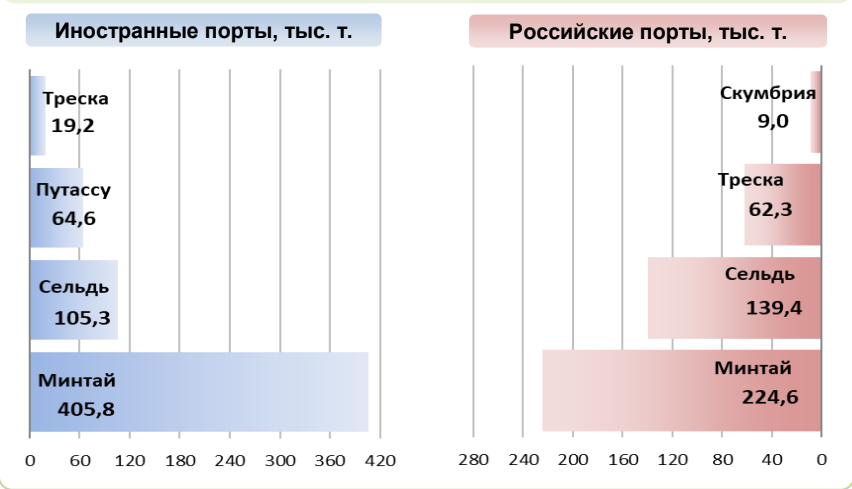
### Оптовые цены на отдельные виды лососевых



### Цены на внешних рынках сбыта российской рыбы, долл. США за кг



### Основные товарные позиции при сдаче рыбопродукции (или сырца) в портах в 2026 г.



За январь-апрель 2026 г. объем выгрузки рыбопродукции (или сырца) в иностранных портах по сравнению с аналогичным периодом 2025 г. сократился на 3,9%, в том числе за счет снижения поставок трески на 42,3%, путассу на 14,1% и сардины иваси на 99,3%.

Объем выгрузки рыбопродукции (или сырца) в российских портах увеличился на 1,8%, в том числе вследствие роста объемов сдачи трески на 9,5%, сельди на 0,7% и скумбрии в 5,4 раза.

Источники информации. Розничные цены – Росстат. Оптовые цены внутреннего рынка – оценка на основе данных РК-Профи и рыбороторговых площадок в сети Интернет. Цены внешнего рынка – FAO GLOBEFISH. Улов, сдача в портах – ФГБУ ЦСМС. Условные обозначения регионов: Дальний Восток (Приморский, Камчатский и Хабаровский края, Сахалинская область), Северо-Запад (Мурманск, Санкт-Петербург), Центр (Москва и Московская область).

### Улов основных видов рыбы

В 2026 г., тыс. тонн	к 2025 г.	Освоение квоты
<b>ВСЕГО</b>	<b>- 4,6%</b>	<b>27,9%</b>
<b>Минтай</b>	<b>- 3,6%</b>	<b>45,1%</b>
<b>Треска</b>	<b>- 11,6%</b>	<b>46,2%</b>
<b>Сельди</b>	<b>+ 1,2%</b>	<b>42,5%</b>
<b>Камбалы</b>	<b>+ 2,3%</b>	<b>59,8%</b>

### Отдельные ценовые индикаторы мирового рыбного рынка

Текущая цена	За месяц	За год
<b>Лосось атл. охл (Норвегия), кроны/кг</b>	<b>- 14,2%</b>	<b>+ 4,4%</b>
<b>Сибас охл. (Греция), евро/кг</b>	<b>0,0%</b>	<b>+ 19,4%</b>
<b>Сельдь атл. охл. (Норвегия), евро/кг</b>	<b>- 0,9%</b>	<b>- 5,9%</b>
<b>Скумбрия атл. охл. (Норвегия), евро/кг</b>	<b>- 2,1%</b>	<b>+ 72,6%</b>

### Сдача в портах рыбопродукции (или сырца) за 4 мес. 2026 г.

