Рыбные ряды

Обзор ситуации на рынке рыбы

23 ноября 2026 г.

За прошедшую неделю с 16 по 22 ноября т.г. цены на мороженую рыбу в оптовом сегменте внутреннего рынка демонстрировали разнонаправленную динамику.

На Дальнем Востоке наблюдался рост цен на сельдь, обусловленный увеличением спроса со стороны переработчиков на рыбу крупных размеров, а цены на другие виды мороженой рыбы практически не изменились. Расценки на доставку рыбы из Владивостока в Москву по ж/д составляют 34 – 36 руб. за кг.

На Северо-западе незначительно подешевела треска под влиянием положительной динамики складских запасов, в то же время сохранялся положительный тренд цен на свежую сельдь атлантическую вследствие недостатка предложения с промысла предпочтительных для переработки размеров. Цены на другой популярный ассортимент мороженой рыбы не изменились.

В Центральных регионах вслед за ростом цен в регионах промысла отмечалось удорожание атлантической сельди и аналогичной тихоокеанской продукции, а цены на другие виды мороженой рыбы сохраняли устойчивость.

Розничные цены продолжили увеличиваться. В период с 10 по 16 ноября т.г. средний уровень потребительских цен на рыбу мороженую неразделанную возрос на 0,49%. По сравнению с началом года цены стали выше на 17,44%.

Розничные цены на мороженую рыбу

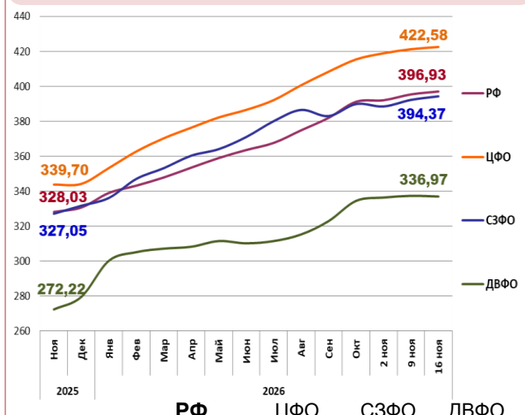

	РФ	ЦФО	СЗФО	ДВФО
Руб./кг	396,93	422,58	394,37	336,97
За неделю	+ 0,49%	+ 0,30%	+ 0,52%	- 0,12%
С начала года	+ 17,44%	+ 22,8%	+ 18,9%	+ 20,6%

Оптовые цены на основные виды рыбы

Дальний Восток

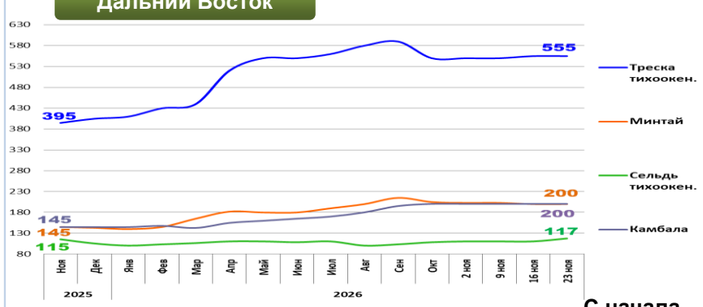

	Руб./кг	За неделю	С начала года
Треска тихоок.	555,00	0,0%	+ 37,0%
Минтай	200,00	0,0%	+ 39,9%
Сельдь тихоок.	117,00	+ 6,4%	+ 11,4%
Камбала	200,00	0,0%	+ 37,9%

Северо-Запад

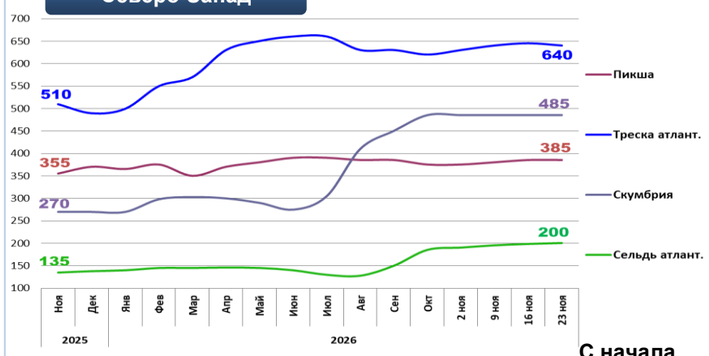

	Руб./кг	За неделю	С начала года
Пикша	385,00	0,0%	+ 4,1%
Треска атлант.	640,00	- 0,8%	+ 30,6%
Скумбрия атлант.	485,00	0,0%	+ 79,6%
Сельдь атлант.	200,00	+ 1,0%	+ 44,9%

Центр

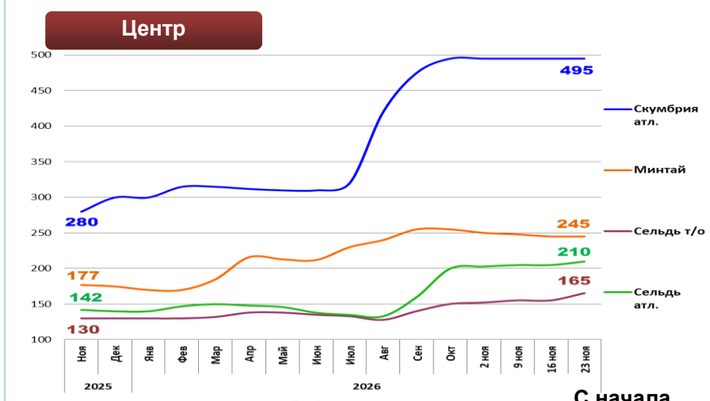

	Руб./кг	За неделю	С начала года
Скумбрия атлант.	495,00	0,0%	+ 65,0%
Минтай	245,00	0,0%	+ 40,0%
Сельдь тихоок.	165,00	+ 6,5%	+ 26,9%
Сельдь атлант.	210,00	+ 2,4%	+ 50,0%

Базис оптовых цен – франко-склад (EXW)

Оптовые цены на отдельные виды лососевых

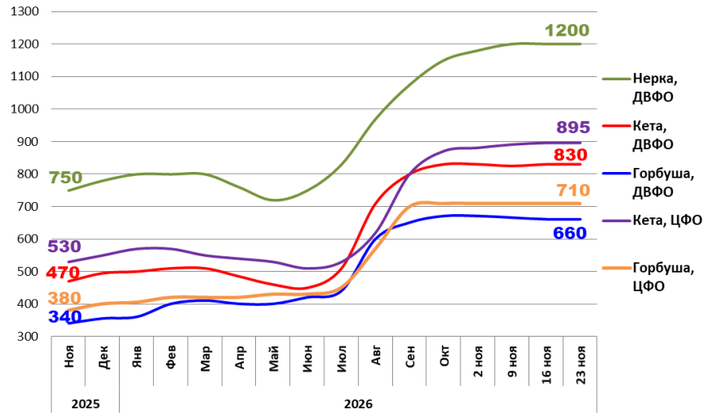

Цены на внешних рынках сбыта российской рыбы, долл. США за кг

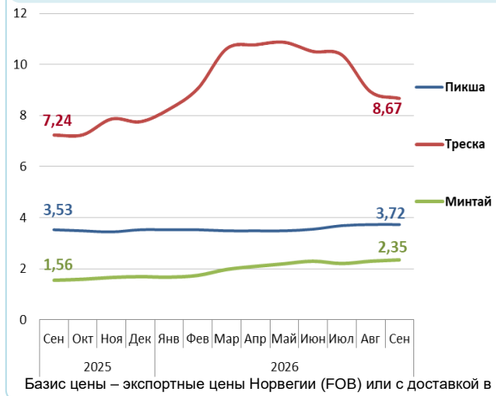

	За месяц	За год
Пикша	0,0%	+ 5,4%
Треска атл.	- 2,9%	+ 19,8%
Минтай	+ 2,2%	+ 50,6%

Базис цены – экспортные цены Норвегии (FOB) или с доставкой в порты США и Китая (CIF)

Основные товарные позиции при сдаче рыбопродукции (или сырца) в портах в 2026 г.

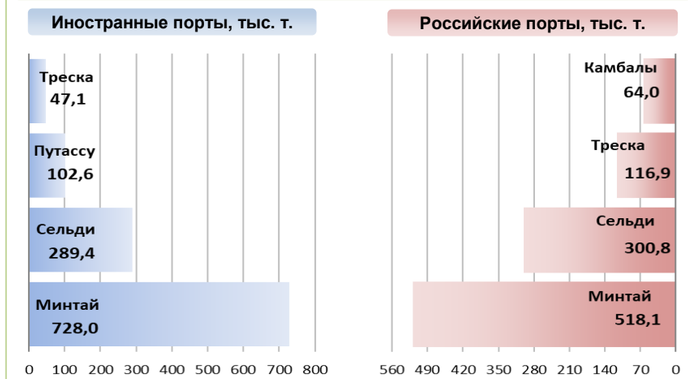

Улов основных видов рыбы

в 2026 г., тыс.тонн	к 2025 г.	Освоение квоты
ВСЕГО		
4 116,0	- 2,8%	58,2%
Минтай		
2 045,4	+ 3,4%	84,5%
Треска		
233,5	- 7,9%	84,5%
Сельди		
717,8	+ 28,9%	111,5%
Лососевые*		
99,3	- 57,8%	-

Отдельные ценовые индикаторы мирового рыбного рынка

Текущая цена	За месяц	За год
Лосось атл. охл (Норвегия), кроны/кг		
64,46	- 6,1%	- 10,9%
Сибас охл. (Греция), евро/кг		
8,31	0,0%	+ 14,1%
Сельдь атл. охл.(Норвегия), евро/кг		
1,84	- 3,7%	+ 50,8%
Скумбрия атл. охл. (Норвегия), евро/кг		
4,27	+ 0,5%	+ 33,4%

Сдача в портах рыбопродукции (или сырца) за 10 мес. 2026 г.

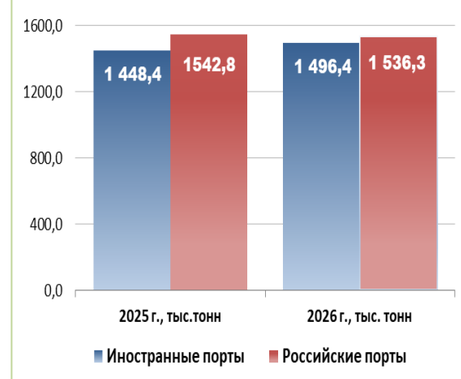

За январь-октябрь 2026 г. объем выгрузки рыбопродукции (или сырца) в иностранных портах по сравнению с аналогичным периодом 2025 г. увеличился на 3,3%, в том числе за счет роста поставок сельди на 26,9%, минтая на 9,0% и скумбрии на 83,3%.

Объем выгрузки рыбопродукции (или сырца) в российских портах сократился на 0,4%, в том числе вследствие снижения объемов сдачи лососевых на 80,6%, сардины иваси на 60,8% и скумбрии на 9,3%.

Источники информации. Розничные цены – Росстат. Оптовые цены внутреннего рынка – оценка на основе данных РК-Профи и рыботорговых площадок в сети Интернет. Цены внешнего рынка – FAO GLOBEFISH. Улов, сдача в портах – ФГБУ ЦСМС. Условные обозначения регионов: Дальний Восток (Приморский, Камчатский и Хабаровский края, Сахалинская область), Северо-Запад (Мурманск, Санкт-Петербург), Центр (Москва и Московская область). * По сравнению с 2024 годом.

© ФГУП «Национальные рыбные ресурсы»
+7-495-771-38-01 nfr@nfr.ru