Рыбные ряды

Обзор ситуации на рынке рыбы

9 ноября 2026 г.

За прошедшую неделю со 2 по 9 ноября т.г. динамика цен на мороженую рыбу в оптовом сегменте внутреннего рынка продолжила демонстрировать разнонаправленные тенденции.

На Дальнем Востоке цены на основные виды мороженой рыбы сохранились на уровне прошлой недели, что обусловлено слабой торговой активностью в период короткой рабочей недели и сбалансированностью текущего спроса и предложения. Расценки на доставку рыбы из Владивостока в Москву по ж/д составляют 33 – 36 руб. за кг.

На Северо-западе наблюдалось удорожание трески и пикши под влиянием активного экспортного спроса, также увеличивались цены на свежую сельдь атлантическую вследствие дефицита предложения с промысла, а цены на другой популярный ассортимент мороженой рыбы не изменились.

В Центральных регионах укрепление цен на атлантическую сельдь способствует удорожанию аналогичной тихоокеанской продукции, минтай подешевел вслед за снижением цен в регионах промысла, а цены на другие виды мороженой рыбы практически не изменились.

Розничные цены растут. В период с 27 октября по 2 ноября т.г. средний уровень потребительских цен на рыбу мороженую неразделанную возрос на 0,46%. По сравнению с началом года цены стали выше на 16,40%.

Розничные цены на мороженую рыбу

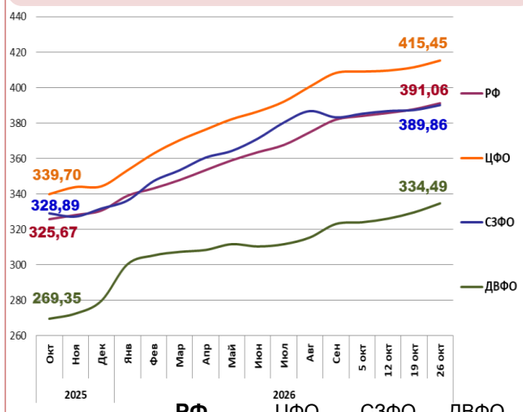

	РФ	ЦФО	СЗФО	ДВФО
Руб./кг	391,93	415,45	389,86	334,49
За неделю	+ 0,46%	+ 0,92%	+ 0,72%	+ 1,54%
С начала года	+ 16,40%	+ 20,7%	+ 17,6%	+ 19,7%

Оптовые цены на основные виды рыбы

Дальний Восток

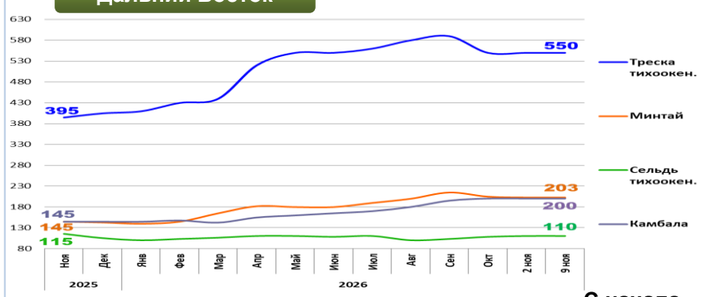

	Руб./кг	За неделю	С начала года
Треска тихоок.	550,00	0,0%	+ 35,8%
Минтай	203,00	0,0%	+ 42,0%
Сельдь тихоок.	110,00	0,0%	+ 4,8%
Камбала	200,00	0,0%	+ 37,9%

Северо-Запад

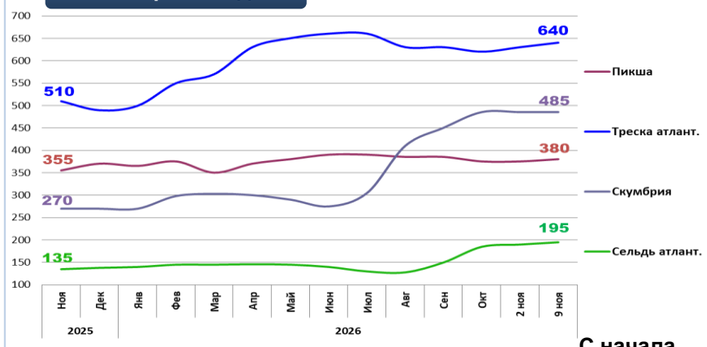

	Руб./кг	За неделю	С начала года
Пикша	380,00	+ 1,3%	+ 2,7%
Треска атлант.	640,00	+ 1,6%	+ 30,6%
Скумбрия атлант.	485,00	0,0%	+ 79,6%
Сельдь атлант.	195,00	+ 2,6%	+ 41,3%

Центр

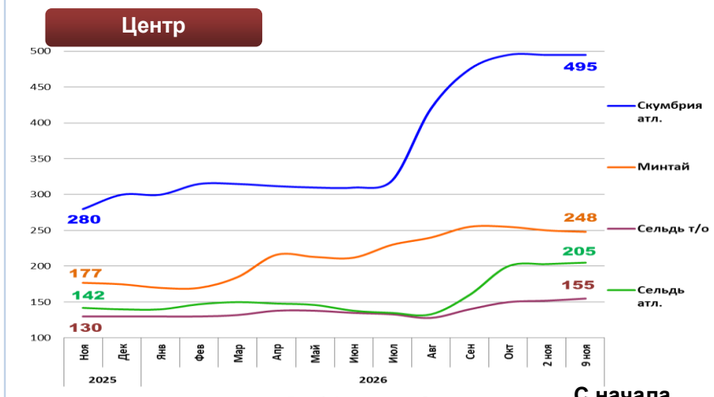

	Руб./кг	За неделю	С начала года
Скумбрия атлант.	495,00	0,0%	+ 65,0%
Минтай	248,00	- 0,8%	+ 41,7%
Сельдь тихоок.	155,00	+ 2,0%	+ 19,2%
Сельдь атлант.	205,00	+ 1,0%	+ 46,4%

Базис оптовых цен – франко-склад (EXW)

Оптовые цены на отдельные виды лососевых

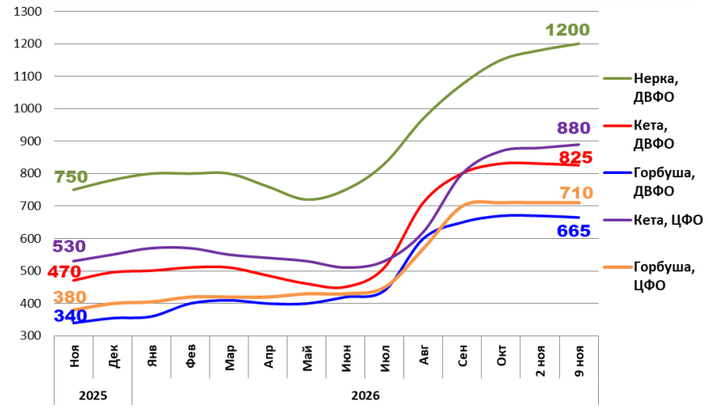

Цены на внешних рынках сбыта российской рыбы, долл. США за кг

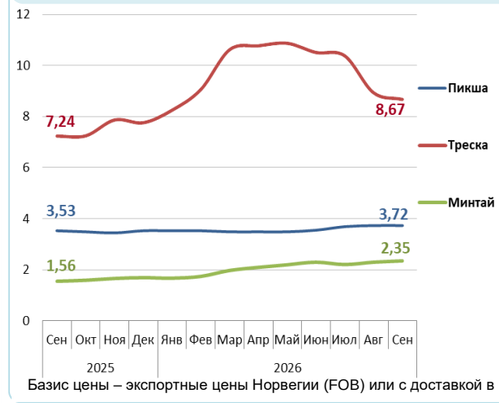

	За месяц	За год
Пикша	0,0%	+ 5,4%
Треска атл.	- 2,9%	+ 19,8%
Минтай	+ 2,2%	+ 50,6%

Базис цены – экспортные цены Норвегии (FOB) или с доставкой в порты США и Китая (CIF)

Основные товарные позиции при сдаче рыбопродукции (или сырца) в портах в 2026 г.

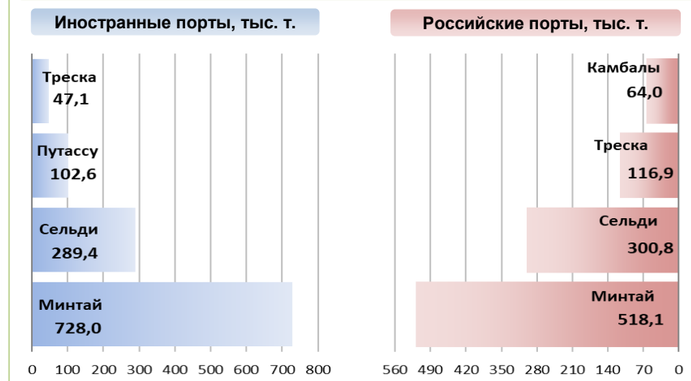

Улов основных видов рыбы

в 2026 г., тыс.тонн	к 2025 г.	Освоение квоты
ВСЕГО		
3 985,3	- 3,5%	56,3%
Минтай		
1 973,4	+ 2,0%	81,5%
Треска		
227,4	- 8,7%	82,3%
Сельди		
691,3	+ 30,8%	107,4%
Лососевые*		
99,3	- 57,7%	-

Отдельные ценовые индикаторы мирового рыбного рынка

Текущая цена	За месяц	За год
Лосось атл. охл (Норвегия), кроны/кг		
64,46	- 6,1%	- 10,9%
Сибас охл. (Греция), евро/кг		
8,31	0,0%	+ 14,1%
Сельдь атл. охл.(Норвегия), евро/кг		
1,84	- 3,7%	+ 50,8%
Скумбрия атл. охл. (Норвегия), евро/кг		
4,27	+ 0,5%	+ 33,4%

Сдача в портах рыбопродукции (или сырца) за 10 мес. 2026 г.

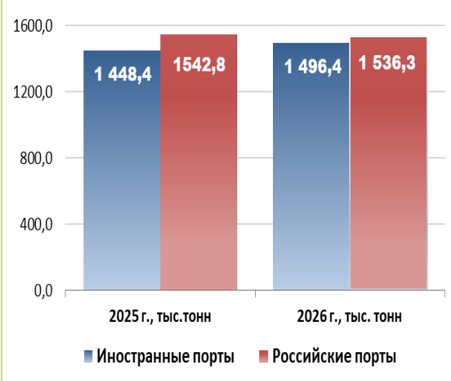

За январь-октябрь 2026 г. объем выгрузки рыбопродукции (или сырца) в иностранных портах по сравнению с аналогичным периодом 2025 г. увеличился на 3,3%, в том числе за счет роста поставок сельди на 26,9%, минтая на 9,0% и скумбрии на 83,3%.

Объем выгрузки рыбопродукции (или сырца) в российских портах сократился на 0,4%, в том числе вследствие снижения объемов сдачи лососевых на 80,6%, сардины иваси на 60,8% и скумбрии на 9,3%.

Источники информации. Розничные цены – Росстат. Оптовые цены внутреннего рынка – оценка на основе данных РК-Профи и рыботорговых площадок в сети Интернет. Цены внешнего рынка – FAO GLOBEFISH. Улов, сдача в портах – ФГБУ ЦСМС. Условные обозначения регионов: Дальний Восток (Приморский, Камчатский и Хабаровский края, Сахалинская область), Северо-Запад (Мурманск, Санкт-Петербург), Центр (Москва и Московская область). * По сравнению с 2024 годом.

© ФГУП «Национальные рыбные ресурсы»
+7-495-771-38-01 nfr@nfr.ru