



## Рыбные ряды

### Обзор ситуации на рынке рыбы

#### 1 июня 2026 г.

За прошедшую неделю с 25 по 31 мая т.г. цены на мороженую рыбу в оптовом сегменте внутреннего рынка демонстрировали, в основном, тенденцию к стабильности или снижению.

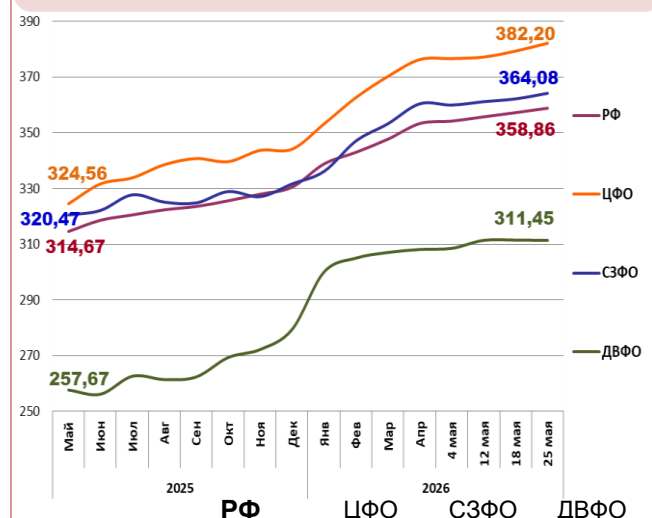
На Дальнем Востоке цены на основные виды мороженой рыбы демонстрировали устойчивую динамику цен, что обусловлено сбалансированностью текущего уровня спроса и предложения, а также подготовкой рыбаков и трейдеров к старту лососевой путины. Расценки на доставку рыбы из Владивостока в Москву по ж/д составляют 28 – 30 руб. за кг.

На Северо-западе активные экспортные поставки на фоне дефицита предложения увеличивают цены на треску и пикшу морского вылова, в то же время нереализованные запасы прошлогодней продукции обеспечивают удешевление скумбрии и сельди атлантических.

В Центральных регионах сохранялся понижательный тренд цен на минтай и сельдь атлантическую под влиянием сезонного сокращения спроса и текущей динамики складских запасов, а цены на другие виды мороженой рыбы не изменились.

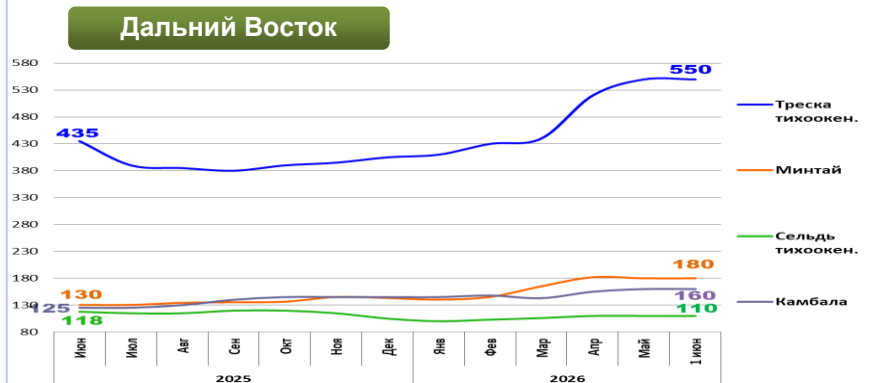
Розничные цены продолжили увеличиваться. В период с 19 по 25 мая т.г. средний уровень потребительских цен на рыбу мороженую неразделанную возрос на 0,32%. По сравнению с началом года цены стали выше на 6,51%.

### Розничные цены на мороженую рыбу

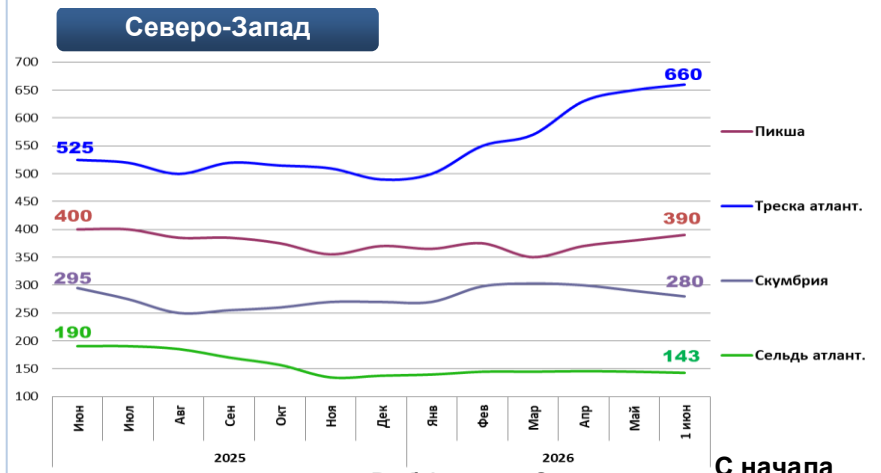


Руб./кг	ДФО	ЦФО	СЗФО	ДФО
Руб./кг	358,86	382,20	364,08	311,45
За неделю	+ 0,32%	+ 0,74%	+ 0,55%	- 0,03%
С начала года	+ 6,51%	+ 11,0%	+ 9,79%	+ 11,5%

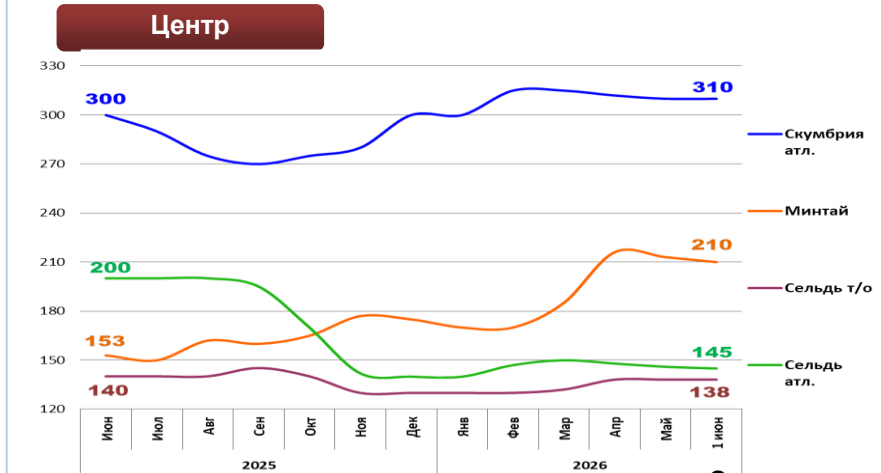
### Оптовые цены на основные виды рыбы



Вид рыбы	Руб./кг	За неделю	С начала года
Треска тихоок.	550,00	0,0%	+ 33,3%
Минтай	180,00	0,0%	+ 25,9%
Сельдь тихоок.	110,00	0,0%	+ 4,8%
Камбала	160,00	0,0%	+ 10,3%



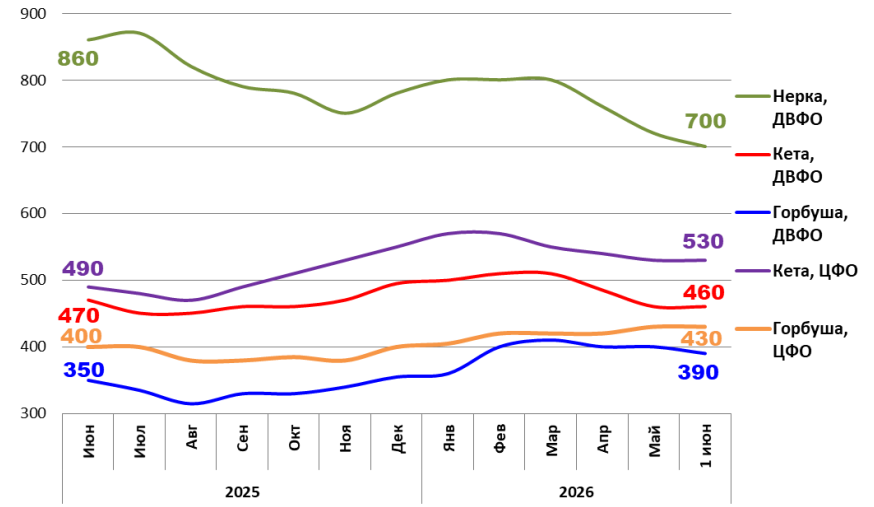
Вид рыбы	Руб./кг	За неделю	С начала года
Пикша	390,00	+ 2,6%	+ 5,4%
Треска атлант.	660,00	+ 1,5%	+ 34,7%
Скумбрия атлант.	280,00	- 3,4%	+ 3,7%
Сельдь атлант.	143,00	- 1,4%	+ 3,6%



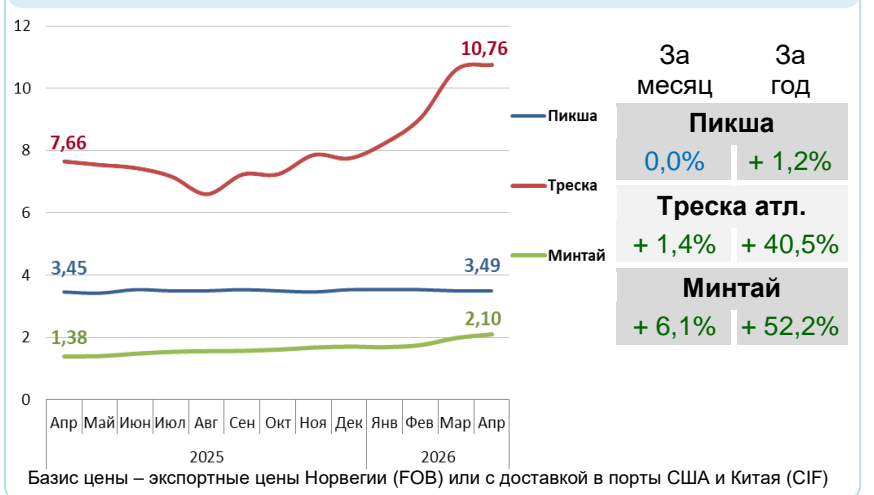
Вид рыбы	Руб./кг	За неделю	С начала года
Скумбрия атлант.	310,00	0,0%	+ 3,3%
Минтай	210,00	- 1,4%	+ 20,0%
Сельдь тихоок.	138,00	0,0%	+ 6,2%
Сельдь атлант.	145,00	- 0,7%	+ 3,6%

Базис оптовых цен – франко-склад (EXW)

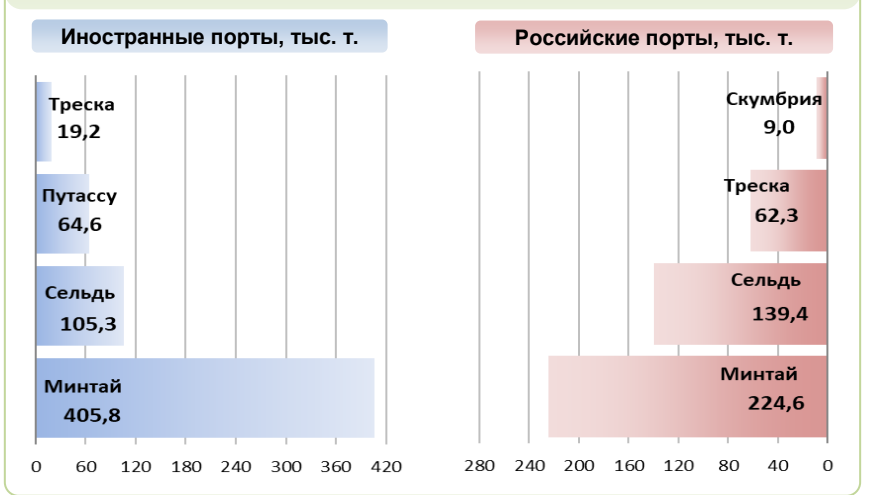
### Оптовые цены на отдельные виды лососевых



### Цены на внешних рынках сбыта российской рыбы, долл. США за кг



### Основные товарные позиции при сдаче рыбопродукции (или сырца) в портах в 2026 г.



За январь-апрель 2026 г. объем выгрузки рыбопродукции (или сырца) в иностранных портах по сравнению с аналогичным периодом 2025 г. сократился на 3,9%, в том числе за счет снижения поставок трески на 42,3%, путассу на 14,1% и сардины иваси на 99,3%.

Объем выгрузки рыбопродукции (или сырца) в российских портах увеличился на 1,8%, в том числе вследствие роста объемов сдачи трески на 9,5%, сельди на 0,7% и скумбрии в 5,4 раза.

Источники информации. Розничные цены – Росстат. Оптовые цены внутреннего рынка – оценка на основе данных РК-Профи и рыбороторговых площадок в сети Интернет. Цены внешнего рынка – FAO GLOBEFISH. Улов, сдача в портах – ФГБУ ЦСМС. Условные обозначения регионов: Дальний Восток (Приморский, Камчатский и Хабаровский края, Сахалинская область), Северо-Запад (Мурманск, Санкт-Петербург), Центр (Москва и Московская область).

### Улов основных видов рыбы

В 2026 г., тыс. тонн	к 2025 г.	Освоение квоты
<b>1 947,4</b>	<b>- 3,9%</b>	<b>28,7%</b>
<b>ВСЕГО</b>		
<b>1106,6</b>	<b>- 3,3%</b>	<b>45,7%</b>
<b>Минтай</b>		
<b>130,9</b>	<b>- 10,0%</b>	<b>48,7%</b>
<b>Треска</b>		
<b>280,4</b>	<b>+ 4,3%</b>	<b>43,6%</b>
<b>Сельди</b>		
<b>37,8</b>	<b>- 0,3%</b>	<b>62,1%</b>
<b>Камбалы</b>		

### Отдельные ценовые индикаторы мирового рыбного рынка

Текущая цена	За месяц	За год
<b>81,93</b>	<b>- 14,2%</b>	<b>+ 4,4%</b>
<b>Лосось атл. охл (Норвегия), кроны/кг</b>		
<b>7,40</b>	<b>0,0%</b>	<b>+ 19,4%</b>
<b>Сибас охл. (Греция), евро/кг</b>		
<b>1,12</b>	<b>- 0,9%</b>	<b>- 5,9%</b>
<b>Сельдь атл. охл. (Норвегия), евро/кг</b>		
<b>4,28</b>	<b>- 2,1%</b>	<b>+ 72,6%</b>
<b>Скумбрия атл. охл. (Норвегия), евро/кг</b>		

### Сдача в портах рыбопродукции (или сырца) за 4 мес. 2026 г.

