



Рыбные ряды

Обзор ситуации на рынке рыбы

31 марта 2025 г.

За прошедшую неделю с 24 по 30 марта т.г. динамика цен на мороженую рыбу в оптовом сегменте внутреннего рынка демонстрировала тенденцию к снижению.

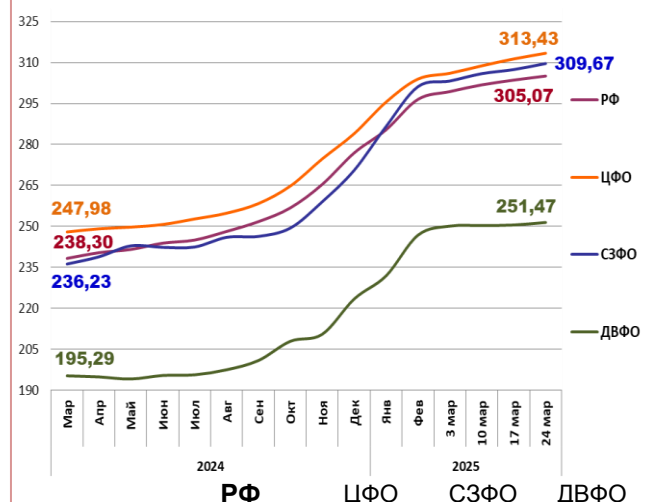
На Дальнем Востоке увеличение объемов поставок с промысла и укрепление курса рубля способствовали удешевлению трески и минтая, в то же время отмечалась положительная коррекция цен на сельдь, а цены на другие виды мороженой рыбы практически не изменились. Расценки на доставку рыбы из Владивостока в Москву по ж/д составляют 24 – 25 руб. за кг.

На Северо-западе рост курса рубля и объемов предложения свежельвовленной продукции обеспечили удешевление трески и пикши, а слабый спрос обуславливает снижение цен на скумбрию и сельдь атлантические.

В центральных регионах продолжил дешеветь минтай под влиянием снижения отпускных цен в регионах промысла, также снижалась оптовая стоимость скумбрии атлантической, а цены на другой популярный ассортимент мороженой рыбы, в основном, сохраняли устойчивость.

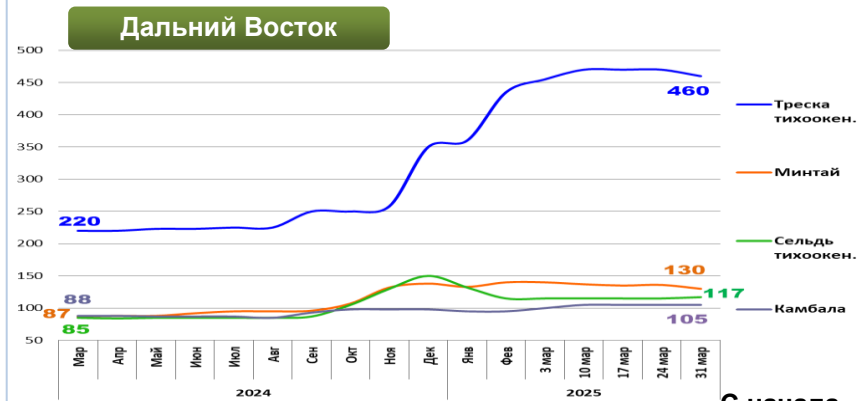
Темпы роста розничных цен продолжили замедляться. В период с 18 по 24 марта т.г. средний уровень потребительских цен на рыбу мороженую неразделанную увеличился на 0,44%. По сравнению с началом года цены стали выше на 8,25%.

Розничные цены на мороженую рыбу

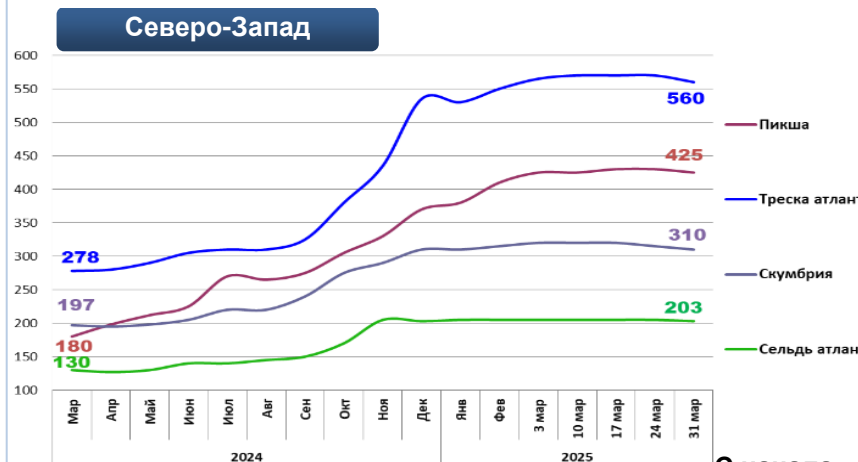


Руб./кг	ДФО	ЦФО	СЗФО	ДФО
Руб./кг	305,07	313,43	309,67	251,47
За неделю	+ 0,44%	+ 0,66%	+ 0,72%	+ 0,38%
С начала года	+ 8,25%	+ 10,4%	+ 14,4%	+ 12,5%

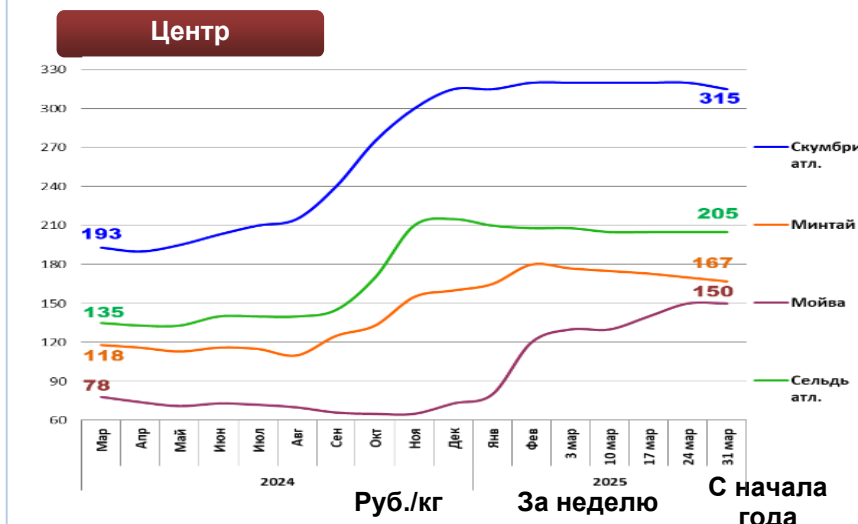
Оптовые цены на основные виды рыбы



Вид рыбы	Руб./кг	За неделю	С начала года
Треска тихоок.	460,00	- 2,1%	+ 31,4%
Минтай	130,00	- 4,4%	- 5,8%
Сельдь тихоок.	117,00	+ 1,7%	- 22,0%
Камбала	105,00	0,0%	+ 7,1%



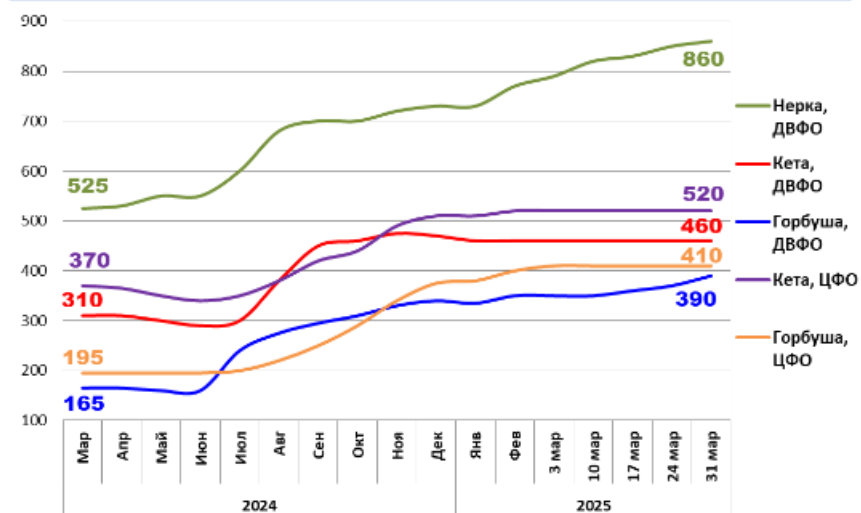
Вид рыбы	Руб./кг	За неделю	С начала года
Пикша	425,00	- 1,2%	+ 14,9%
Треска атлант.	560,00	- 1,8%	+ 4,7%
Скумбрия атлант.	310,00	- 1,6%	0,0%
Сельдь атлант.	203,00	- 1,0%	0,0%



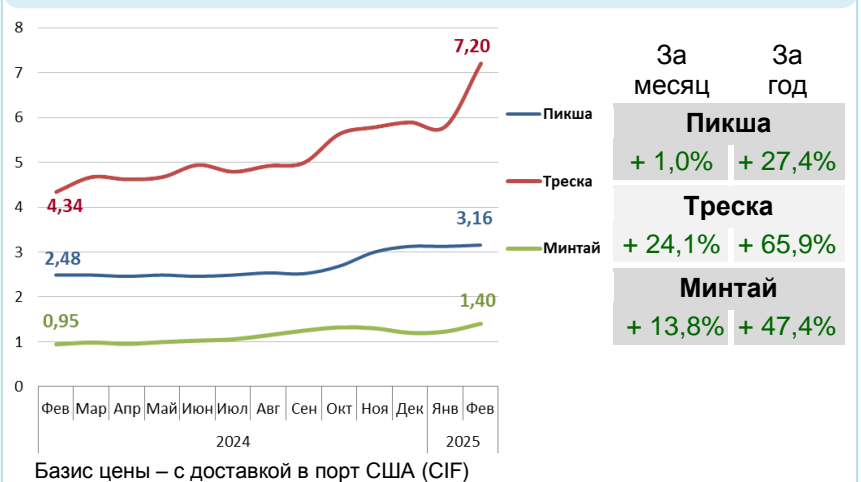
Вид рыбы	Руб./кг	За неделю	С начала года
Скумбрия атлант.	315,00	- 1,6%	0,0%
Минтай	167,00	- 1,8%	+ 4,4%
Мойва атлант.	150,00	0,0%	+ 105,5%
Сельдь атлант.	205,00	0,0%	- 4,7%

Базис оптовых цен – франко-склад (EXW)

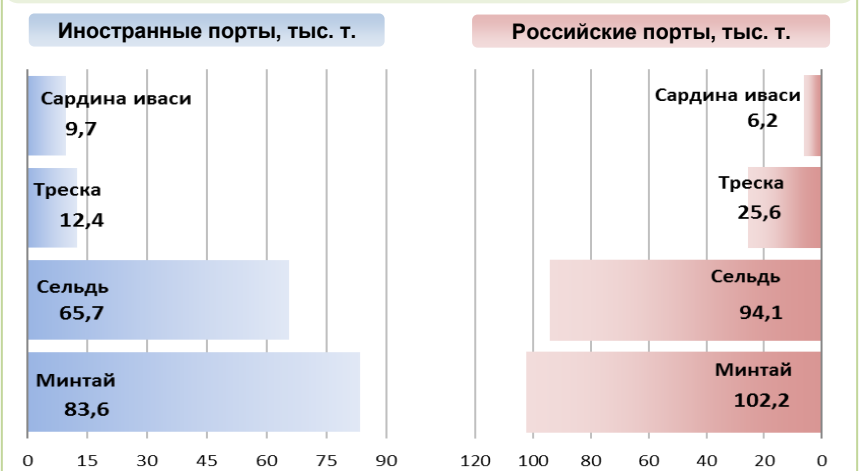
Оптовые цены на отдельные виды лососевых



Цены реализации российской рыбы на внешнем рынке, долл. США за кг



Основные товарные позиции при сдаче рыбопродукции (или сырца) в портах в 2025 г.



За январь- февраль 2025 г. объем выгрузки рыбопродукции (или сырца) в иностранных портах по сравнению с аналогичным периодом 2024 г. сократился на 5,3%, в том числе за счет снижения поставок минтая на 21,6% сардины иваси на 64,0% и трески на 47,3%.

Объем выгрузки рыбопродукции (или сырца) в российских портах сократился на 6,0%, в том числе вследствие снижения объемов сдачи минтая на 22,0% и трески на 15,5%.

Источники информации. Розничные цены – Росстат. Оптовые цены внутреннего рынка – оценка на основе данных РК-Профи и рыбороторговых площадок в сети Интернет. Цены внешнего рынка – FAO GLOBEFISH. Улов, сдача в портах – ФГБУ ЦСМС. Условные обозначения регионов: Дальний Восток (Приморский, Камчатский и Хабаровский края, Сахалинская область), Северо-Запад (Мурманск, Санкт-Петербург), Центр (Москва и Московская область).

Улов основных видов рыбы

В 2025 г., тыс. тонн	к 2024 г.	Освоение квоты
ВСЕГО	- 6,3%	19,4%
Минтай	- 6,7%	33,8%
Треска	- 5,0%	31,7%
Сельди	+ 6,8%	30,9%
Камбалы	- 41,3%	20,7%

Отдельные ценовые индикаторы мирового рыбного рынка

Текущая цена	За месяц	За год
Лосось атл. охл (Норвегия), кроны/кг	- 25,5%	- 17,4%
Сибас охл. (Греция), евро/кг	+ 5,5%	+ 9,4%
Сельдь атл. ох. (Норвегия), евро/кг	+ 4,0%	+ 0,8%
Скумбрия атл. ох. (Норвегия), евро/кг	+ 6,7%	+ 38,6%

Сдача в портах рыбопродукции (или сырца) за 2 мес. 2025 г.

