



Рыбные ряды

Обзор ситуации на рынке рыбы

30 июня 2025 г.

За прошедшую неделю с 23 по 29 июня т.г. динамика цен на мороженую рыбу в оптовом сегменте внутреннего рынка демонстрировала, в основном, тенденцию к стабильности.

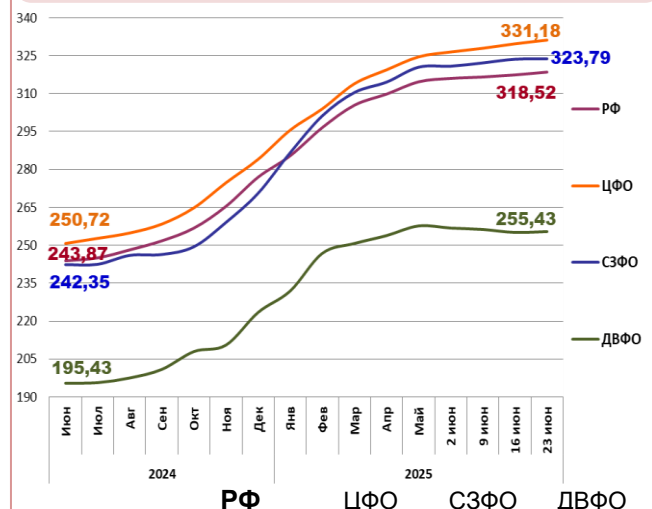
На Дальнем Востоке наблюдалось удешевление трески и сельди под влиянием конъюнктуры мирового и внутреннего рынков, цены на первые предложения нерки неустойчивы, а на другие виды мороженой рыбы сохраняли стабильность. Расценки на доставку рыбы из Владивостока в Москву по ж/д составляют 24 – 25 руб. за кг.

На Северо-западе в условиях сезонного ослабления спроса отмечалось удешевление трески, в то же время наблюдалась положительная коррекция цен на сельдь, обусловленная текущей динамикой складских запасов, а цены на другой популярный ассортимент мороженой рыбы не изменились.

В центральных регионах незначительно снизились цены на минтай вследствие роста объемов предложения, а на другие виды мороженой рыбы, в основном, сохранились на уровне прошлой недели.

Темпы роста розничных цен ускорились. В период с 17 по 23 июня т.г. средний уровень потребительских цен на рыбу мороженую неразделанную увеличился на 0,39%. По сравнению с началом года цены стали выше на 12,76%.

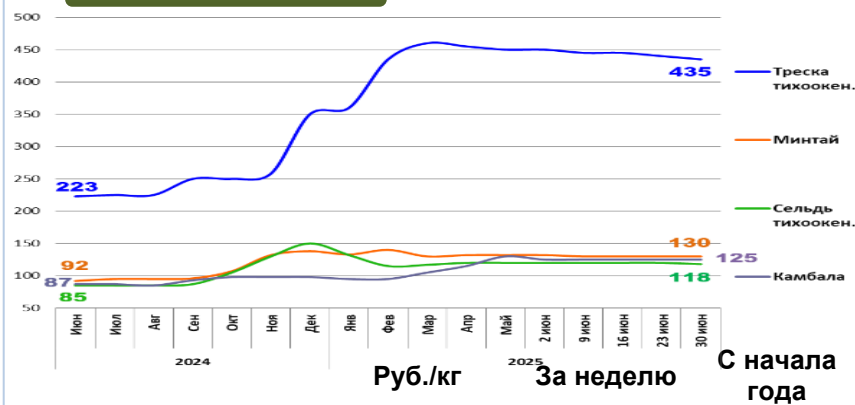
Розничные цены на мороженую рыбу



Руб./кг	ДФ	ЦФО	СЗФО	ДФО
Руб./кг	318,52	331,18	323,79	255,43
За неделю	+ 0,39%	+ 0,44%	+ 0,06%	+ 0,13%
С начала года	+ 12,76%	+ 16,6%	+ 19,7%	+ 14,3%

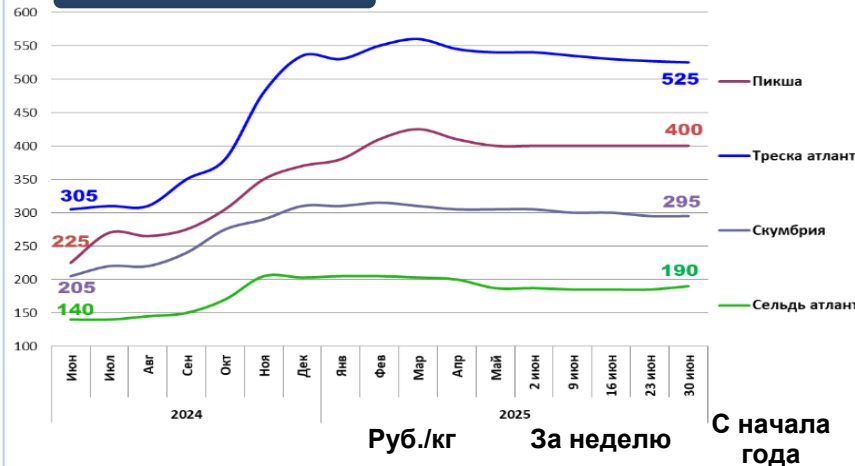
Оптовые цены на основные виды рыбы

Дальний Восток



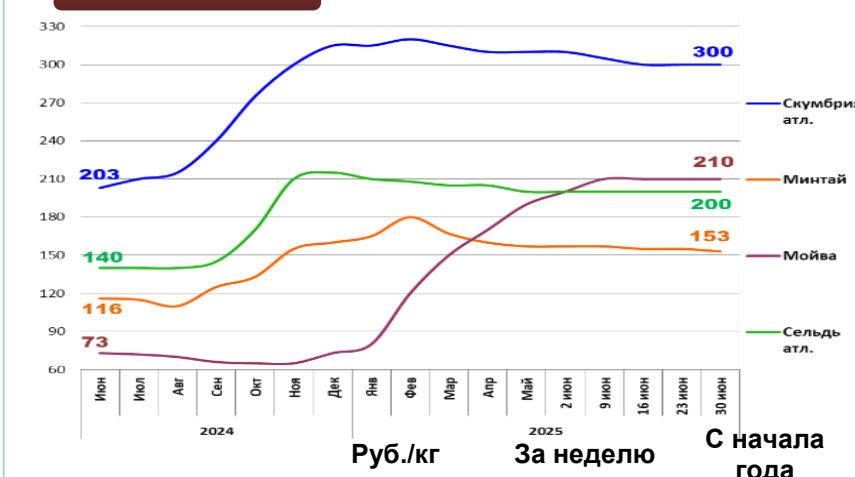
Вид рыбы	Руб./кг	За неделю	С начала года
Треска тихоок.	435,00	- 1,1%	+ 24,3%
Минтай	130,00	0,0%	- 5,8%
Сельдь тихоок.	118,00	- 1,7%	- 21,3%
Камбала	125,00	0,0%	+ 27,6%

Северо-Запад



Вид рыбы	Руб./кг	За неделю	С начала года
Пикша	400,00	0,0%	+ 8,1%
Треска атлант.	525,00	- 0,4%	- 1,9%
Скумбрия атлант.	295,00	0,0%	- 4,8%
Сельдь атлант.	190,00	+ 2,7%	- 6,4%

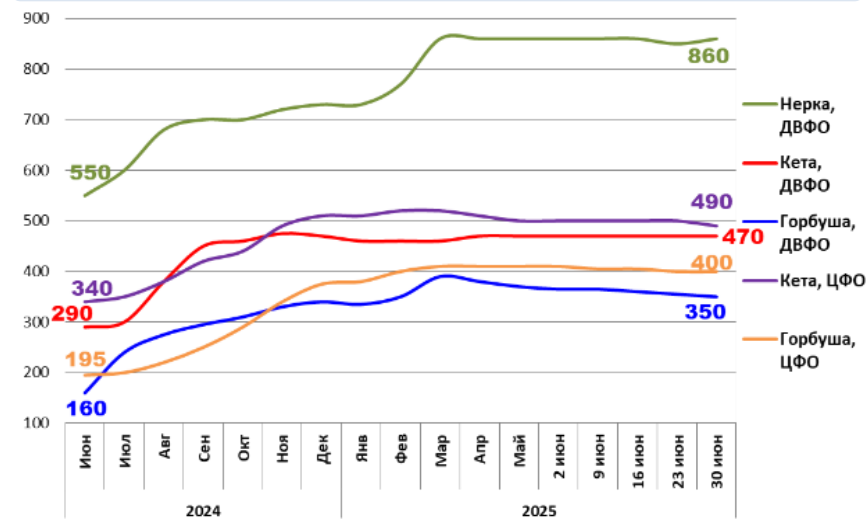
Центр



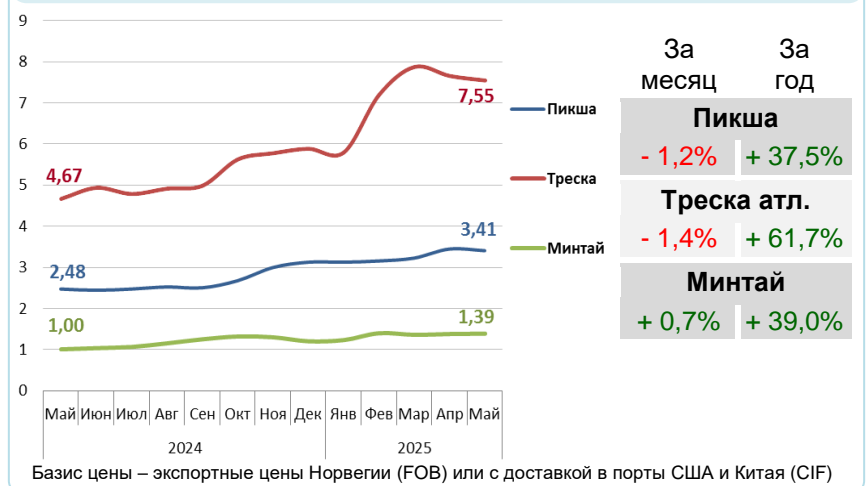
Вид рыбы	Руб./кг	За неделю	С начала года
Скумбрия атлант.	300,00	0,0%	- 4,8%
Минтай	153,00	- 1,3%	- 4,4%
Мойва атлант.	210,00	0,0%	+ 187,7%
Сельдь атлант.	200,00	0,0%	- 7,0%

Базис оптовых цен – франко-склад (EXW)

Оптовые цены на отдельные виды лососевых

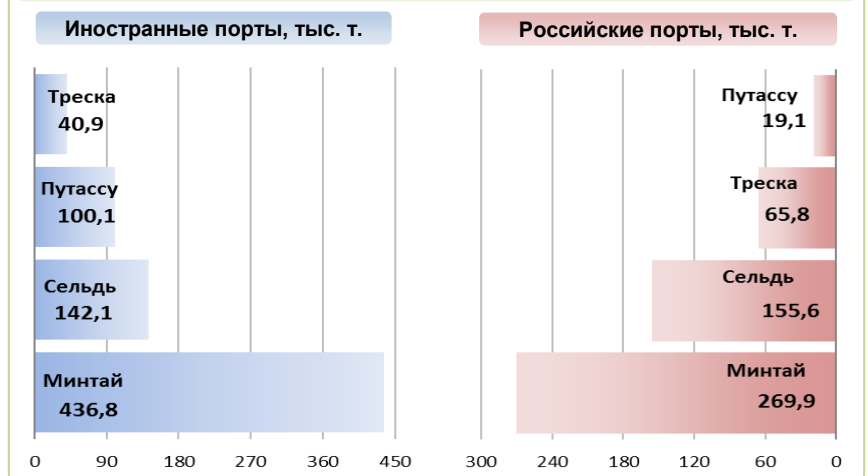


Цены на внешних рынках сбыта российской рыбы, долл. США за кг



Базис цены – экспортные цены Норвегии (FOB) или с доставкой в порты США и Китая (CIF)

Основные товарные позиции при сдаче рыбопродукции (или сырца) в портах в 2025 г.



За январь - май 2025 г. объем выгрузки рыбопродукции (или сырца) в иностранных портах по сравнению с аналогичным периодом 2024 г. увеличился на 3,4%, в том числе за счет роста поставок сельди на 37,9% и путассу на 37,4%.

Объем выгрузки рыбопродукции (или сырца) в российских портах сократился на 9,0%, в том числе вследствие снижения объемов сдачи минтая на 9,2%, трески на 21,4% и отсутствия выгрузок мойвы атлантической.

Источники информации. Розничные цены – Росстат. Оптовые цены внутреннего рынка – оценка на основе данных РК-Профи и рыбороторговых площадок в сети Интернет. Цены внешнего рынка – FAO GLOBEFISH. Улов, сдача в портах – ФГБУ ЦСМС. Условные обозначения регионов: Дальний Восток (Приморский, Камчатский и Хабаровский края, Сахалинская область), Северо-Запад (Мурманск, Санкт-Петербург), Центр (Москва и Московская область).

Улов основных видов рыбы

Вид рыбы	В 2025 г., тыс. тонн	к 2024 г.	Освоение квоты
ВСЕГО	2 318,4	- 6,1%	34,8%
Минтай	1244,0	- 1,9%	52,3%
Треска	177,4	- 15,3%	62,0%
Сельди	278,3	- 2,1%	56,0%
Камбалы	50,6	- 3,7%	79,9%

Отдельные ценовые индикаторы мирового рыбного рынка

Вид рыбы	Текущая цена	За месяц	За год
Лосось атл. охл (Норвегия), кроны/кг	68,67	- 12,5%	- 45,0%
Сибас охл. (Греция), евро/кг	6,80	+ 9,7%	+ 25,9%
Сельдь атл. ох. (Норвегия), евро/кг	1,23	+ 8,8%	+ 2,5%
Скумбрия атл. ох. (Норвегия), евро/кг	2,57	+ 3,6%	+ 39,7%

Сдача в портах рыбопродукции (или сырца) за 5 мес. 2025 г.

