



## Рыбные ряды

### Обзор ситуации на рынке рыбы

28 декабря 2024 г.

За прошедший период с 23 по 27 декабря т.г. цены на мороженую рыбу в оптовом сегменте внутреннего рынка демонстрировали положительную динамику.

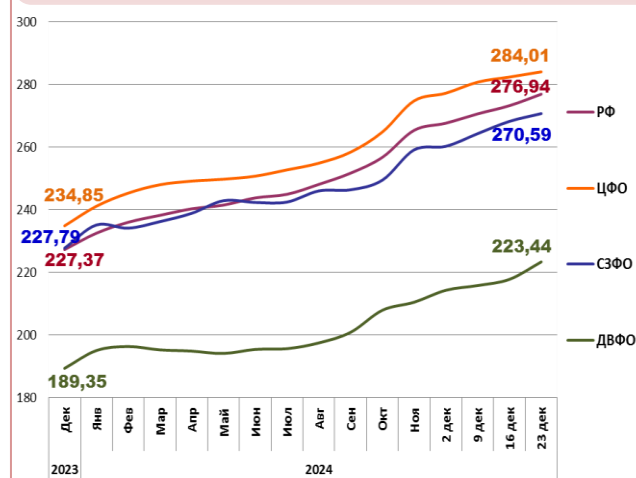
На Дальнем Востоке благоприятная конъюнктура мирового рынка и возрастающая конкуренция между экспортными и внутренними поставками способствуют сохранению положительной динамики цен на треску и сельдь, в то же время цены на другие виды мороженой рыбы не изменились. Расценки на доставку рыбы из Владивостока в Москву по ж/д составляют 24 – 26 руб. за кг.

На Северо-западе дефицит предложения с промысла и на холодильниках, а также ожидаемое сокращение вылова в наступающем году обеспечивает положительный ценовой тренд на треску и пикшу, при этом цены на другие виды мороженой рыбы сохраняют устойчивость.

В центральных регионах под влиянием предпраздничного потребительского спроса и колебаний цен в регионах промысла дорожали скумбрия и мойва, а цены на другой популярный ассортимент мороженой рыбы, практически, не изменились.

Темпы роста розничных цен ускорились. В период с 17 по 23 декабря т.г. средний уровень потребительских цен на рыбу мороженую неразделанную возрос на 1,36%. По сравнению с началом года цены стали выше на 16,98%.

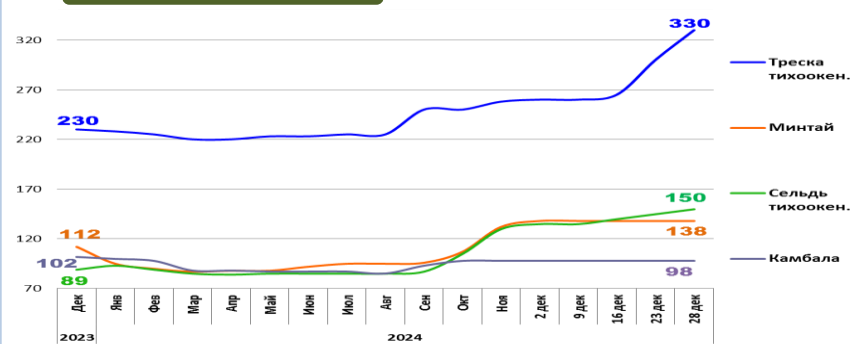
### Розничные цены на мороженую рыбу



	РФ	ЦФО	СЗФО	ДВФО
Руб./кг	276,94	284,01	270,59	223,44
За неделю	+ 1,36%	+ 0,59%	+ 0,92%	+ 2,56%
С начала года	+ 16,98%	+ 20,9%	+ 18,8%	+ 18,0%

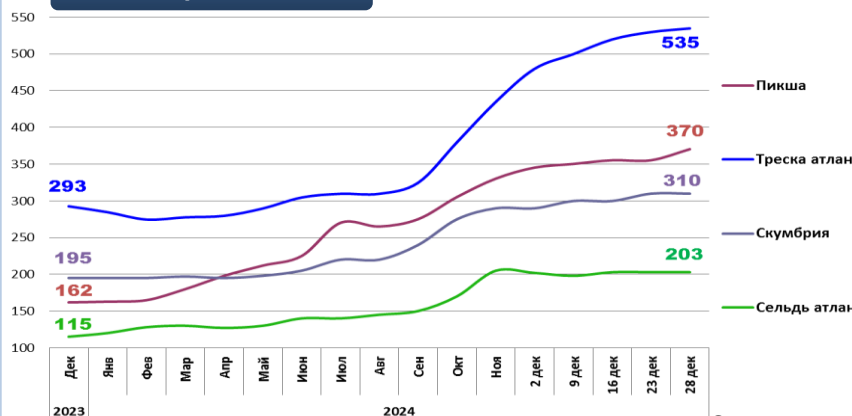
### Оптовые цены на основные виды рыбы

#### Дальний Восток



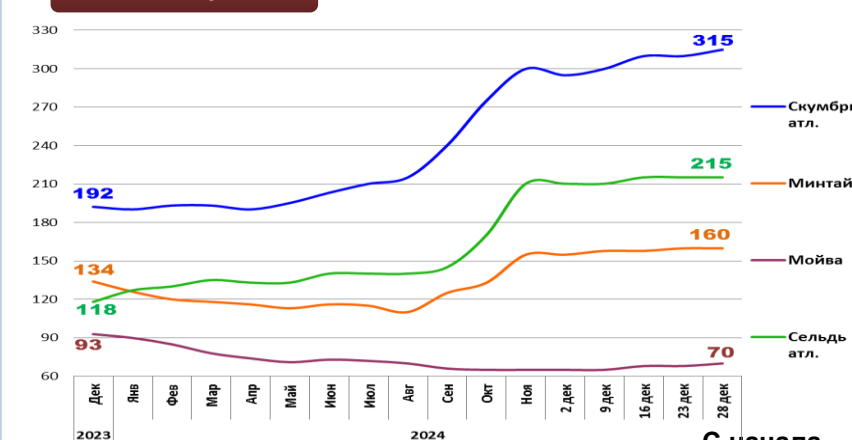
Вид рыбы	Руб./кг	За неделю	С начала года
Треска тихоок.	330,00	+ 10,0%	+ 43,5%
Минтай	138,00	0,0%	+ 23,2%
Сельдь тихоок.	150,00	+ 3,4%	+ 68,5%
Камбала	98,00	0,0%	- 3,9%

#### Северо-Запад



Вид рыбы	Руб./кг	За неделю	С начала года
Пикша	370,00	+ 4,2%	+ 128,4%
Треска атлант.	535,00	+ 0,9%	+ 82,6%
Скумбрия атлант.	310,00	0,0%	+ 59,0%
Сельдь атлант.	203,00	0,0%	+ 76,5%

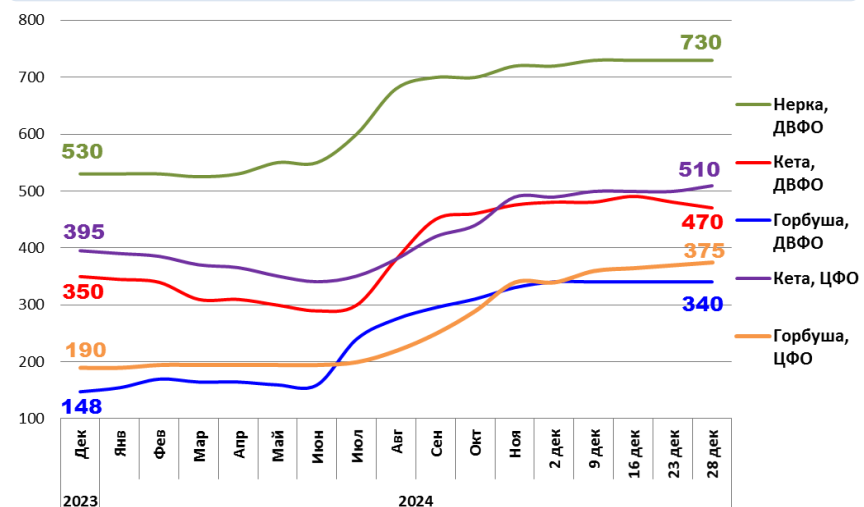
#### Центр



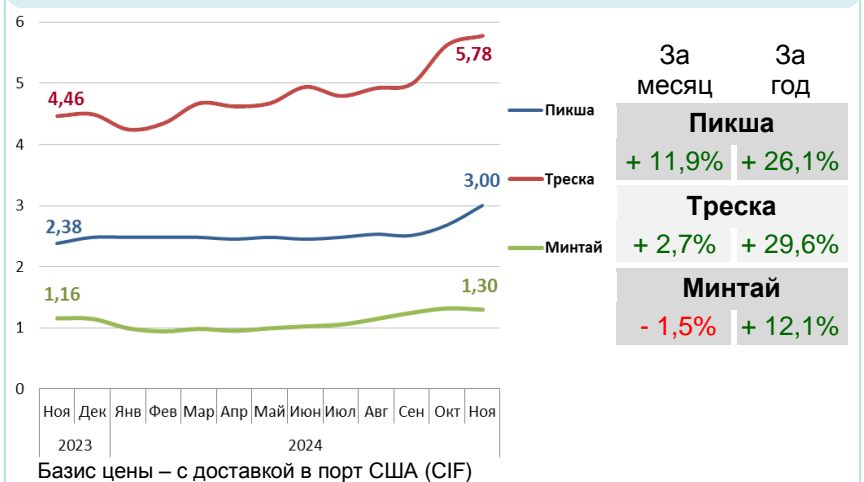
Вид рыбы	Руб./кг	За неделю	С начала года
Скумбрия атлант.	315,00	+ 1,6%	+ 64,1%
Минтай	160,00	0,0%	+ 19,4%
Мойва атлант.	70,00	+ 2,9%	- 24,7%
Сельдь атлант.	215,00	0,0%	+ 82,2%

Базис оптовых цен – франко-склад (EXW)

### Оптовые цены на отдельные виды лососевых

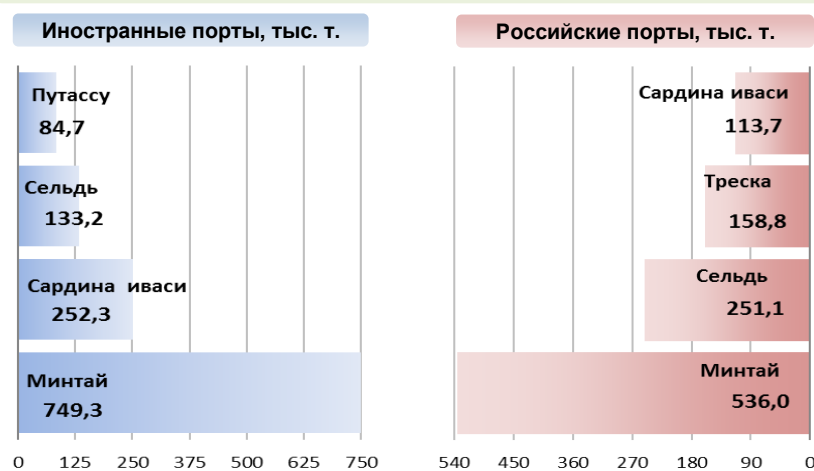


### Цены реализации российской рыбы на внешнем рынке, долл. США за кг



Базис цены – с доставкой в порт США (CIF)

### Основные товарные позиции при сдаче рыбопродукции (или сырца) в портах в 2024 г.



За январь - ноябрь 2024 г. объем выгрузки рыбопродукции (или сырца) в иностранных портах по сравнению с аналогичным периодом 2023 г. сократился на 14,3%, в том числе за счет снижения поставок минтая на 13,9%, сельди на 37,5% и трески на 34,8%.

Объем выгрузки рыбопродукции (или сырца) в российских портах увеличился на 2,8%, в том числе вследствие роста объемов сдачи сельди на 37,6%, минтая на 12,3% и мойвы на 106,3%.

Источники информации. Розничные цены – Росстат. Оптовые цены внутреннего рынка – оценка на основе данных РК-Профи и рыбороторговых площадок в сети Интернет. Цены внешнего рынка – FAO GLOBEFISH. Улов, сдача в портах – ФГБУ ЦСМС. \* По сравнению с 2022 г. Условные обозначения регионов: Дальний Восток (Приморский, Камчатский и Хабаровский края, Сахалинская область), Северо-Запад (Мурманск, Санкт-Петербург), Центр (Москва и Московская область).

### Улов основных видов рыбы

В 2024 г., тыс. тонн	к 2023 г.	Освоение квоты
<b>ВСЕГО</b>	<b>- 8,1%</b>	<b>71,2%</b>
<b>Минтай</b>	<b>+ 1,9%</b>	<b>83,2%</b>
<b>Треска</b>	<b>- 15,7%</b>	<b>87,3%</b>
<b>Сельди</b>	<b>+ 4,6%</b>	<b>137,5%</b>
<b>Лососевые*</b>	<b>- 13,5%</b>	<b>-</b>

### Отдельные ценовые индикаторы мирового рыбного рынка

Текущая цена	За месяц	За год
<b>Лосось атл. охл (Норвегия), кроны/кг</b>	<b>+ 5,0%</b>	<b>- 10,2%</b>
<b>Сибас охл. (Греция), евро/кг</b>	<b>+ 3,8%</b>	<b>+ 5,8%</b>
<b>Салака. охл. (Польша), евро/кг</b>	<b>+ 5,1%</b>	<b>+ 10,8%</b>
<b>Скумбрия атл. (Испания), евро/кг</b>	<b>+ 2,5%</b>	<b>+ 44,4%</b>

### Сдача в портах рыбопродукции (или сырца) за 11 мес. 2024 г.

