



Рыбные ряды

Обзор ситуации на рынке рыбы

28 апреля 2025 г.

За прошедшую неделю с 21 по 27 апреля т.г. динамика цен на мороженую рыбу в оптовом сегменте внутреннего рынка демонстрировала, в основном, тенденцию к стабильности.

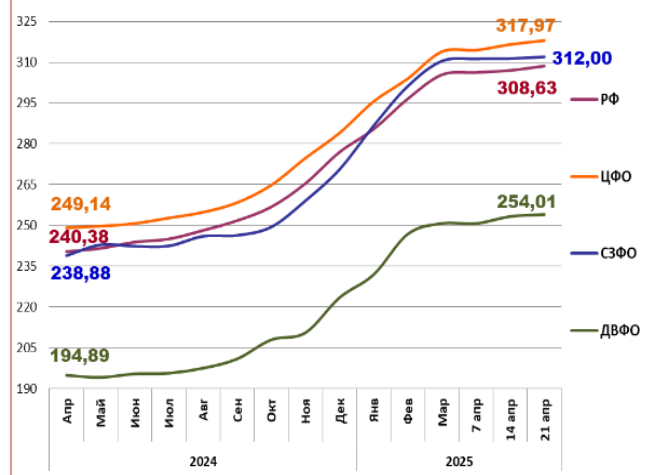
На Дальнем Востоке отмечалось незначительное укрепление цен на сельдь и камбалу вследствие сохраняющейся конкуренции между внешними и внутренними поставками, в то же время цены на другие виды мороженой рыбы не изменились. Расценки на доставку рыбы из Владивостока в Москву по ж/д составляют 24 – 25 руб. за кг.

На Северо-западе наблюдалась понижательная коррекция цен на треску, обусловленная увеличением объемов предложения на фоне сезонного ослабления спроса со стороны внутреннего рынка. Цены на другой популярный ассортимент мороженой рыбы демонстрировали устойчивость.

В центральных регионах оптовые цены на основные виды мороженой рыбы сохраняли стабильность под влиянием положительной динамики складских запасов и переориентации потребительского спроса на другую агропродовольственную продукцию.

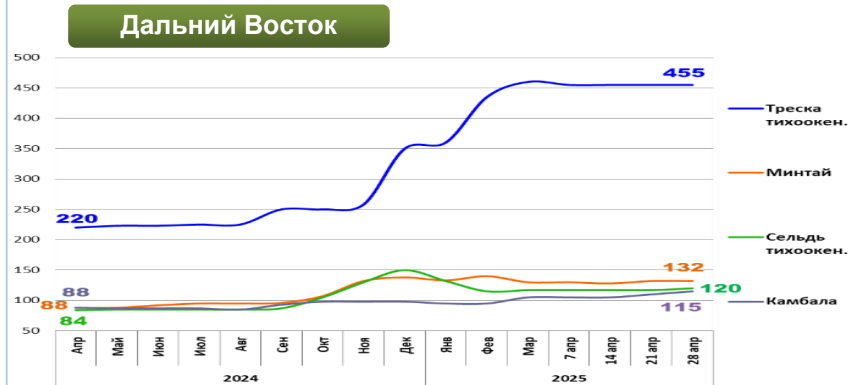
Розничные цены продолжили увеличиваться. В период с 15 по 21 апреля т.г. средний уровень потребительских цен на рыбу мороженую неразделанную возрос на 0,44%. По сравнению с началом года цены стали выше на 10,0%.

Розничные цены на мороженую рыбу



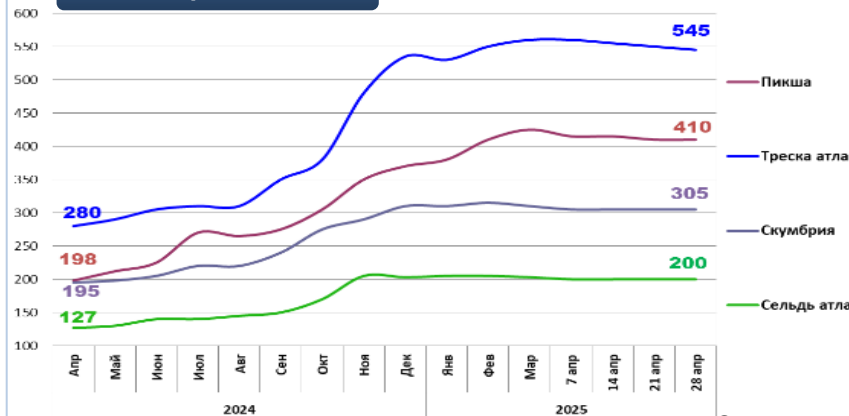
	ДФО	СЗФО	ЦФО	ДФО
Руб./кг	308,63	317,97	312,00	254,01
За неделю	+ 0,44%	+ 0,45%	+ 0,21%	+ 0,28%
С начала года	+ 10,00%	+ 11,9%	+ 15,3%	+ 13,7%

Оптовые цены на основные виды рыбы



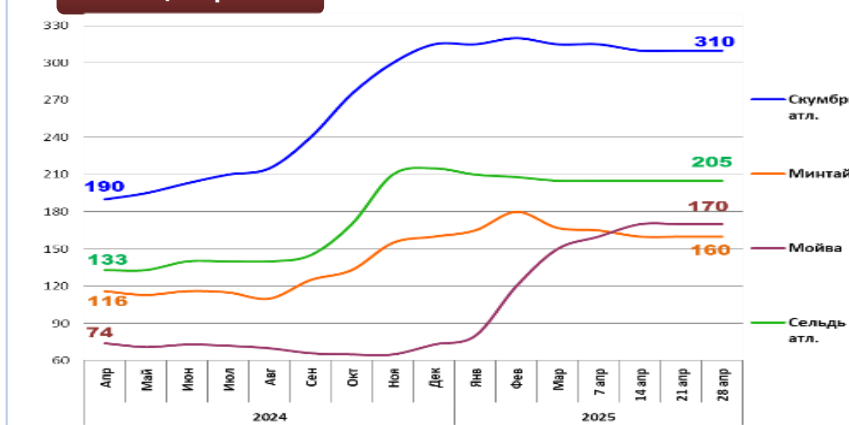
	Руб./кг	За неделю	С начала года
Треска тихоок.	455,00	0,0%	+ 30,0%
Минтай	132,00	0,0%	- 4,3%
Сельдь тихоок.	120,00	+ 2,6%	- 20,0%
Камбала	115,00	+ 4,5%	+ 17,3%

Северо-Запад



	Руб./кг	За неделю	С начала года
Пикша	410,00	0,0%	+ 10,8%
Треска атлант.	545,00	- 0,9%	+ 1,9%
Скумбрия атлант.	305,00	0,0%	- 1,6%
Сельдь атлант.	200,00	0,0%	- 1,5%

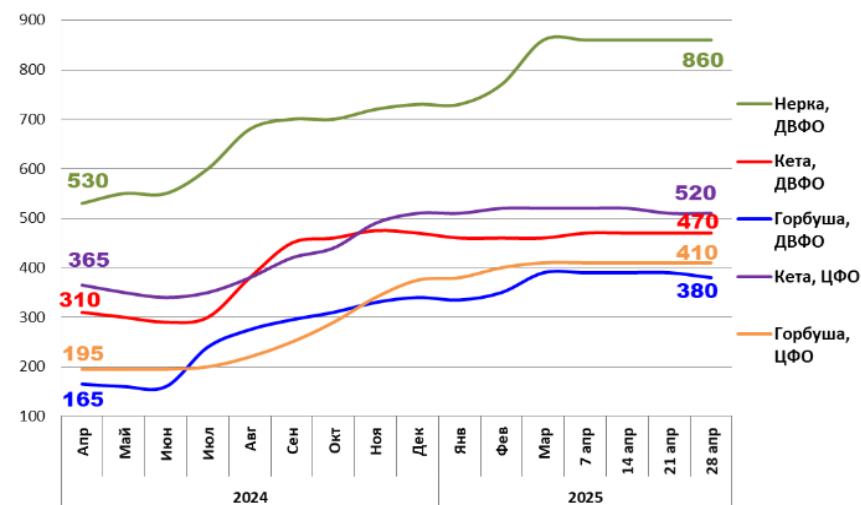
Центр



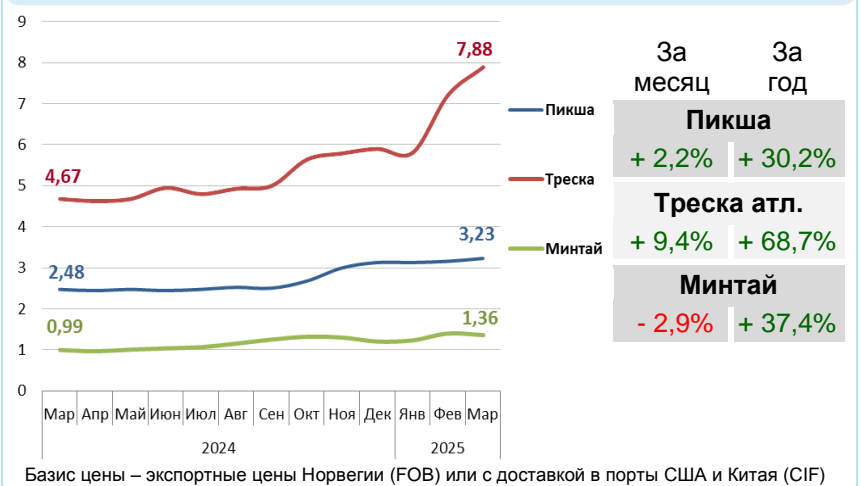
	Руб./кг	За неделю	С начала года
Скумбрия атлант.	310,00	0,0%	- 1,6%
Минтай	160,00	0,0%	0,0%
Мойва атлант.	170,00	0,0%	+ 132,9%
Сельдь атлант.	205,00	0,0%	- 4,7%

Базис оптовых цен – франко-склад (EXW)

Оптовые цены на отдельные виды лососевых

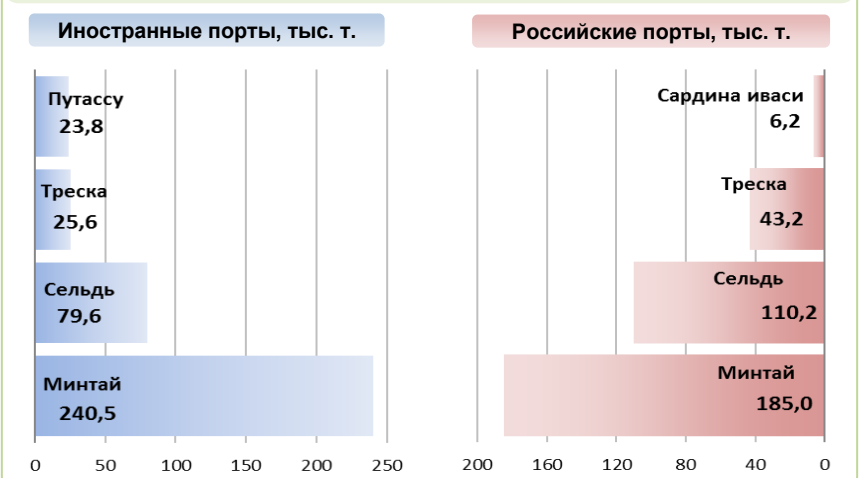


Цены на внешних рынках сбыта российской рыбы, долл. США за кг



Базис цены – экспортные цены Норвегии (FOB) или с доставкой в порты США и Китая (CIF)

Основные товарные позиции при сдаче рыбопродукции (или сырца) в портах в 2025 г.



За январь - март 2025 г. объем выгрузки рыбопродукции (или сырца) в иностранных портах по сравнению с аналогичным периодом 2024 г. увеличился на 3,6%, в том числе за счет роста поставок сельди на 96,0% и путассу в 33,8 раза.

Объем выгрузки рыбопродукции (или сырца) в российских портах сократился на 13,7%, в том числе вследствие снижения объемов сдачи минтая на 21,3%, трески на 19,0% и отсутствия выгрузок мойвы атлантической.

Источники информации. Розничные цены – Росстат. Оптовые цены внутреннего рынка – оценка на основе данных РК-Профи и рыбороторговых площадок в сети Интернет. Цены внешнего рынка – FAO GLOBEFISH. Улов, сдача в портах – ФГБУ ЦСМС. Условные обозначения регионов: Дальний Восток (Приморский, Камчатский и Хабаровский края, Сахалинская область), Северо-Запад (Мурманск, Санкт-Петербург), Центр (Москва и Московская область).

Улов основных видов рыбы

В 2025 г., тыс. тонн	к 2024 г.	Освоение квоты
ВСЕГО	- 3,3%	25,8%
Минтай	- 1,7%	42,3%
Треска	- 11,9%	40,5%
Сельди	- 1,4%	48,9%
Камбалы	- 27,0%	36,4%

Отдельные ценовые индикаторы мирового рыбного рынка

Текущая цена	За месяц	За год
Лосось атл. охл (Норвегия), кроны/кг	+ 3,6%	- 19,7%
Сибас охл. (Греция), евро/кг	0,0%	+ 1,8%
Сельдь атл. ох. (Норвегия), евро/кг	+ 1,8%	+ 2,3%
Скумбрия атл. ох. (Норвегия), евро/кг	+ 3,9%	+ 44,0%

Сдача в портах рыбопродукции (или сырца) за 3 мес. 2025 г.

