



## Рыбные ряды

### Обзор ситуации на рынке рыбы

#### 24 ноября 2025 г.

За прошедшую неделю с 17 по 23 ноября т.г. динамика цен на мороженую рыбу в оптовом сегменте внутреннего рынка сохраняла тенденцию к разнонаправленности.

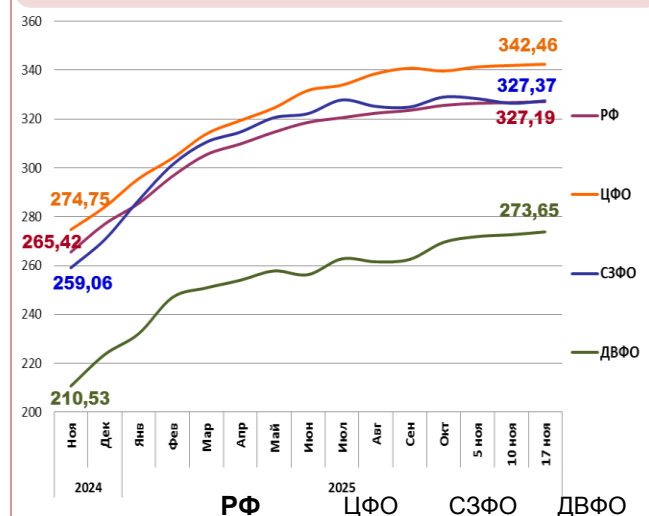
На Дальнем Востоке экспортный спрос обеспечивает укрепление цен на минтая и треску, цены на горбушу и кету неустойчивы под влиянием объемов и ассортимента пребывающей продукции с промысла и в портах, а на другие виды мороженой рыбы не изменились. Расценки на доставку рыбы из Владивостока в Москву по ж/д составляют 25 – 27 руб. за кг.

На Северо-западе конъюнктура внешнего рынка обуславливает удешевление пикши, в то же время активный внутренний спрос со стороны переработчиков и трейдеров способствует укреплению цен на скумбрию, а цены на другой популярный ассортимент мороженой рыбы не изменились.

В Центральных регионах сохранялся понижательный тренд цен на сельдь атлантическую, цены на минтая и на лососевые укрепились вследствие сезонного роста потребительского спроса, а на другие виды мороженой рыбы не изменились.

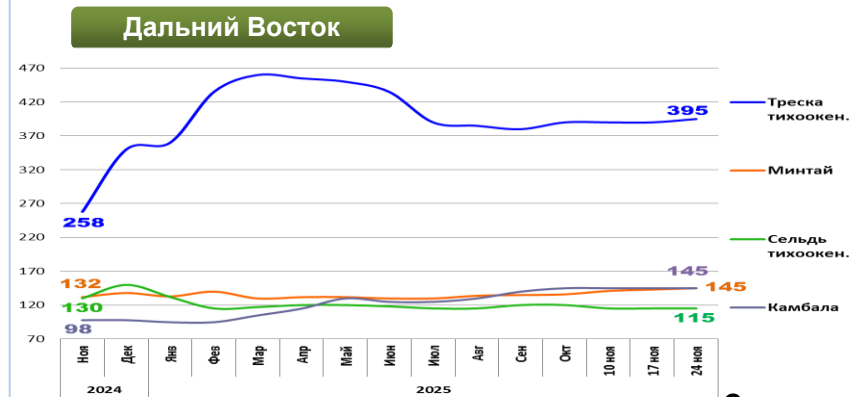
Темпы роста розничных цен замедлились. В период с 11 по 17 ноября т.г. средний уровень потребительских цен на рыбу мороженую неразделанную возрос на 0,07%. По сравнению с началом года цены стали выше на 16,05%.

### Розничные цены на мороженую рыбу

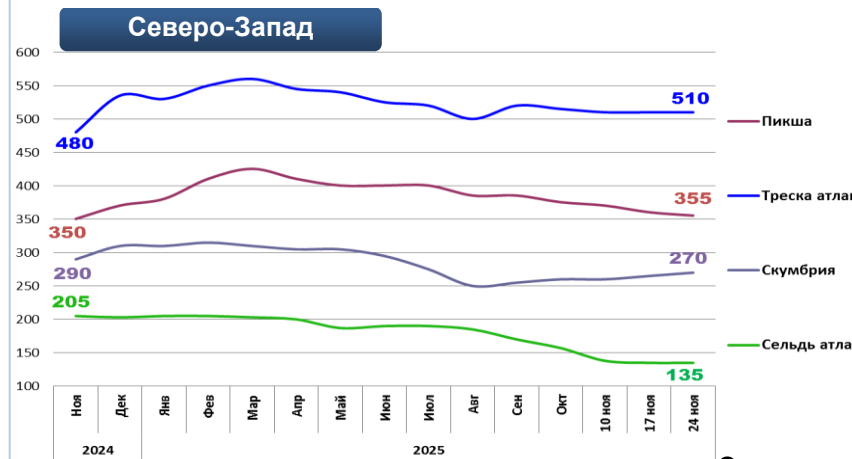


Руб./кг	РФ	ДФО	ЦФО	СЗФО
Руб./кг	327,19	342,46	327,37	273,65
За неделю	+ 0,07%	+ 0,15%	+ 0,31%	+ 0,43%
С начала года	+ 16,05%	+ 20,6%	+ 21,0%	+ 22,5%

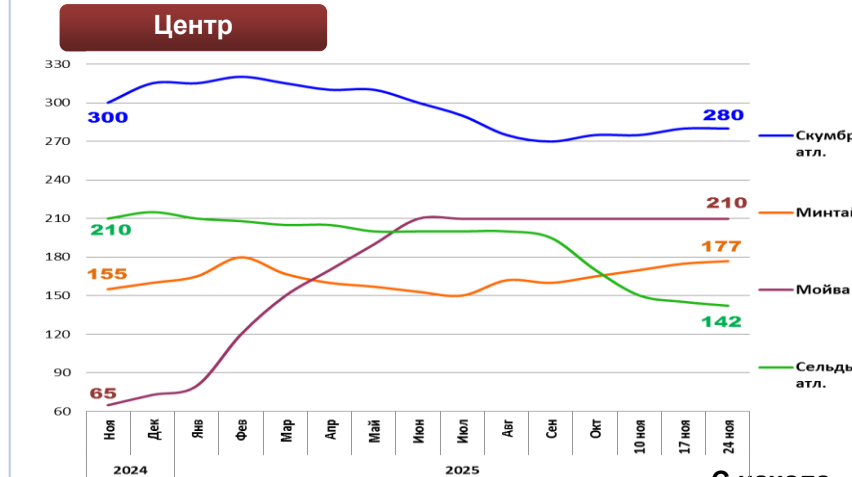
### Оптовые цены на основные виды рыбы



Вид рыбы	Руб./кг	За неделю	С начала года
Треска тихоок.	395,00	+ 1,3%	+ 12,9%
Минтай	145,00	+ 1,4%	+ 5,1%
Сельдь тихоок.	115,00	0,0%	- 23,3%
Камбала	145,00	0,0%	+ 48,0%



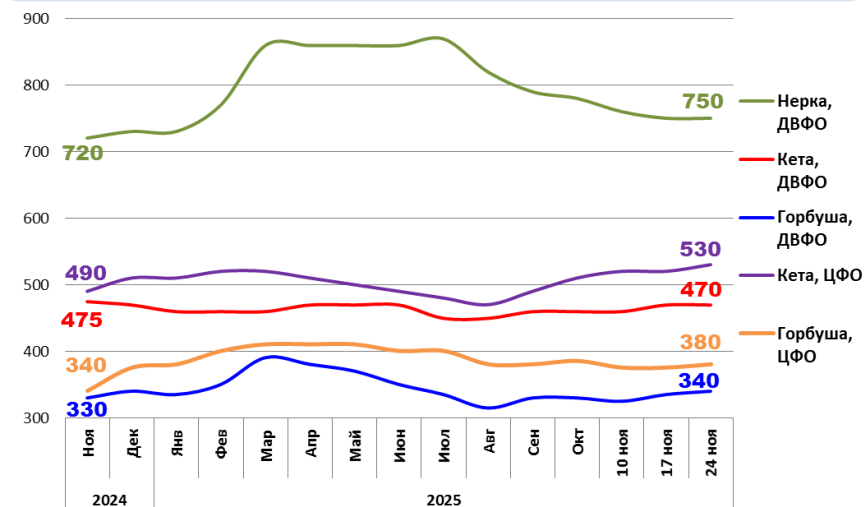
Вид рыбы	Руб./кг	За неделю	С начала года
Пикша	355,00	- 1,4%	- 4,1%
Треска атлант.	510,00	0,0%	- 4,7%
Скумбрия атлант.	270,00	+ 1,9%	- 12,9%
Сельдь атлант.	135,00	0,0%	- 33,5%



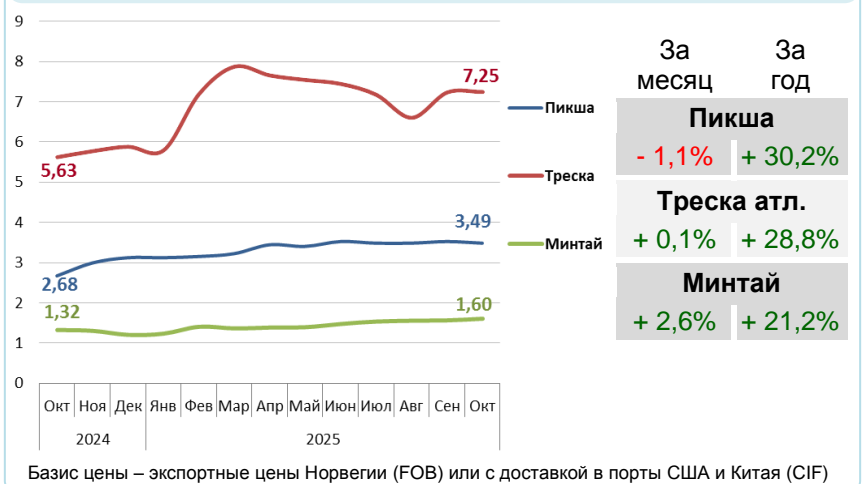
Вид рыбы	Руб./кг	За неделю	С начала года
Скумбрия атлант.	280,00	0,0%	- 11,1%
Минтай	177,00	+ 1,1%	+ 10,6%
Мойва атлант.	210,00	0,0%	+ 187,7%
Сельдь атлант.	142,00	- 2,1%	- 34,0%

Базис оптовых цен – франко-склад (EXW)

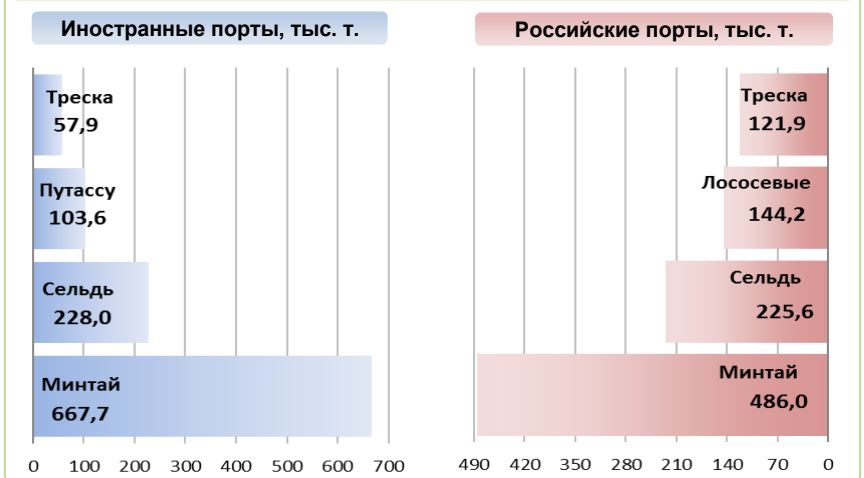
### Оптовые цены на отдельные виды лососевых



### Цены на внешних рынках сбыта российской рыбы, долл. США за кг



### Основные товарные позиции при сдаче рыбопродукции (или сырца) в портах в 2025 г.



За январь - октябрь 2025 г. объем выгрузки рыбопродукции (или сырца) в иностранных портах по сравнению с аналогичным периодом 2024 г. сократился на 3,3%, в том числе за счет снижения поставок сардины иваси на 77,7%, минтая на 7,5% и скумбрии на 65,8%.

Объем выгрузки рыбопродукции (или сырца) в российских портах сократился на 6,1%, в том числе вследствие снижения объемов сдачи минтая на 6,3%, сардины иваси на 87,2% и трески на 20,3%.

Источники информации. Розничные цены – Росстат. Оптовые цены внутреннего рынка – оценка на основе данных РК-Профи и рыбороторговых площадок в сети Интернет. Цены внешнего рынка – FAO GLOBEFISH. Улов, сдача в портах – ФГБУ ЦСМС. Условные обозначения регионов: Дальний Восток (Приморский, Камчатский и Хабаровский края, Сахалинская область), Северо-Запад (Мурманск, Санкт-Петербург), Центр (Москва и Московская область). \* По сравнению с 2023 г.

### Улов основных видов рыбы

в 2025 г., тыс. тонн	к 2024 г.	Освоение квоты
4 241,1	ВСЕГО - 5,4%	62,0%
1980,9	Минтай + 6,8%	82,9%
253,9	Треска - 19,1%	88,8%
558,8	Сельди + 32,2%	99,3%
335,6	Лососевые* - 44,9%	-

### Отдельные ценовые индикаторы мирового рыбного рынка

Текущая цена	За месяц	За год
Лосось атл. охл (Норвегия), кроны/кг		
72,35	0,0%	+ 9,4%
Сибас охл. (Греция), евро/кг		
7,40	0,0%	+ 39,6%
Сельдь атл. ох.(Норвегия), евро/кг		
1,32	+ 8,2%	- 16,5%
Скумбрия атл. ох. (Норвегия), евро/кг		
3,61	+ 12,8%	+ 64,1%

### Сдача в портах рыбопродукции (или сырца) за 10 мес. 2025 г.

