



Рыбные ряды

Обзор ситуации на рынке рыбы

24 февраля 2025 г.

За прошедшую неделю с 17 по 23 февраля т.г. динамика цен на мороженую рыбу в оптовом сегменте внутреннего рынка демонстрировала, за некоторыми исключениями, тенденцию к стабильности.

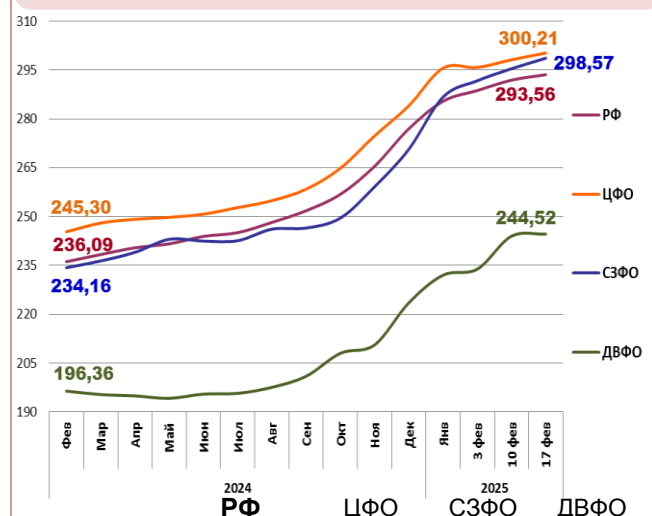
На Дальнем Востоке благоприятная конъюнктура внешнего и внутреннего рынков способствует сохранению положительного тренда цен на треску и минтай, а цены на другие виды мороженой рыбы сохраняют устойчивость. Расценки на доставку рыбы из Владивостока в Москву по ж/д составляют 24 – 26 руб. за кг.

На Северо-западе сохраняется тенденция к удорожанию пикши под влиянием дефицита предложения с промысла и на холодильниках, в то же время цены на другие виды мороженой рыбы не изменились.

В центральных регионах дорожали остатки мойвы атлантической с длительными сроками хранения, а цены на другой популярный ассортимент мороженой рыбы сохранились на уровне прошлой недели, что обусловлено положительной динамикой складских запасов и ослаблением спроса.

Темпы роста розничных цен остаются высокими. В период с 11 по 17 февраля т.г. средний уровень потребительских цен на рыбу мороженую неразделанную увеличился на 0,57%. По сравнению с началом года цены стали выше на 4,40%.

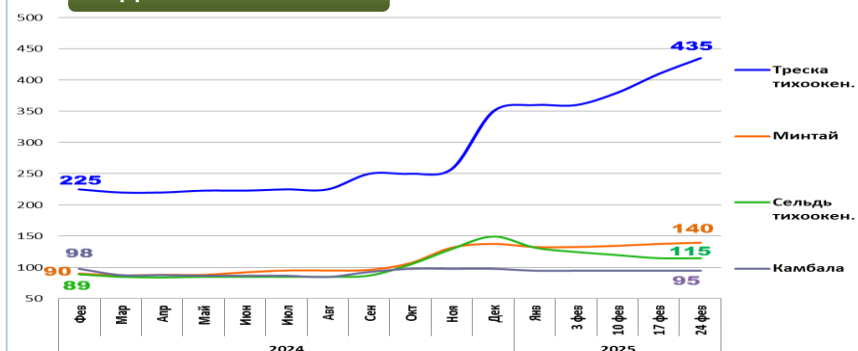
Розничные цены на мороженую рыбу



Руб./кг	РФ	ЦФО	СЗФО	ДВФО
Руб./кг	293,56	300,21	298,57	244,52
За неделю	+ 0,57%	+ 0,70%	+ 1,09%	+ 0,26%
С начала года	+ 4,40%	+ 5,70%	+ 10,3%	+ 9,43%

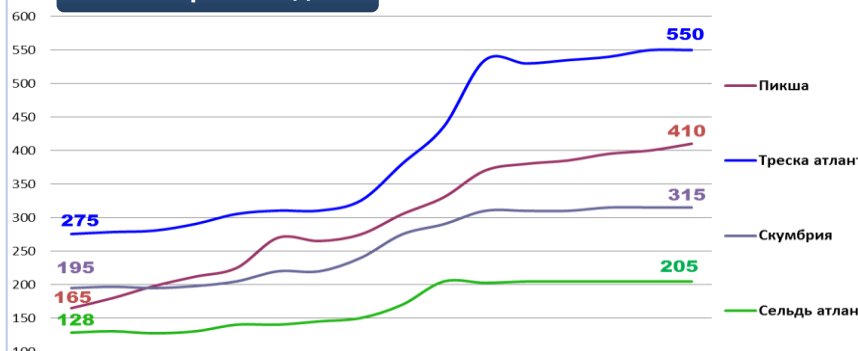
Оптовые цены на основные виды рыбы

Дальний Восток



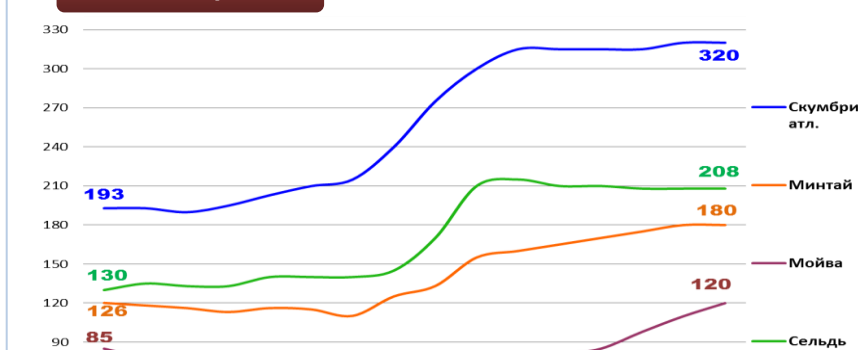
Вид рыбы	Руб./кг	За неделю	С начала года
Треска тихоок.	435,00	+ 6,1%	+ 24,3%
Минтай	140,00	+ 1,4%	+ 1,4%
Сельдь тихоок.	115,00	0,0%	- 23,3%
Камбала	95,00	0,0%	- 3,1%

Северо-Запад



Вид рыбы	Руб./кг	За неделю	С начала года
Пикша	410,00	+ 2,5%	+ 10,8%
Треска атлант.	550,00	0,0%	+ 2,8%
Скумбрия атлант.	315,00	0,0%	+ 1,6%
Сельдь атлант.	205,00	0,0%	+ 1,0%

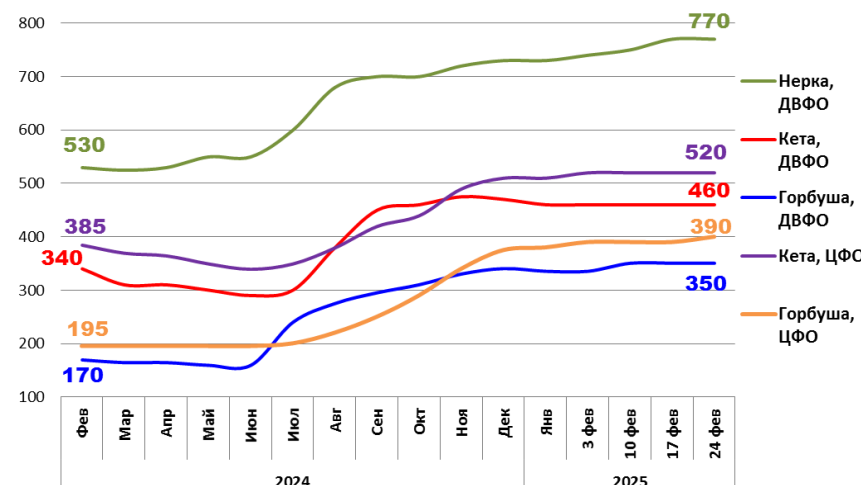
Центр



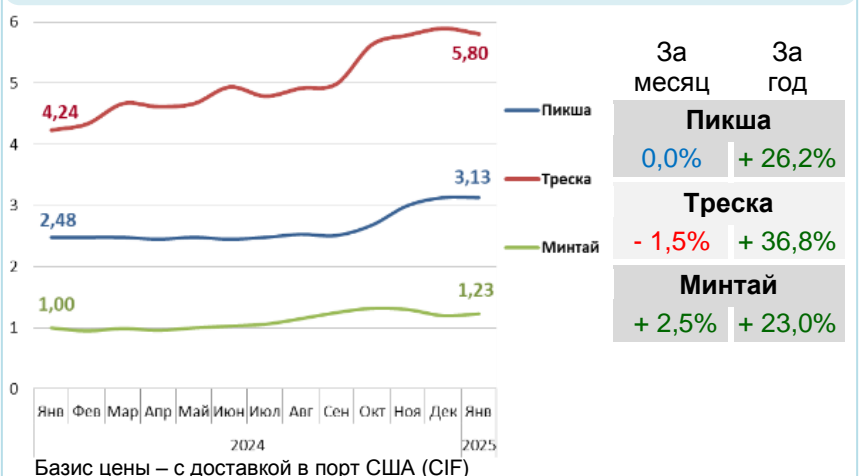
Вид рыбы	Руб./кг	За неделю	С начала года
Скумбрия атлант.	320,00	0,0%	+ 1,6%
Минтай	180,00	0,0%	+ 12,5%
Мойва атлант.	120,00	+ 9,1%	+ 71,4%
Сельдь атлант.	208,00	0,0%	- 3,3%

Базис оптовых цен – франко-склад (EXW)

Оптовые цены на отдельные виды лососевых

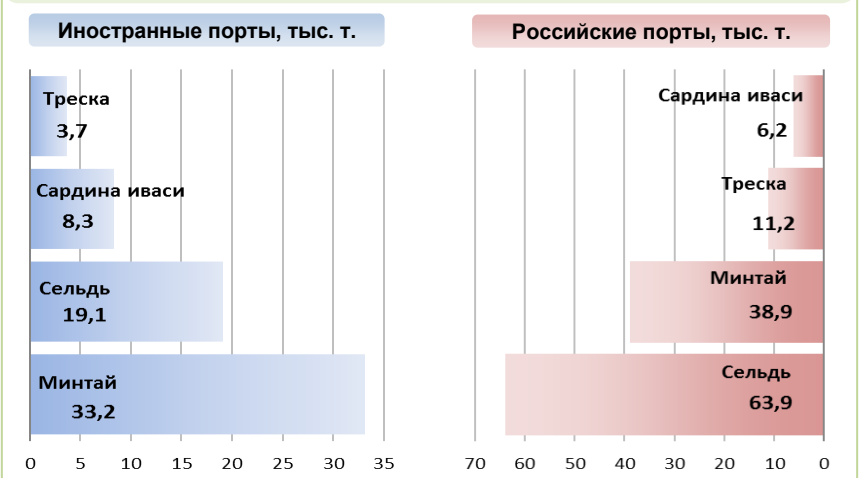


Цены реализации российской рыбы на внешнем рынке, долл. США за кг



Вид рыбы	За месяц	За год
Пикша	0,0%	+ 26,2%
Треска	- 1,5%	+ 36,8%
Минтай	+ 2,5%	+ 23,0%

Основные товарные позиции при сдаче рыбопродукции (или сырца) в портах в 2025 г.



За январь 2025 г. объем выгрузки рыбопродукции (или сырца) в иностранных портах по сравнению с аналогичным периодом 2024 г. сократился на 3,6%, в том числе за счет снижения поставок сардины иваси на 65,9%, трески на 63,4% и скумбрии на 81,2%.

Объем выгрузки рыбопродукции (или сырца) в российских портах увеличился на 22,8%, в том числе вследствие роста объемов сдачи сельди на 78,1% и сардины иваси на 57,1%.

Источники информации. Розничные цены – Росстат. Оптовые цены внутреннего рынка – оценка на основе данных РК-Профи и рыбороторговых площадок в сети Интернет. Цены внешнего рынка – FAO GLOBEFISH. Улов, сдача в портах – ФГБУ ЦСМС. Условные обозначения регионов: Дальний Восток (Приморский, Камчатский и Хабаровский края, Сахалинская область), Северо-Запад (Мурманск, Санкт-Петербург), Центр (Москва и Московская область).

Улов основных видов рыбы

В 2025 г., тыс. тонн	к 2024 г.	Освоение квоты
ВСЕГО	- 6,4%	10,2%
Минтай	- 11,4%	16,5%
Треска	- 13,6%	15,0%
Сельди	+ 12,9%	26,5%
Камбалы	- 47,7%	12,1%

Отдельные ценовые индикаторы мирового рыбного рынка

Текущая цена	За месяц	За год
Лосось атл. охл (Норвегия), кроны/кг	+ 37,7%	+ 4,4%
Сибас охл. (Греция), евро/кг	0,0%	+ 12,2%
Сельдь атл. ох. (Норвегия), евро/кг	- 15,0%	- 3,1%
Скумбрия атл. ох. (Норвегия), евро/кг	+ 3,9%	+ 29,9%

Сдача в портах рыбопродукции (или сырца) за январь 2025 г.

