



Рыбные ряды

Обзор ситуации на рынке рыбы

23 июня 2025 г.

За прошедшую неделю с 16 по 22 июня т.г. динамика цен на мороженую рыбу в оптовом сегменте внутреннего рынка характеризовалась тенденцией к стабильности или снижению.

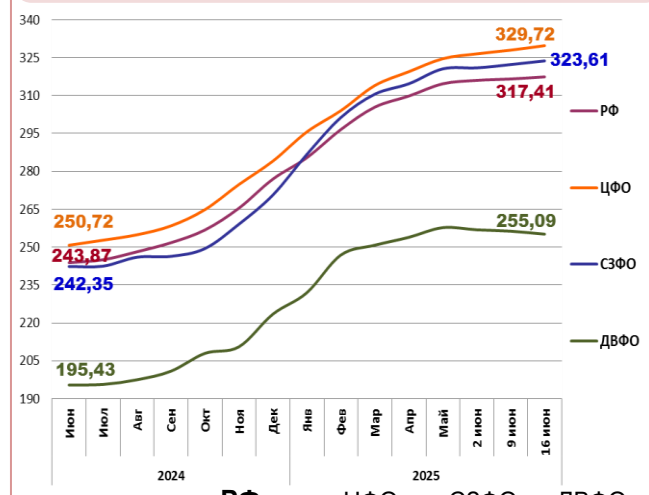
На Дальнем Востоке отмечалось незначительное снижение цен на треску под влиянием конъюнктуры мирового и внутреннего рынков, в то же время цены на другие виды мороженой рыбы, в основном, сохраняли устойчивость. Расценки на доставку рыбы из Владивостока в Москву по ж/д составляют 24 – 25 руб. за кг.

На Северо-западе наблюдалось сезонное снижение цен на треску вследствие ослабления спроса, также в условиях положительной динамики складских запасов и ожидания поставок продукции свежего вылова продолжила дешеветь скумбрия атлантическая, а цены на другой популярный ассортимент мороженой рыбы не изменились.

В центральных регионах цены на основные виды мороженой рыбы сохранились на уровне прошлой недели, что обусловлено сезонным сокращением потребительского спроса и текущей динамикой складских запасов.

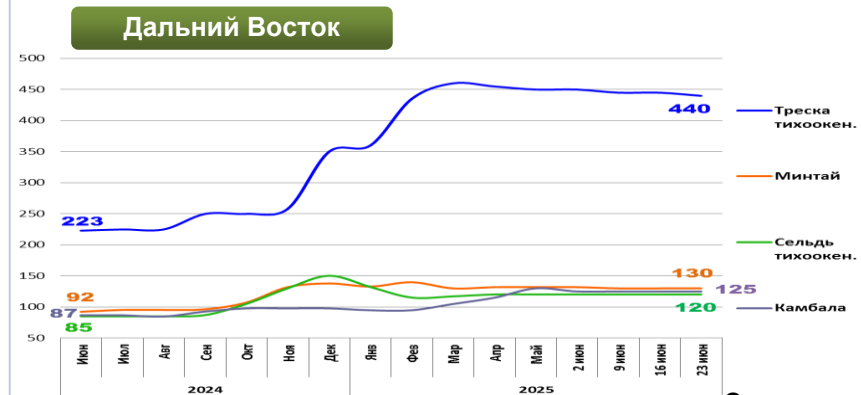
Розничные цены увеличивались. В период с 10 по 16 июня т.г. средний уровень потребительских цен на рыбу мороженую неразделанную возрос на 0,23%. По сравнению с началом года цены стали выше на 12,32%.

Розничные цены на мороженую рыбу



Руб./кг	ДФ	ЦФ	СЗФ	ДФ
Руб./кг	317,41	329,72	323,51	255,09
За неделю	+ 0,23%	+ 0,54%	+ 0,45%	- 0,45%
С начала года	+ 12,32%	+ 16,1%	+ 19,6%	+ 14,2%

Оптовые цены на основные виды рыбы



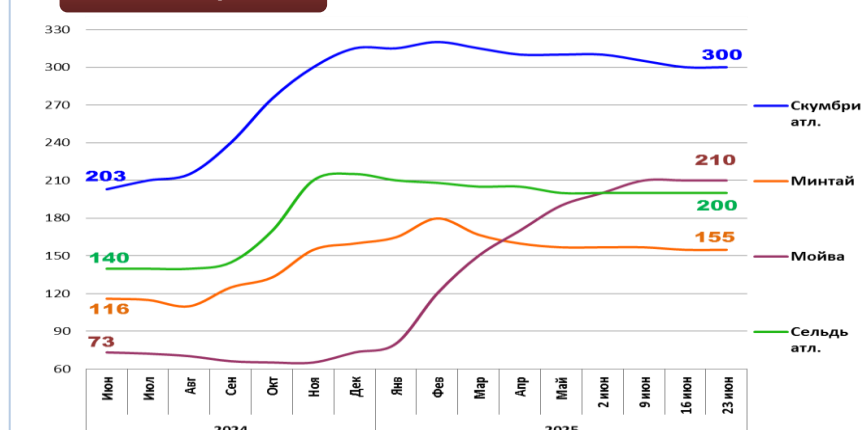
Вид рыбы	Руб./кг	За неделю	С начала года
Треска тихоок.	440,00	- 1,1%	+ 25,7%
Минтай	130,00	0,0%	- 5,8%
Сельдь тихоок.	120,00	0,0%	- 20,0%
Камбала	125,00	0,0%	+ 27,6%

Северо-Запад



Вид рыбы	Руб./кг	За неделю	С начала года
Пикша	400,00	0,0%	+ 8,1%
Треска атлант.	527,00	- 0,6%	- 1,5%
Скумбрия атлант.	295,00	- 1,7%	- 4,8%
Сельдь атлант.	185,00	0,0%	- 8,9%

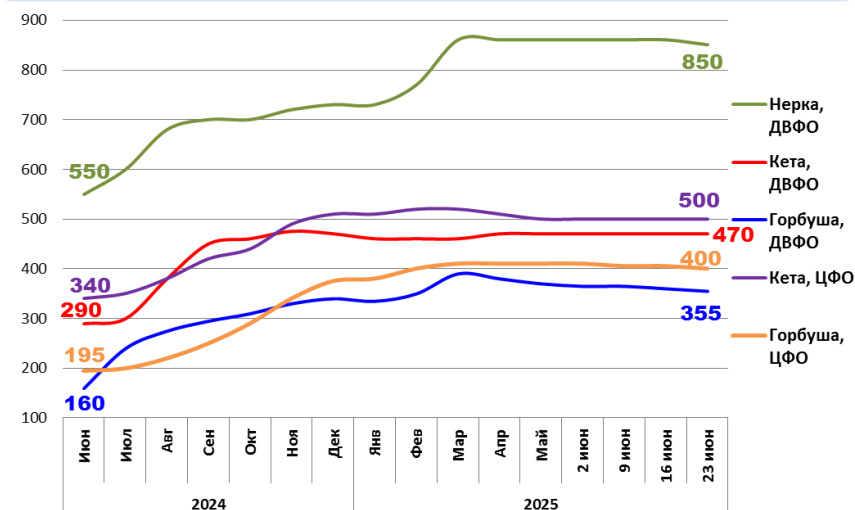
Центр



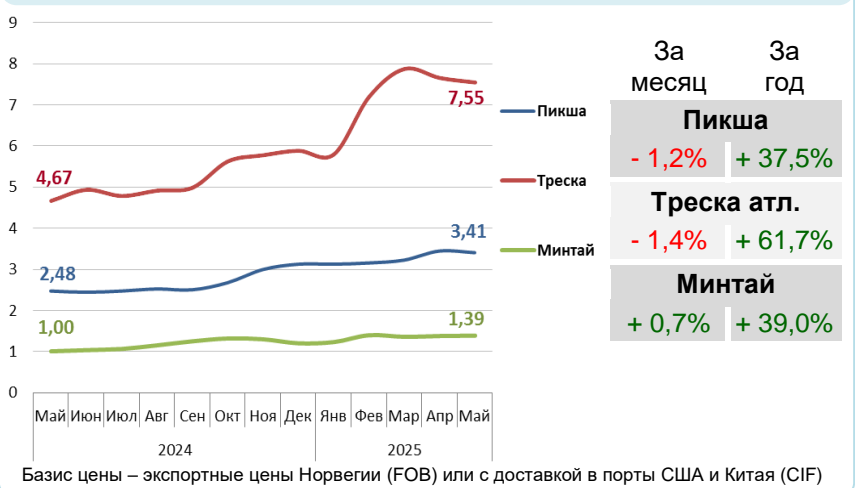
Вид рыбы	Руб./кг	За неделю	С начала года
Скумбрия атлант.	300,00	0,0%	- 4,8%
Минтай	155,00	0,0%	- 3,1%
Мойва атлант.	210,00	0,0%	+ 187,7%
Сельдь атлант.	200,00	0,0%	- 7,0%

Базис оптовых цен – франко-склад (EXW)

Оптовые цены на отдельные виды лососевых

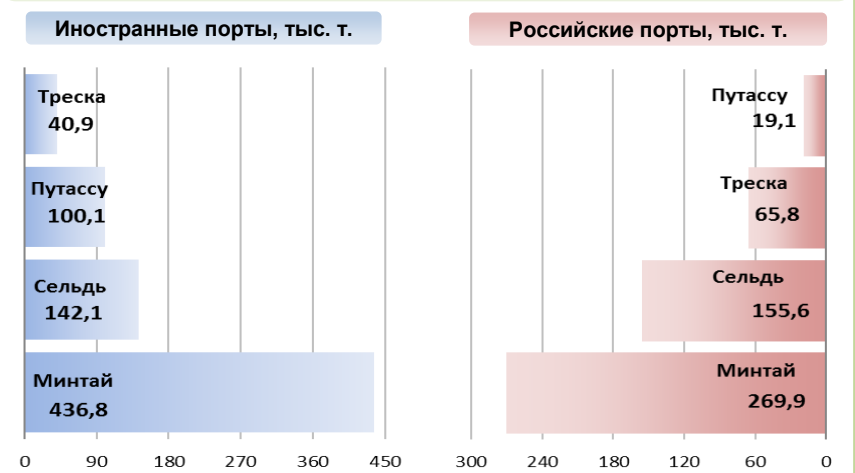


Цены на внешних рынках сбыта российской рыбы, долл. США за кг



Базис цены – экспортные цены Норвегии (FOB) или с доставкой в порты США и Китая (CIF)

Основные товарные позиции при сдаче рыбопродукции (или сырца) в портах в 2025 г.



За январь - май 2025 г. объем выгрузки рыбопродукции (или сырца) в иностранных портах по сравнению с аналогичным периодом 2024 г. увеличился на 3,4%, в том числе за счет роста поставок сельди на 37,9% и путассу на 37,4%.

Объем выгрузки рыбопродукции (или сырца) в российских портах сократился на 9,0%, в том числе вследствие снижения объемов сдачи минтая на 9,2%, трески на 21,4% и отсутствия выгрузок мойвы атлантической.

Источники информации. Розничные цены – Росстат. Оптовые цены внутреннего рынка – оценка на основе данных РК-Профи и рыбороторговых площадок в сети Интернет. Цены внешнего рынка – FAO GLOBEFISH. Улов, сдача в портах – ФГБУ ЦСМС. Условные обозначения регионов: Дальний Восток (Приморский, Камчатский и Хабаровский края, Сахалинская область), Северо-Запад (Мурманск, Санкт-Петербург), Центр (Москва и Московская область).

Улов основных видов рыбы

В 2025 г., тыс. тонн	к 2024 г.	Освоение квоты
ВСЕГО	- 6,9%	33,3%
Минтай	- 2,9%	50,5%
Треска	- 14,7%	59,2%
Сельди	- 2,7%	55,6%
Камбалы	- 12,2%	71,4%

Отдельные ценовые индикаторы мирового рыбного рынка

Текущая цена	За месяц	За год
Лосось атл. охл (Норвегия), кроны/кг	- 12,5%	- 45,0%
Сибас охл. (Греция), евро/кг	+ 9,7%	+ 25,9%
Сельдь атл. ох. (Норвегия), евро/кг	+ 8,8%	+ 2,5%
Скумбрия атл. ох. (Норвегия), евро/кг	+ 3,6%	+ 39,7%

Сдача в портах рыбопродукции (или сырца) за 5 мес. 2025 г.

