



## Рыбные ряды

### Обзор ситуации на рынке рыбы

#### 22 декабря 2025 г.

За прошедшую неделю с 15 по 21 декабря т.г. цены на мороженую рыбу в оптовом сегменте внутреннего рынка продолжили демонстрировать разнонаправленную динамику.

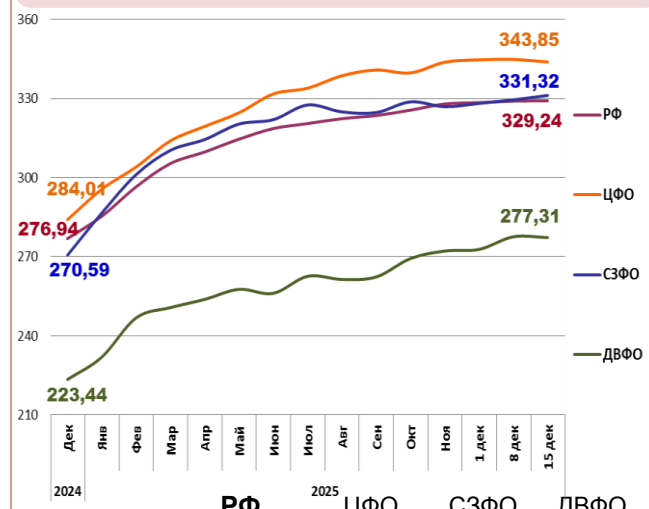
На Дальнем Востоке сохранялся тренд к удешевлению сельди и минтая под влиянием хороших темпов промысла и снижения деловой активности трейдеров и переработчиков, цены на кету и нерку укреплялись, а на другие виды мороженой рыбы не изменились. Расценки на доставку рыбы из Владивостока в Москву по ж/д составляют 25 – 27 руб. за кг.

На Северо-западе конъюнктура внешнего рынка на фоне колебаний курса рубля способствует удешевлению трески, при этом сокращение объемов предложения обеспечивает положительную корректировку цен на пикшу, а цены на другой популярный ассортимент мороженой рыбы не изменились.

В Центральных регионах активный потребительский спрос увеличивает цены на скумбрию и лососевые, незначительно подешевел минтай, а цены на другие виды мороженой рыбы сохраняли устойчивость.

Розничные цены стабилизировались. В период с 9 по 15 декабря средний уровень потребительских цен на рыбу мороженую неразделанную снизился на 0,03%. По сравнению с началом года цены остаются выше на 16,51%.

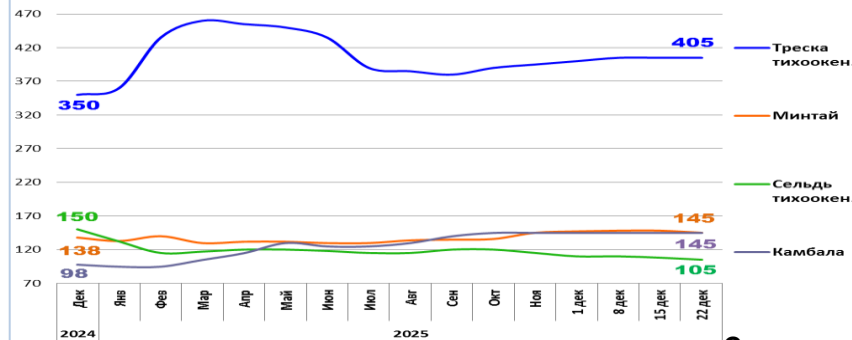
### Розничные цены на мороженую рыбу



Руб./кг	РФ	ЦФО	СЗФО	ДВФО
Руб./кг	329,24	343,85	331,32	277,31
За неделю	- 0,03%	- 0,28%	+ 0,50%	- 0,11%
С начала года	+ 16,51%	+ 21,1%	+ 22,4%	+ 24,1%

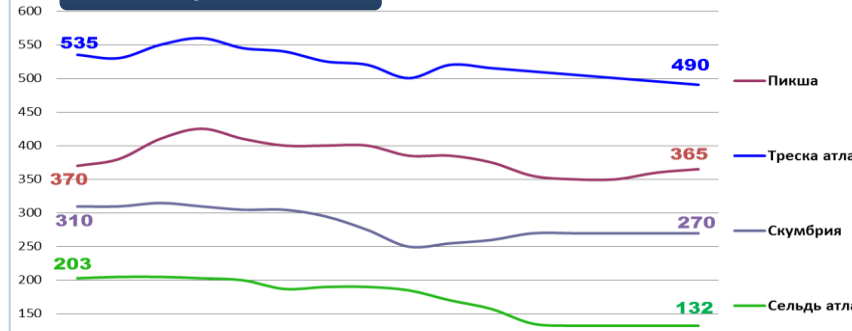
### Оптовые цены на основные виды рыбы

#### Дальний Восток



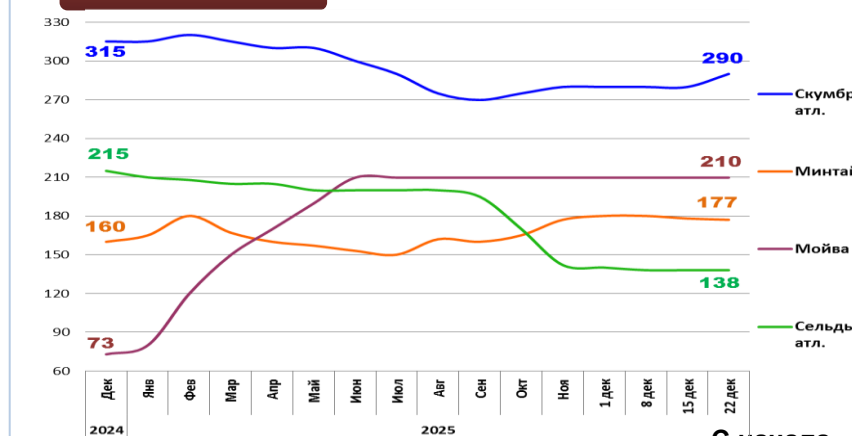
	Руб./кг	За неделю	С начала года
Треска тихоок.	405,00	0,0%	+ 15,7%
Минтай	145,00	- 2,0%	+ 5,1%
Сельдь тихоок.	105,00	- 2,8%	- 30,0%
Камбала	145,00	0,0%	+ 48,0%

#### Северо-Запад



	Руб./кг	За неделю	С начала года
Пикша	365,00	+ 1,4%	- 1,4%
Треска атлант.	490,00	- 1,0%	- 8,4%
Скумбрия атлант.	270,00	0,0%	- 12,9%
Сельдь атлант.	132,00	0,0%	- 35,0%

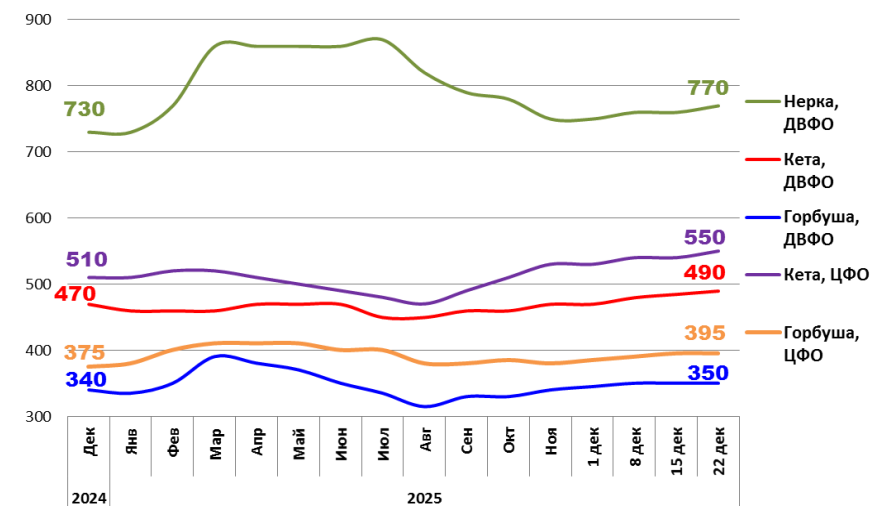
#### Центр



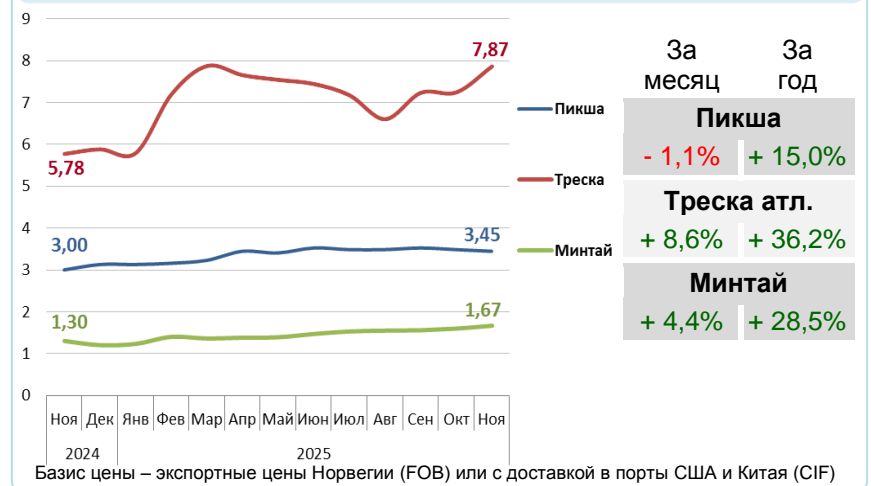
	Руб./кг	За неделю	С начала года
Скумбрия атлант.	290,00	+ 3,6%	- 7,9%
Минтай	177,00	- 0,6%	+ 10,6%
Мойва атлант.	210,00	0,0%	+ 187,7%
Сельдь атлант.	138,00	0,0%	- 35,8%

Базис оптовых цен – франко-склад (EXW)

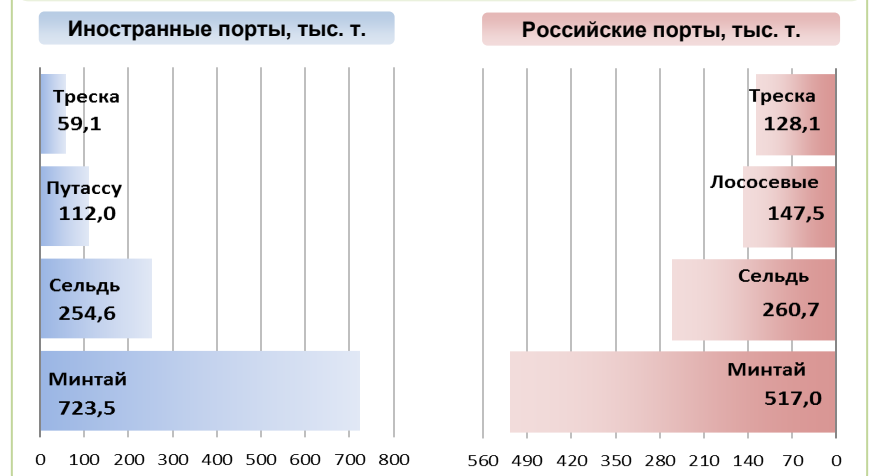
### Оптовые цены на отдельные виды лососевых



### Цены на внешних рынках сбыта российской рыбы, долл. США за кг



### Основные товарные позиции при сдаче рыбопродукции (или сырца) в портах в 2025 г.



За январь - ноябрь 2025 г. объем выгрузки рыбопродукции (или сырца) в иностранных портах по сравнению с аналогичным периодом 2024 г. сократился на 5,1%, в том числе за счет снижения поставок сардины иваси на 84,2%, скумбрии на 65,2% и минтая на 3,4%.

Объем выгрузки рыбопродукции (или сырца) в российских портах сократился на 6,9%, в том числе вследствие снижения объемов сдачи сардины иваси на 90,7%, трески на 19,3% и минтая на 3,5%.

Источники информации. Розничные цены – Росстат. Оптовые цены внутреннего рынка – оценка на основе данных РК-Профи и рыбороторговых площадок в сети Интернет. Цены внешнего рынка – FAO GLOBEFISH. Улов, сдача в портах – ФГБУ ЦСМС. Условные обозначения регионов: Дальний Восток (Приморский, Камчатский и Хабаровский края, Сахалинская область), Северо-Запад (Мурманск, Санкт-Петербург), Центр (Москва и Московская область). \* По сравнению с 2023 г.

### Улов основных видов рыбы

в 2025 г., тыс. тонн	к 2024 г.	Освоение квоты
4 492,9	ВСЕГО - 5,9%	65,7%
2 085,7	Минтай + 8,0%	87,3%
266,5	Треска - 18,6%	91,2%
614,7	Сельди + 25,8%	109,2%
335,6	Лососевые* - 44,9%	-

### Отдельные ценовые индикаторы мирового рыбного рынка

Текущая цена	За месяц	За год
Лосось атл. охл (Норвегия), кроны/кг		
74,70	+ 3,2%	+ 7,5%
Сибас охл. (Греция), евро/кг		
7,40	0,0%	+ 34,5%
Сельдь атл. ох.(Норвегия), евро/кг		
1,38	+ 4,5%	+ 6,2%
Скумбрия атл. ох. (Норвегия), евро/кг		
4,10	+ 13,6%	+ 77,5%

### Сдача в портах рыбопродукции (или сырца) за 11 мес. 2025 г.

