



Рыбные ряды

Обзор ситуации на рынке рыбы

21 апреля 2025 г.

За прошедшую неделю с 14 по 20 апреля т.г. цены на мороженую рыбу в оптовом сегменте внутреннего рынка демонстрировали разнонаправленную динамику.

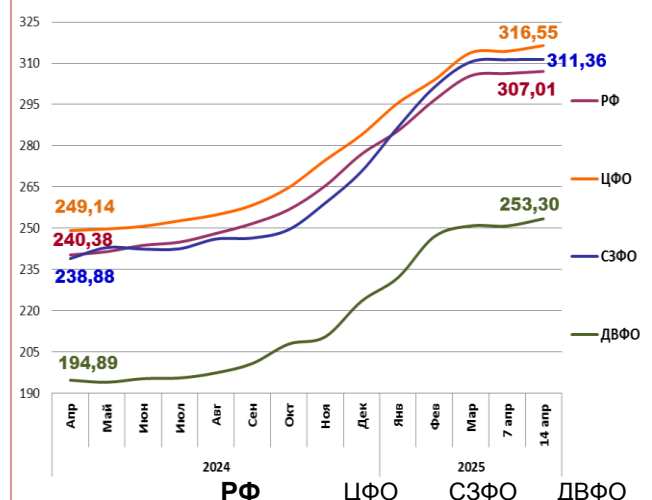
На Дальнем Востоке конкуренция между внешним и внутренним рынками на фоне колебаний курса рубля способствовала укреплению цен на минтай и камбалу, а цены на другие виды мороженой рыбы не изменились. Расценки на доставку рыбы из Владивостока в Москву по ж/д составляют 24 – 25 руб. за кг.

На Северо-западе сохранилась тенденция к понижающей коррекции цен на треску и пикшу, вследствие увеличения объемов предложения и сезонного ослабления спроса. Цены на другой популярный ассортимент мороженой рыбы демонстрировали устойчивость.

В центральных регионах оптовая стоимость на основные виды мороженой рыбы сохранилась на уровне прошлой недели, что обусловлено положительной динамикой складских запасов, а также переориентацией потребительских закупок в преддверии Пасхи на другую агропродовольственную продукцию.

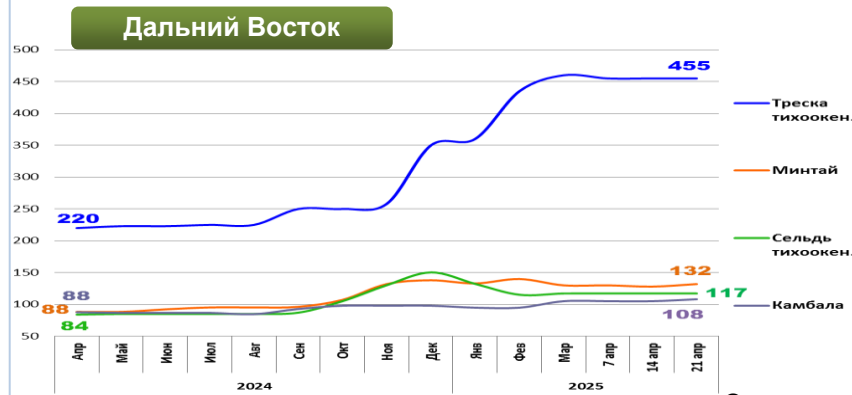
Темпы роста розничных цен замедляются. В период с 8 по 14 апреля т.г. средний уровень потребительских цен на рыбу мороженую неразделанную увеличился на 0,17%. По сравнению с началом года цены стали выше на 9,52%.

Розничные цены на мороженую рыбу

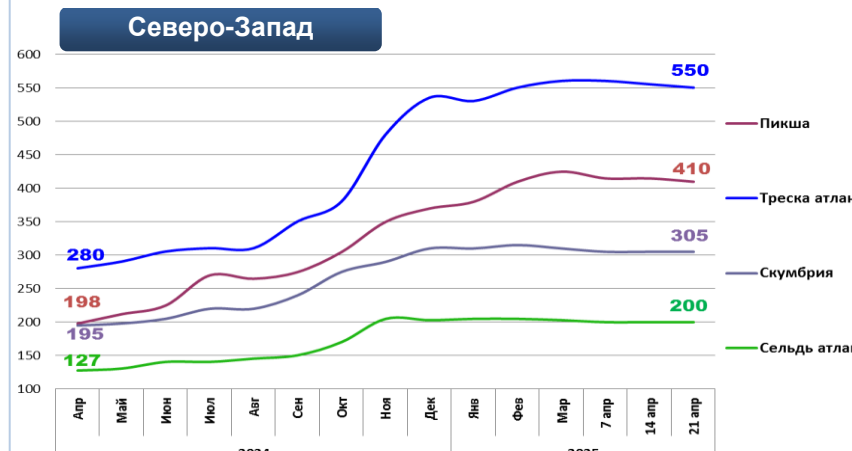


| Руб./кг | ДФ | ЦФО | СЗФО | ДФ |
|---------------|---------|---------|---------|---------|
| Руб./кг | 307,01 | 316,55 | 311,36 | 253,30 |
| За неделю | + 0,17% | + 0,66% | + 0,03% | + 1,04% |
| С начала года | + 9,52% | + 11,5% | + 15,1% | + 13,4% |

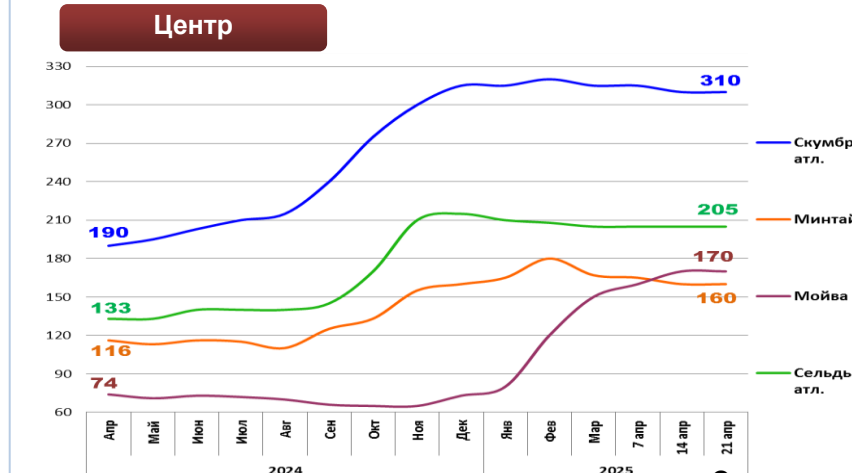
Оптовые цены на основные виды рыбы



| Вид рыбы | Руб./кг | За неделю | С начала года |
|----------------|---------|-----------|---------------|
| Треска тихоок. | 455,00 | 0,0% | + 30,0% |
| Минтай | 132,00 | + 3,1% | - 4,3% |
| Сельдь тихоок. | 117,00 | 0,0% | - 22,0% |
| Камбала | 108,00 | + 2,9% | + 10,2% |



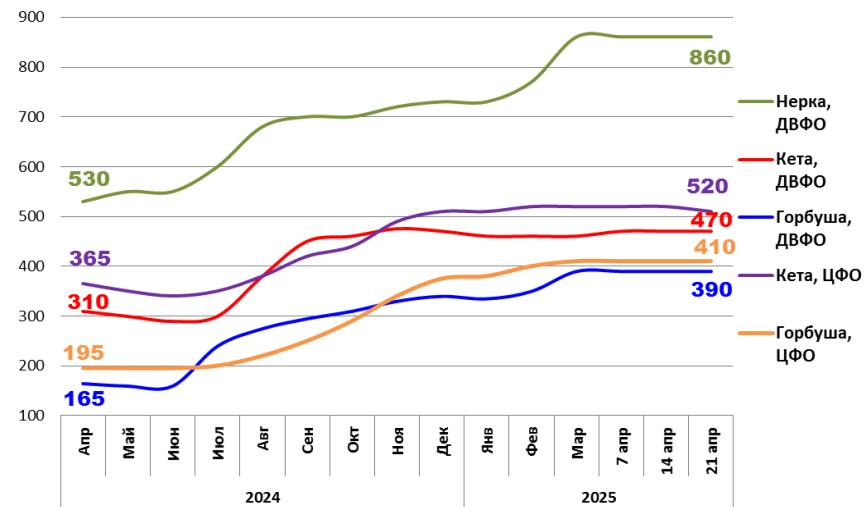
| Вид рыбы | Руб./кг | За неделю | С начала года |
|------------------|---------|-----------|---------------|
| Пикша | 410,00 | - 1,2% | + 10,8% |
| Треска атлант. | 550,00 | - 0,9% | + 2,8% |
| Скумбрия атлант. | 305,00 | 0,0% | - 1,6% |
| Сельдь атлант. | 200,00 | 0,0% | - 1,5% |



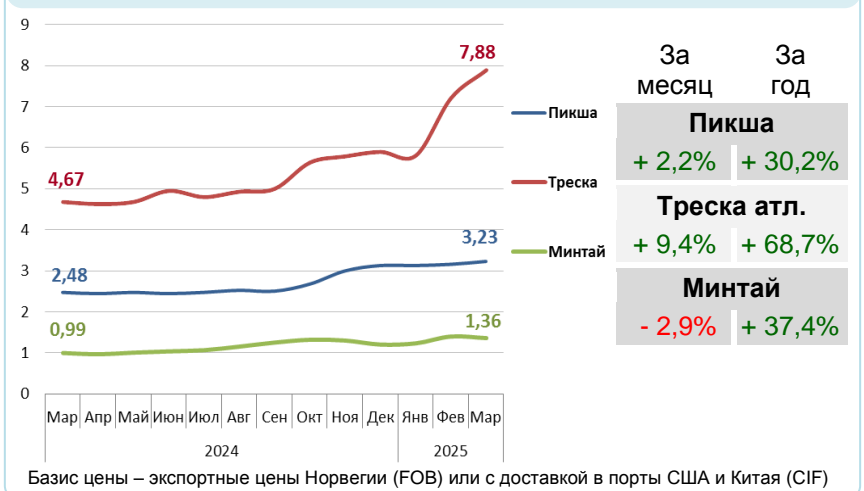
| Вид рыбы | Руб./кг | За неделю | С начала года |
|------------------|---------|-----------|---------------|
| Скумбрия атлант. | 310,00 | 0,0% | - 1,6% |
| Минтай | 160,00 | 0,0% | 0,0% |
| Мойва атлант. | 170,00 | 0,0% | + 132,9% |
| Сельдь атлант. | 205,00 | 0,0% | - 4,7% |

Базис оптовых цен – франко-склад (EXW)

Оптовые цены на отдельные виды лососевых

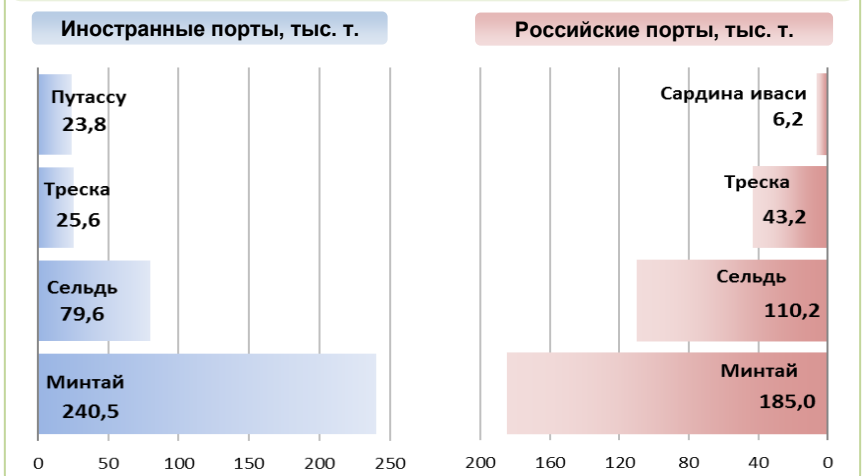


Цены на внешних рынках сбыта российской рыбы, долл. США за кг



Базис цены – экспортные цены Норвегии (FOB) или с доставкой в порты США и Китая (CIF)

Основные товарные позиции при сдаче рыбопродукции (или сырца) в портах в 2025 г.



За январь - март 2025 г. объем выгрузки рыбопродукции (или сырца) в иностранных портах по сравнению с аналогичным периодом 2024 г. увеличился на 3,6%, в том числе за счет роста поставок сельди на 96,0% и путассу в 33,8 раза.

Объем выгрузки рыбопродукции (или сырца) в российских портах сократился на 13,7%, в том числе вследствие снижения объемов сдачи минтая на 21,3%, трески на 19,0% и отсутствия выгрузок мойвы атлантической.

Источники информации. Розничные цены – Росстат. Оптовые цены внутреннего рынка – оценка на основе данных РК-Профи и рыбороторговых площадок в сети Интернет. Цены внешнего рынка – FAO GLOBEFISH. Улов, сдача в портах – ФГБУ ЦСМС. Условные обозначения регионов: Дальний Восток (Приморский, Камчатский и Хабаровский края, Сахалинская область), Северо-Запад (Мурманск, Санкт-Петербург), Центр (Москва и Московская область).

Улов основных видов рыбы

| В 2025 г., тыс. тонн | к 2024 г. | Освоение квоты |
|----------------------|----------------|----------------|
| 1 630,6 | - 3,4% | 24,8% |
| ВСЕГО | | |
| 1027,3 | - 1,5% | 44,7% |
| Минтай | | |
| 108,5 | - 12,5% | 37,9% |
| Треска | | |
| 217,0 | - 4,0% | 44,1% |
| Сельди | | |
| 18,6 | - 35,0% | 29,4% |
| Камбалы | | |

Отдельные ценовые индикаторы мирового рыбного рынка

| Текущая цена | За месяц | За год |
|--|----------|---------|
| Лосось атл. охл (Норвегия), кроны/кг | | |
| 87,08 | + 3,6% | - 19,7% |
| Сибас охл. (Греция), евро/кг | | |
| 5,80 | 0,0% | + 1,8% |
| Сельдь атл. ох. (Норвегия), евро/кг | | |
| 1,32 | + 1,8% | + 2,3% |
| Скумбрия атл. ох. (Норвегия), евро/кг | | |
| 2,65 | + 3,9% | + 44,0% |

Сдача в портах рыбопродукции (или сырца) за 3 мес. 2025 г.

