



Рыбные ряды

Обзор ситуации на рынке рыбы

20 января 2025 г.

За прошедшую неделю с 13 по 19 января т.г. цены на мороженую рыбу в оптовом сегменте внутреннего рынка демонстрировали разнонаправленную динамику.

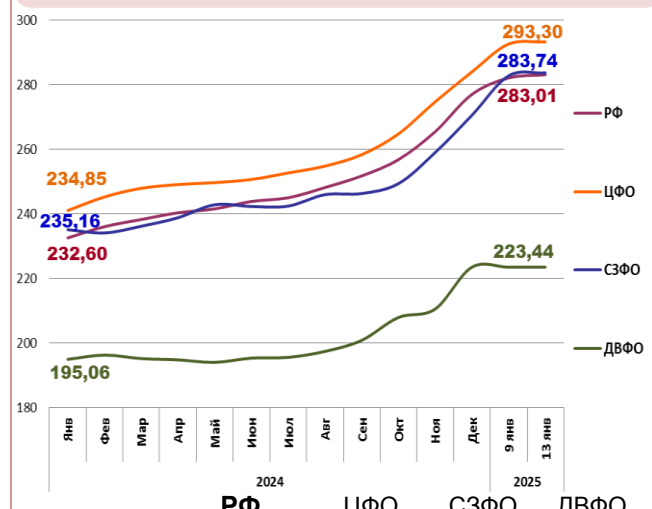
На Дальнем Востоке возросший объем предложения с промысла обеспечивает понижательную коррекцию цен на минтай и сельдь, в то же время сохраняющаяся конкуренция между экспортными и внутренними поставками укрепляет цены на треску, а цены на другие виды мороженой рыбы не изменились. Расценки на доставку рыбы из Владивостока в Москву по ж/д составляют 24 – 26 руб. за кг.

На Северо-западе восстанавливающаяся после длительных новогодних праздников торговая активность со стороны трейдеров и переработчиков способствует укреплению цен на сельдь атлантическую, а цены на другие виды мороженой рыбы сохраняют устойчивость.

В центральных регионах под влиянием запрета на промысел в т.г. отмечалось удорожание мойвы атлантической с длительными сроками хранения, при этом цены на другой популярный ассортимент мороженой рыбы не изменились.

Розничные цены увеличивались. В период с 9 по 13 января т.г. средний уровень потребительских цен на рыбу мороженую неразделанную возрос на 0,35%. По сравнению с началом года цены стали выше на 1,89%.

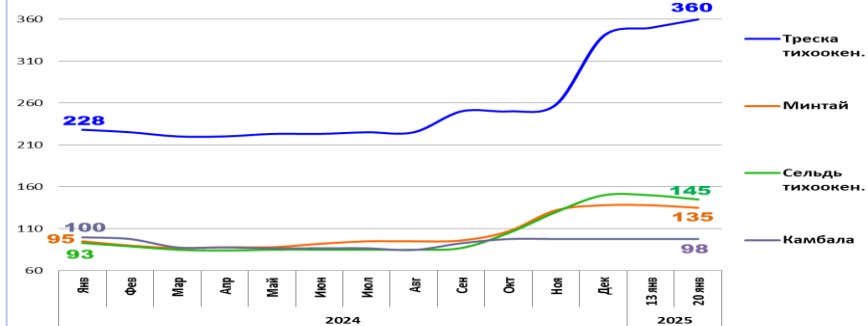
Розничные цены на мороженую рыбу



Руб./кг	РФ	ЦФО	СЗФО	ДВФО
Руб./кг	283,01	293,30	283,74	223,44
За неделю	+ 0,35%	+ 0,23%	+ 0,32%	н/д
С начала года	+ 1,89%	+ 3,27%	+ 4,86%	н/д

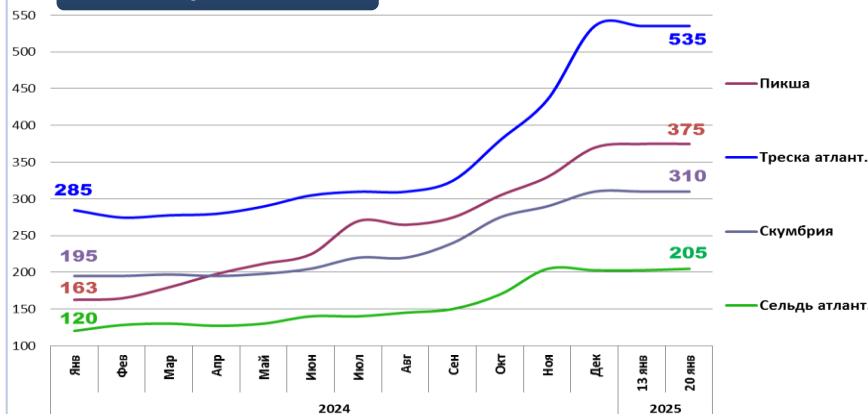
Оптовые цены на основные виды рыбы

Дальний Восток



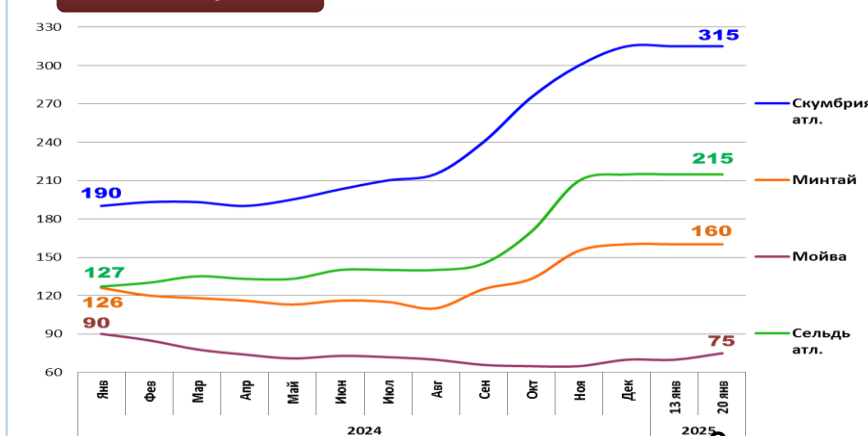
Вид рыбы	Руб./кг	За неделю	С начала года
Треска тихоок.	360,00	+ 2,9%	+ 5,9%
Минтай	135,00	- 2,2%	- 2,2%
Сельдь тихоок.	145,00	- 3,3%	- 3,3%
Камбала	98,00	0,0%	0,0%

Северо-Запад



Вид рыбы	Руб./кг	За неделю	С начала года
Пикша	375,00	0,0%	+ 1,4%
Треска атлант.	535,00	0,0%	0,0%
Скумбрия атлант.	310,00	0,0%	0,0%
Сельдь атлант.	205,00	+ 1,0%	+ 1,0%

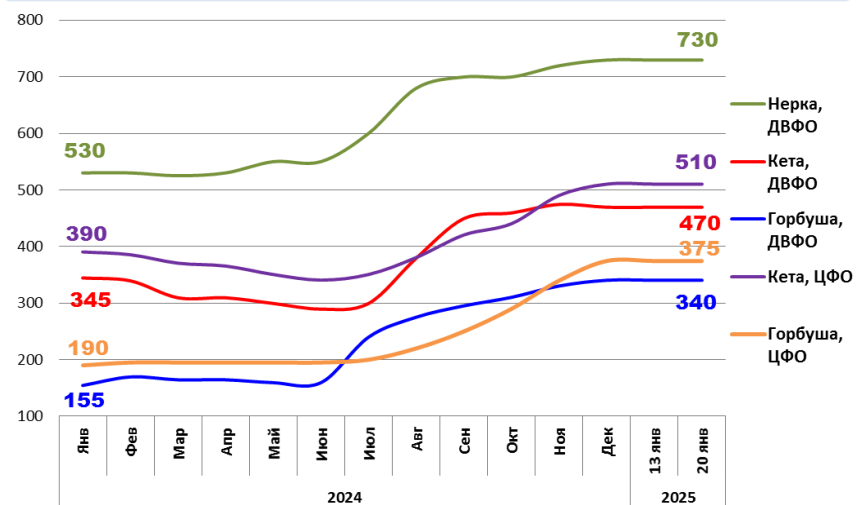
Центр



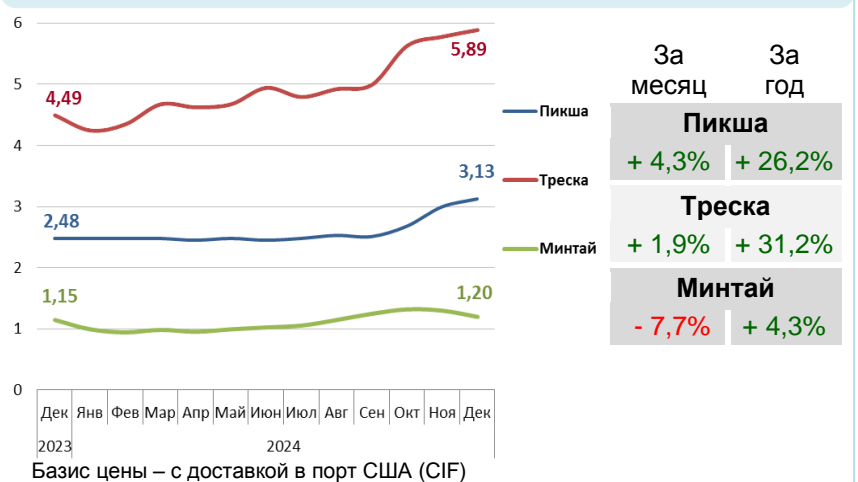
Вид рыбы	Руб./кг	За неделю	С начала года
Скумбрия атлант.	315,00	0,0%	0,0%
Минтай	160,00	0,0%	0,0%
Мойва атлант.	75,00	+ 7,1%	+ 7,1%
Сельдь атлант.	215,00	0,0%	0,0%

Базис оптовых цен – франко-склад (EXW)

Оптовые цены на отдельные виды лососевых

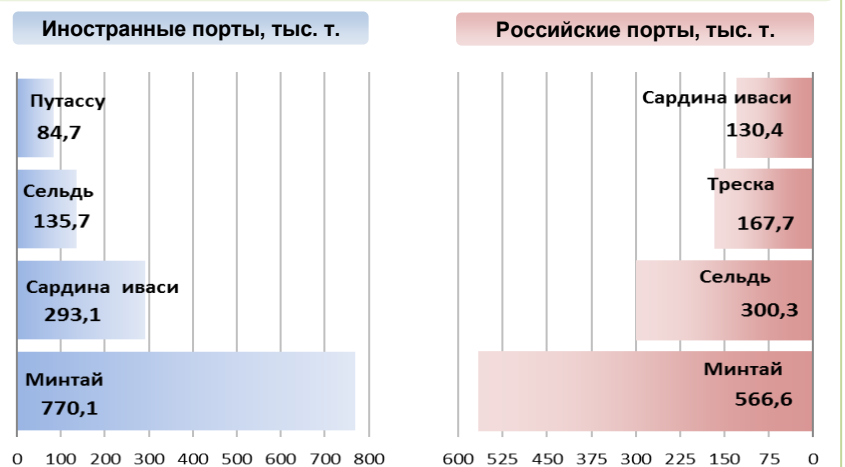


Цены реализации российской рыбы на внешнем рынке, долл. США за кг



Базис цены – с доставкой в порт США (CIF)

Основные товарные позиции при сдаче рыбопродукции (или сырца) в портах в 2024 г.



За январь - декабрь 2024 г. объем выгрузки рыбопродукции (или сырца) в иностранных портах по сравнению с аналогичным периодом 2023 г. сократился на 15,4%, в том числе за счет снижения поставок минтая на 14,6%, сельди на 39,3% и трески на 38,1%.

Объем выгрузки рыбопродукции (или сырца) в российских портах увеличился на 2,1%, в том числе вследствие роста объемов сдачи сельди на 31,3%, минтая на 11,5% и сардины иваси на 22,3%.

Источники информации. Розничные цены – Росстат. Оптовые цены внутреннего рынка – оценка на основе данных РК-Профи и рыбороторговых площадок в сети Интернет. Цены внешнего рынка – FAO GLOBEFISH. Улов, сдача в портах – ФГБУ ЦСМС. Условные обозначения регионов: Дальний Восток (Приморский, Камчатский и Хабаровский края, Сахалинская область), Северо-Запад (Мурманск, Санкт-Петербург), Центр (Москва и Московская область).

Улов основных видов рыбы

в 2025 г., тыс. тонн	к 2024 г.	Освоение квоты
157,8	+ 2,8%	2,4%
ВСЕГО		
86,2	- 9,6%	3,5%
Минтай		
9,8	- 16,4%	3,4%
Треска		
48,4	+ 65,3%	9,8%
Сельди		
1,0	- 70,0%	1,6%
Камбалы		

Отдельные ценовые индикаторы мирового рыбного рынка

Текущая цена	За месяц	За год
Лосось атл. охл (Норвегия), кроны/кг		
81,96	+ 17,9%	- 0,8%
Сибас охл. (Греция), евро/кг		
5,50	0,0%	+ 12,2%
Салака. охл. (Польша), евро/кг		
0,41	0,0%	+ 10,8%
Скумбрия атл. ох. (Норвегия), евро/кг		
2,30	- 0,4%	+ 36,1%

Сдача в портах рыбопродукции (или сырца) за 12 мес. 2024 г.

