



Рыбные ряды

Обзор ситуации на рынке рыбы

19 мая 2025 г.

За прошедшую неделю с 12 по 18 мая т.г. динамика цен на мороженую рыбу в оптовом сегменте внутреннего рынка демонстрировала тенденцию к стабильности или снижению.

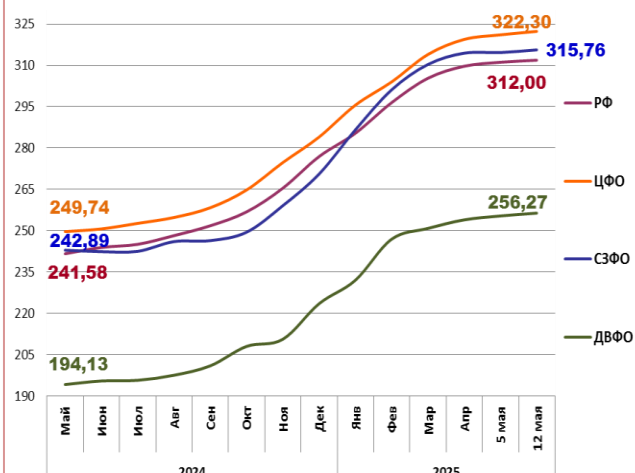
На Дальнем Востоке сохранялась положительная динамика цен на камбалу под влиянием внутреннего спроса, а цены на другие виды мороженой рыбы демонстрировали устойчивость. Расценки на доставку рыбы из Владивостока в Москву по ж/д составляют 23 – 25 руб. за кг.

На Северо-западе рост предложения с промысла и колебания курса рубля обеспечивают удешевление трески и пикши, а сезонное сокращение спроса способствовало понижательной коррекции цен на сельдь атлантическую, при этом цены на другой популярный ассортимент мороженой рыбы не изменились.

В центральных регионах незначительно подешевела сельдь атлантическая, что обусловлено текущей динамикой складских запасов и конкуренцией с аналогичной дальневосточной продукцией, а цены на другие виды мороженой рыбы сохраняли стабильность.

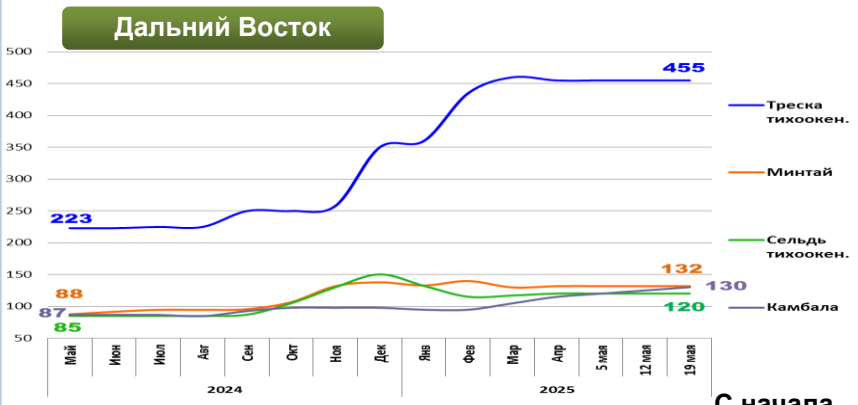
Розничные цены растут. В период с 6 по 12 мая т.г. средний уровень потребительских цен на рыбу мороженую неразделанную увеличился на 0,23%. По сравнению с началом года цены стали выше на 11,10%.

Розничные цены на мороженую рыбу



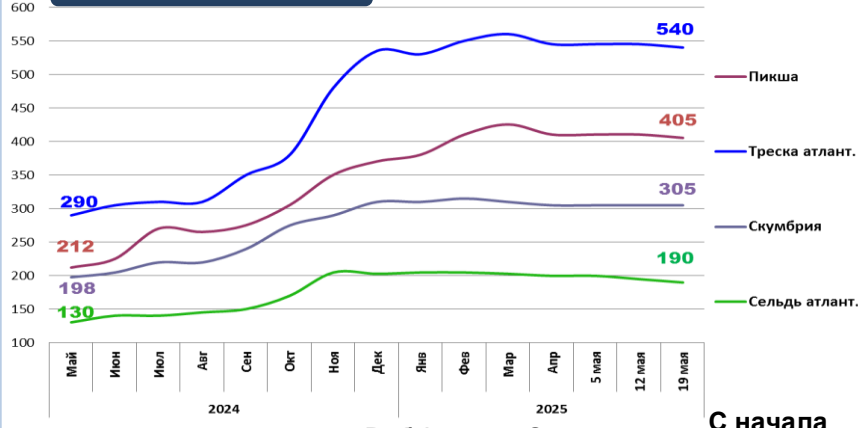
Руб./кг	РФ	ЦФО	СЗФО	ДВФО
	312,00	322,30	315,76	256,27
За неделю	+ 0,23%	+ 0,39%	+ 0,31%	+ 0,40%
С начала года	+ 11,10%	+ 13,5%	+ 16,7%	+ 14,7%

Оптовые цены на основные виды рыбы



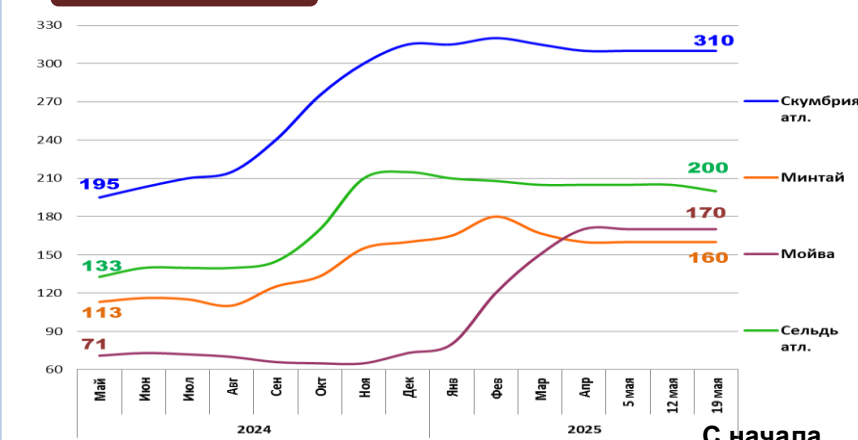
	Руб./кг	За неделю	С начала года
Треска тихоок.	455,00	0,0%	+ 30,0%
Минтай	132,00	0,0%	- 4,3%
Сельдь тихоок.	120,00	0,0%	- 20,0%
Камбала	130,00	+ 4,0%	+ 32,7%

Северо-Запад



	Руб./кг	За неделю	С начала года
Пикша	405,00	- 1,2%	+ 9,5%
Треска атлант.	540,00	- 0,9%	+ 0,9%
Скумбрия атлант.	305,00	0,0%	- 1,6%
Сельдь атлант.	190,00	- 2,6%	- 6,4%

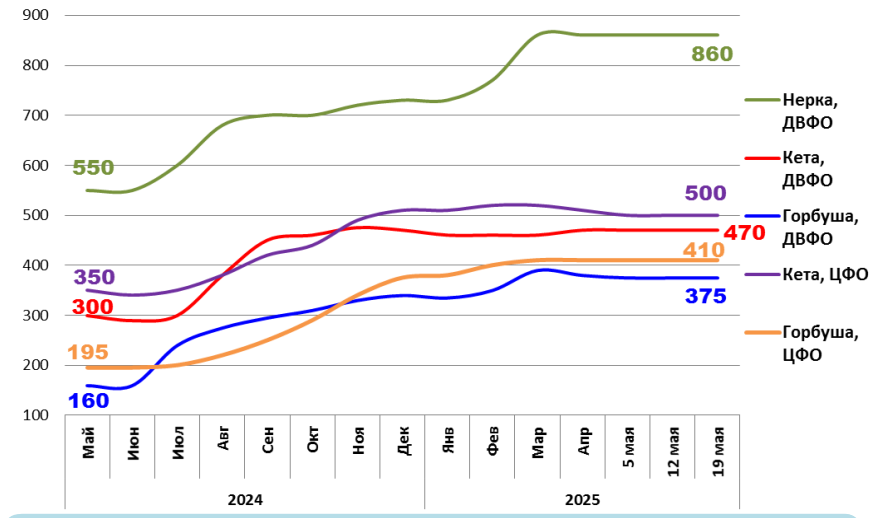
Центр



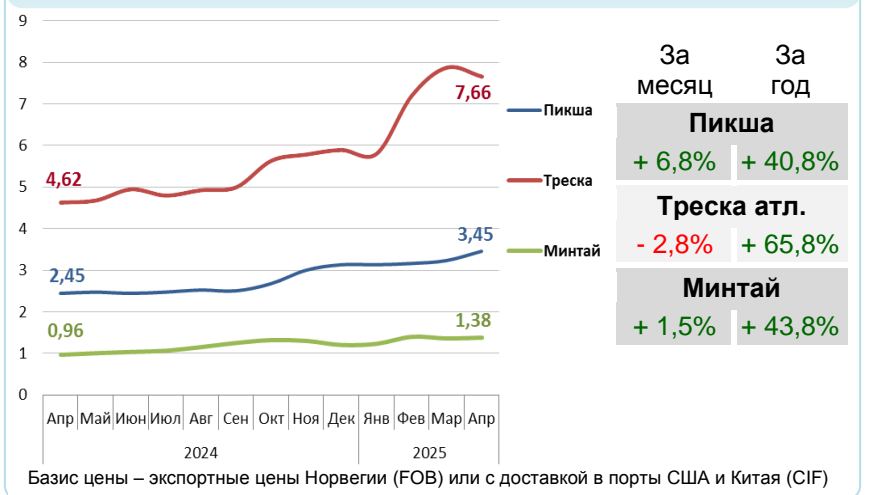
	Руб./кг	За неделю	С начала года
Скумбрия атлант.	310,00	0,0%	- 1,6%
Минтай	160,00	0,0%	0,0%
Мойва атлант.	170,00	0,0%	+ 132,9%
Сельдь атлант.	200,00	- 2,4%	- 7,0%

Базис оптовых цен – франко-склад (EXW)

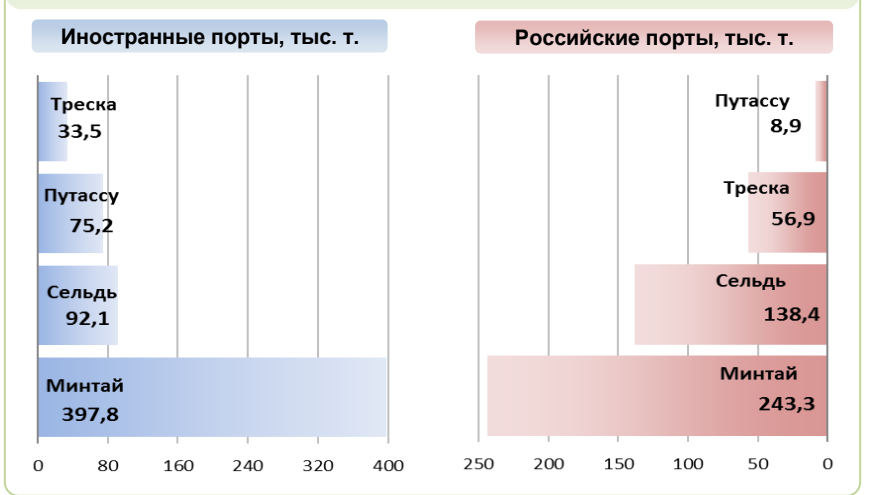
Оптовые цены на отдельные виды лососевых



Цены на внешних рынках сбыта российской рыбы, долл. США за кг



Основные товарные позиции при сдаче рыбопродукции (или сырца) в портах в 2025 г.



За январь - апрель 2025 г. объем выгрузки рыбопродукции (или сырца) в иностранных портах по сравнению с аналогичным периодом 2024 г. увеличился на 4,8%, в том числе за счет роста поставок сельди на 54,1% и путассу на 111,5%.

Объем выгрузки рыбопродукции (или сырца) в российских портах сократился на 10,3%, в том числе вследствие снижения объемов сдачи минтая на 14,2%, трески на 17,8% и отсутствия выгрузок мойвы атлантической.

Источники информации. Розничные цены – Росстат. Оптовые цены внутреннего рынка – оценка на основе данных РК-Профи и рыбороторговых площадок в сети Интернет. Цены внешнего рынка – FAO GLOBEFISH. Улов, сдача в портах – ФГБУ ЦСМС. Условные обозначения регионов: Дальний Восток (Приморский, Камчатский и Хабаровский края, Сахалинская область), Северо-Запад (Мурманск, Санкт-Петербург), Центр (Москва и Московская область).

Улов основных видов рыбы

в 2025 г., тыс. тонн	к 2024 г.	Освоение квоты
1 866,4	- 6,1%	28,1%
ВСЕГО		
1081,9	- 2,0%	44,0%
Минтай		
133,6	- 13,6%	46,7%
Треска		
254,6	- 6,8%	51,8%
Сельди		
32,5	- 13,5%	51,4%
Камбалы		

Отдельные ценовые индикаторы мирового рыбного рынка

Текущая цена	За месяц	За год
Лосось атл. охл (Норвегия), кроны/кг		
78,50	- 9,9%	- 42,3%
Сибас охл. (Греция), евро/кг		
6,20	+ 6,9%	+ 14,8%
Сельдь атл. ох. (Норвегия), евро/кг		
1,13	- 14,4%	- 5,8%
Скумбрия атл. ох. (Норвегия), евро/кг		
2,48	- 6,4%	+ 36,3%

Сдача в портах рыбопродукции (или сырца) за 4 мес. 2025 г.

