



Рыбные ряды

Обзор ситуации на рынке рыбы

15 сентября 2025 г.

За прошедшую неделю с 8 по 14 сентября т.г. динамика цен на мороженую рыбу в оптовом сегменте внутреннего рынка демонстрировала, в основном, тенденцию к стабильности.

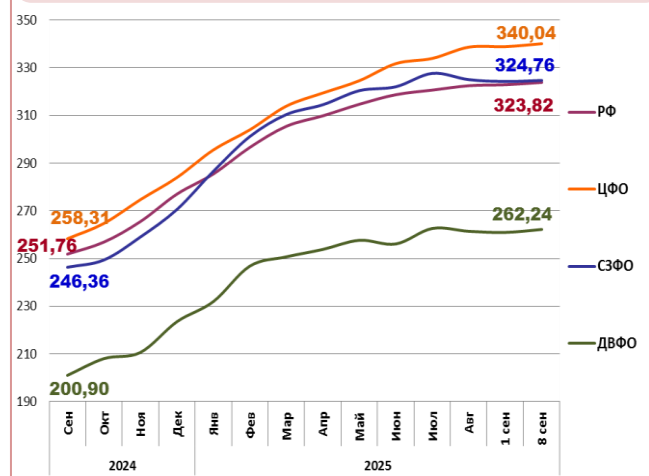
На Дальнем Востоке отмечается неустойчивая динамика цен на горбушу, обусловленная внешним и внутренним спросом, а также окончанием пугины в ряде районов промысла, на нерку цены стабильны, на кету продолжают формироваться. Цены на другие виды мороженой рыбы не изменились. Расценки на доставку рыбы из Владивостока в Москву по ж/д составляют 30 – 32 руб. за кг.

На Северо-западе активный экспортный спрос и сезонный рост деловой активности трейдеров и переработчиков обеспечивает укрепление цен на треску, а цены на другой популярный ассортимент мороженой рыбы не изменились.

В центральных регионах сохранялся тренд к удешевлению минтая, в основном, вследствие возобновления субсидируемых перевозок рыбы по железной дороге с Дальнего Востока, а цены на другие виды мороженой рыбы демонстрировали устойчивость.

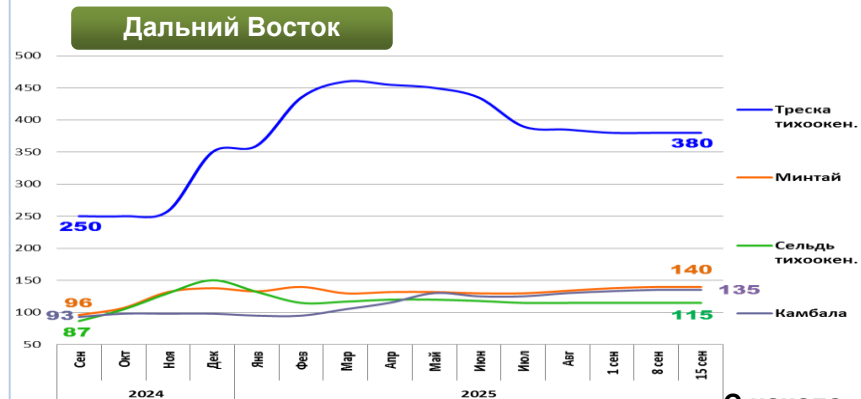
Розничные цены увеличиваются. В период со 2 по 8 сентября т.г. средний уровень потребительских цен на рыбу мороженую неразделанную возрос на 0,28%. По сравнению с началом года цены стали выше на 14,85%.

Розничные цены на мороженую рыбу

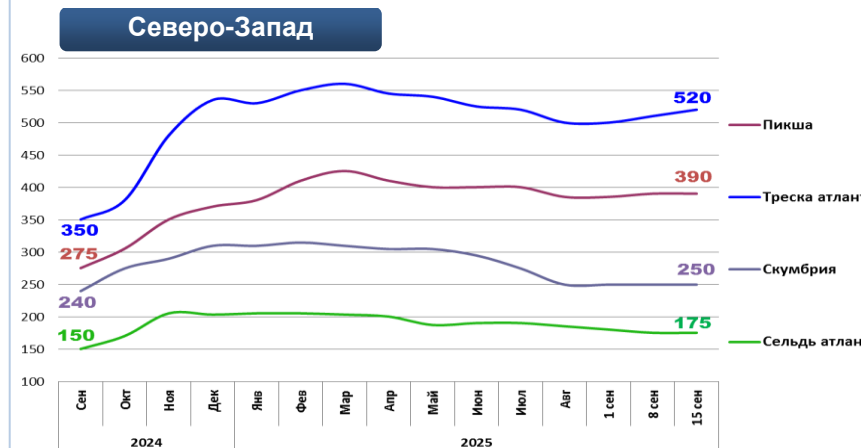


	ДФ	ЦФО	СЗФО	ДВФО
Руб./кг	323,82	340,04	324,76	262,24
За неделю	+ 0,28%	+ 0,36%	+ 0,14%	+ 0,49%
С начала года	+ 14,85%	+ 19,7%	+ 20,0%	+ 17,4%

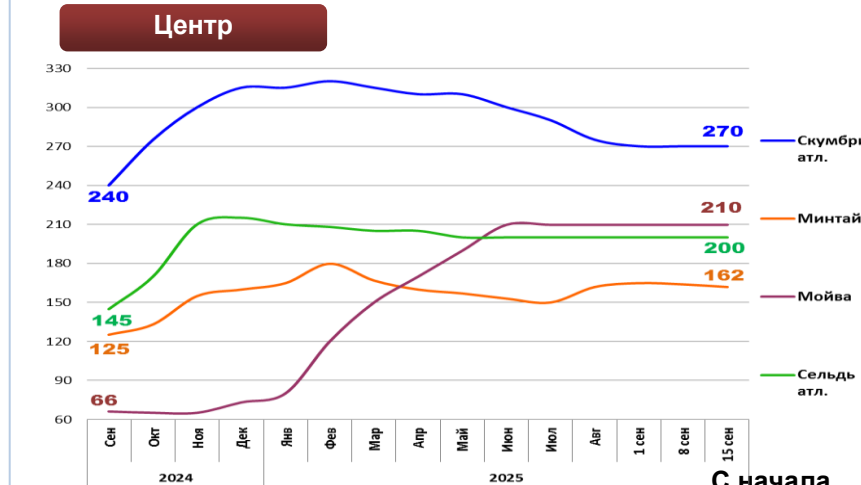
Оптовые цены на основные виды рыбы



	Руб./кг	За неделю	С начала года
Треска тихоок.	380,00	0,0%	+ 8,6%
Минтай	140,00	0,0%	+ 1,4%
Сельдь тихоок.	115,00	0,0%	- 23,3%
Камбала	135,00	0,0%	+ 37,8%



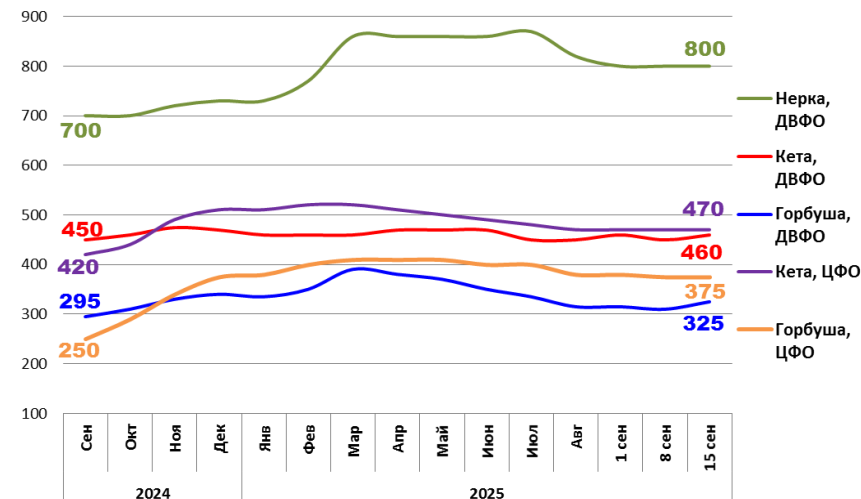
	Руб./кг	За неделю	С начала года
Пикша	390,00	0,0%	+ 5,4%
Треска атлант.	520,00	+ 2,0%	- 2,8%
Скумбрия атлант.	250,00	0,0%	- 19,4%
Сельдь атлант.	175,00	0,0%	- 13,8%



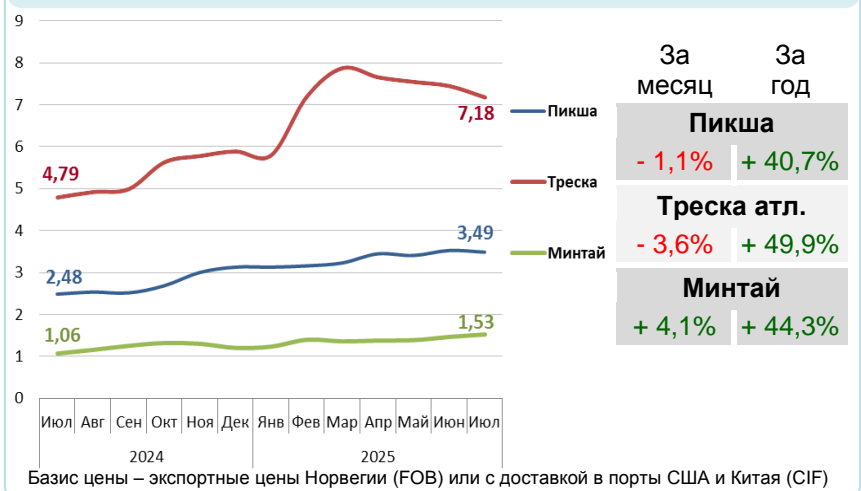
	Руб./кг	За неделю	С начала года
Скумбрия атлант.	270,00	0,0%	- 14,3%
Минтай	162,00	- 1,2%	+ 1,3%
Мойва атлант.	210,00	0,0%	+ 187,7%
Сельдь атлант.	200,00	0,0%	- 7,0%

Базис оптовых цен – франко-склад (EXW)

Оптовые цены на отдельные виды лососевых

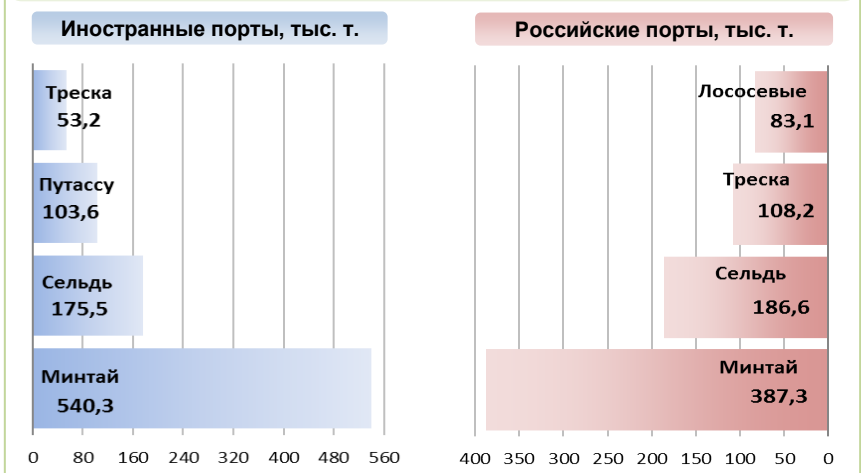


Цены на внешних рынках сбыта российской рыбы, долл. США за кг



Базис цены – экспортные цены Норвегии (FOB) или с доставкой в порты США и Китая (CIF)

Основные товарные позиции при сдаче рыбопродукции (или сырца) в портах в 2025 г.



За январь - август 2025 г. объем выгрузки рыбопродукции (или сырца) в иностранных портах по сравнению с аналогичным периодом 2024 г. сократился на 0,3%, в том числе за счет снижения поставок сардины иваси на 59,5%, минтая на 9,1% и трески на 25,5%.

Объем выгрузки рыбопродукции (или сырца) в российских портах сократился на 10,0%, в том числе вследствие снижения объемов сдачи минтая на 13,0%, трески на 22,1% и сардины иваси на 75,7%.

Источники информации. Розничные цены – Росстат. Оптовые цены внутреннего рынка – оценка на основе данных РК-Профи и рыбороторговых площадок в сети Интернет. Цены внешнего рынка – FAO GLOBEFISH. Улов, сдача в портах – ФГБУ ЦСМС. Условные обозначения регионов: Дальний Восток (Приморский, Камчатский и Хабаровский края, Сахалинская область), Северо-Запад (Мурманск, Санкт-Петербург), Центр (Москва и Московская область). * По сравнению с 2023 г.

Улов основных видов рыбы

в 2025 г., тыс. тонн	к 2024 г.	Освоение квоты
3 570,0	ВСЕГО - 1,6%	52,9%
1687,3	Минтай + 2,8%	70,9%
226,9	Треска - 20,2%	79,2%
405,5	Сельди + 18,7%	81,6%
320,1	Лососевые* - 44,5%	-

Отдельные ценовые индикаторы мирового рыбного рынка

Текущая цена	За месяц	За год
Лосось атл. охл (Норвегия), кроны/кг		
64,17	- 6,3%	- 11,4%
Сибас охл. (Греция), евро/кг		
7,40	0,0%	+ 37,0%
Сельдь атл. ох.(Норвегия), евро/кг		
1,62	+ 14,1%	- 4,1%
Скумбрия атл. ох. (Норвегия), евро/кг		
2,35	- 4,1%	- 6,7%

Сдача в портах рыбопродукции (или сырца) за 8 мес. 2025 г.

