



Рыбные ряды

Обзор ситуации на рынке рыбы

13 января 2025 г.

За прошедший период с 28 декабря 2024 г. по 12 января т.г. динамика цен на мороженую рыбу в оптовом сегменте внутреннего рынка характеризовалась тенденцией к стабильности.

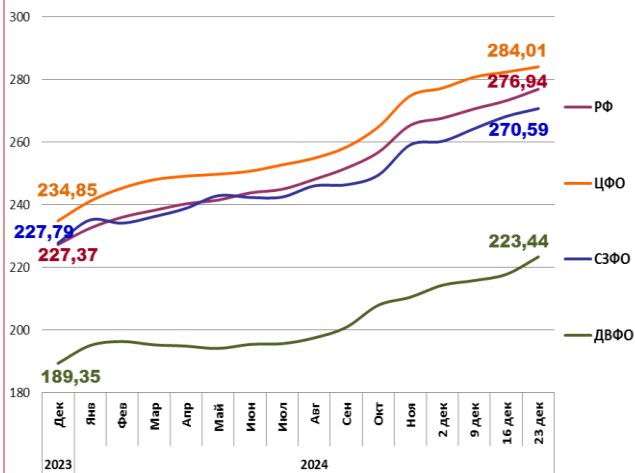
На Дальнем Востоке благоприятная конъюнктура мирового рынка и конкуренция между экспортными и внутренними поставками способствуют укреплению цен на треску, в то же время цены на другие виды мороженой рыбы не изменились. Расценки на доставку рыбы из Владивостока в Москву по ж/д составляют 24 – 26 руб. за кг.

На Северо-западе дефицит предложения с промысла и на холодильниках, а также прогнозируемое сокращение вылова в текущем году обеспечивает положительный ценовой тренд на пикшу, при этом цены на другие виды мороженой рыбы сохраняют устойчивость.

В центральных регионах снижение деловой и торговой активности трейдеров и переработчиков в период длительных новогодних праздников обеспечило стабильную динамику цен на популярный ассортимент мороженой рыбы.

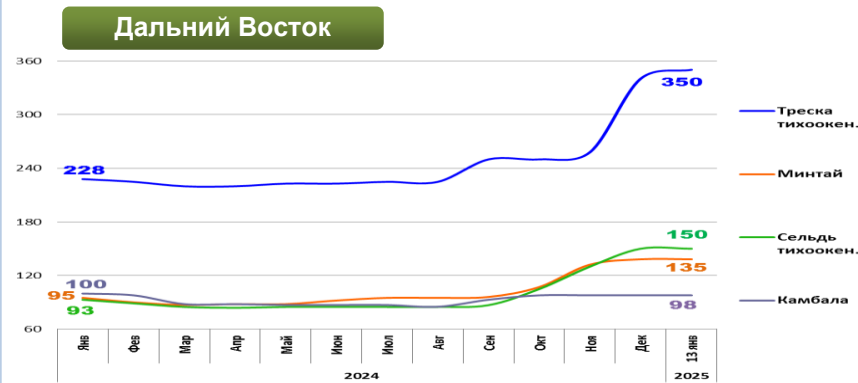
Темпы роста розничных цен в конце года ускорились. В период с 17 по 23 декабря т.г. средний уровень потребительских цен на рыбу мороженую неразделанную возрос на 1,36%. По сравнению с началом года цены стали выше на 16,98%.

Розничные цены на мороженую рыбу



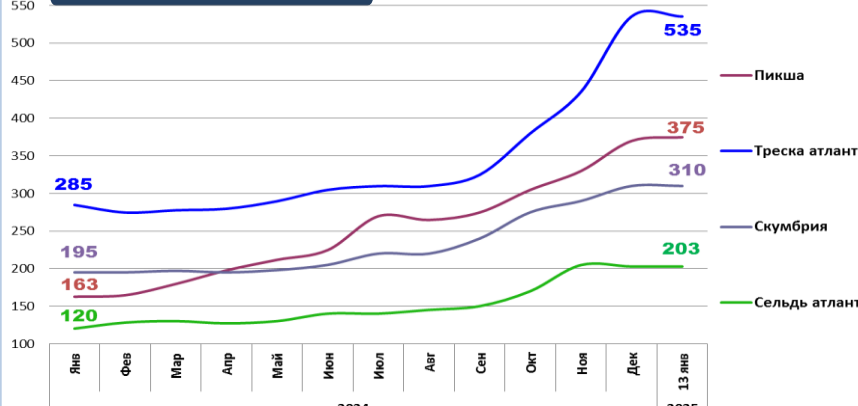
	РФ	ЦФО	СЗФО	ДВФО
Руб./кг	276,94	284,01	270,59	223,44
За неделю	+ 1,36%	+ 0,59%	+ 0,92%	+ 2,56%
С начала года	+ 16,98%	+ 20,9%	+ 18,8%	+ 18,0%

Оптовые цены на основные виды рыбы



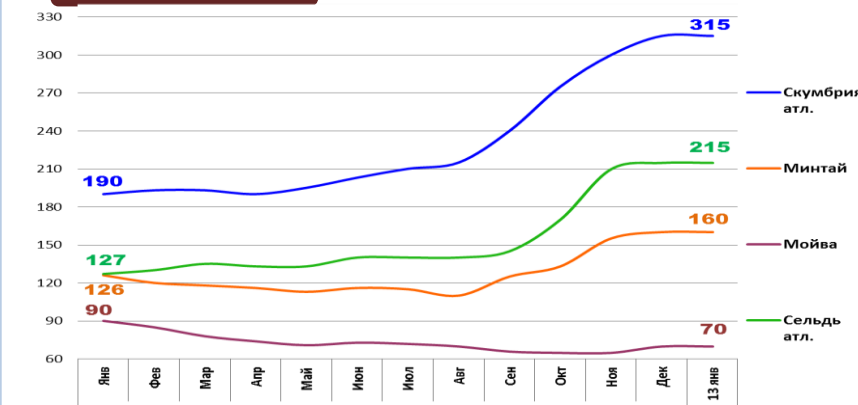
Вид рыбы	Руб./кг	За неделю	С начала года
Треска тихоок.	350,00	+ 2,9%	+ 2,9%
Минтай	138,00	0,0%	0,0%
Сельдь тихоок.	150,00	0,0%	0,0%
Камбала	98,00	0,0%	0,0%

Северо-Запад



Вид рыбы	Руб./кг	За неделю	С начала года
Пикша	375,00	+ 1,4%	+ 1,4%
Треска атлант.	535,00	0,0%	0,0%
Скумбрия атлант.	310,00	0,0%	0,0%
Сельдь атлант.	203,00	0,0%	0,0%

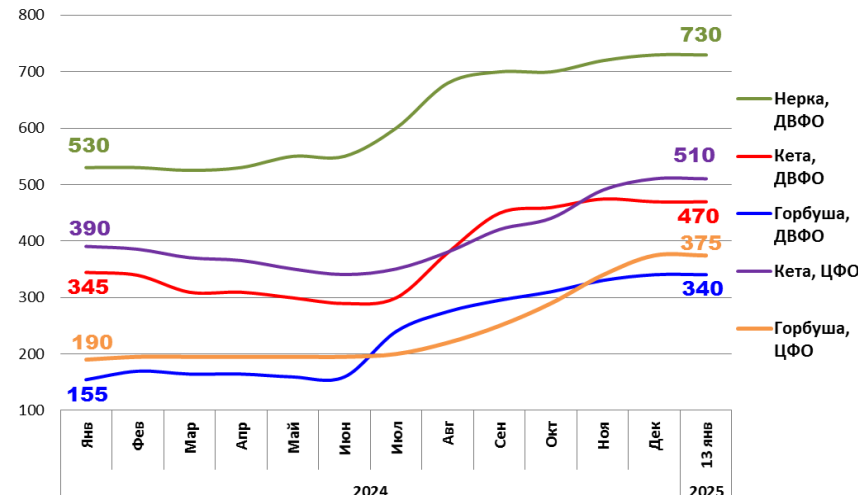
Центр



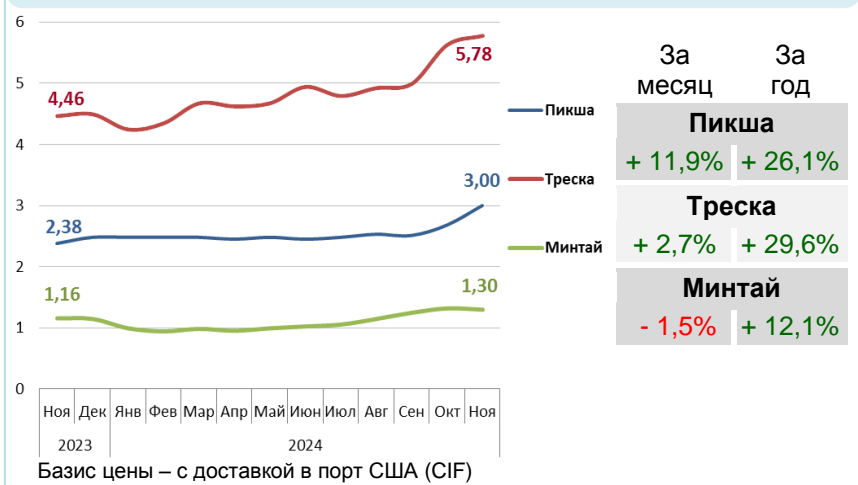
Вид рыбы	Руб./кг	За неделю	С начала года
Скумбрия атлант.	315,00	0,0%	0,0%
Минтай	160,00	0,0%	0,0%
Мойва атлант.	70,00	0,0%	0,0%
Сельдь атлант.	215,00	0,0%	0,0%

Базис оптовых цен – франко-склад (EXW)

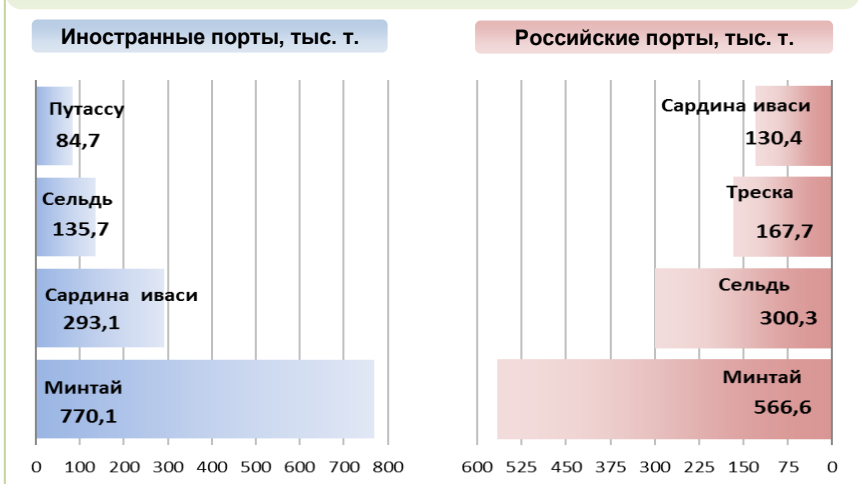
Оптовые цены на отдельные виды лососевых



Цены реализации российской рыбы на внешнем рынке, долл. США за кг



Основные товарные позиции при сдаче рыбопродукции (или сырца) в портах в 2024 г.



За январь - декабрь 2024 г. объем выгрузки рыбопродукции (или сырца) в иностранных портах по сравнению с аналогичным периодом 2023 г. сократился на 15,4%, в том числе за счет снижения поставок минтая на 14,6%, сельди на 39,3% и трески на 38,1%.

Объем выгрузки рыбопродукции (или сырца) в российских портах увеличился на 2,1%, в том числе вследствие роста объемов сдачи сельди на 31,3%, минтая на 11,5% и сардины иваси на 22,3%.

Источники информации. Розничные цены – Росстат. Оптовые цены внутреннего рынка – оценка на основе данных РК-Профи и рыбороторговых площадок в сети Интернет. Цены внешнего рынка – FAO GLOBEFISH. Улов, сдача в портах – ФГБУ ЦСМС. * По сравнению с 2022 г. Условные обозначения регионов: Дальний Восток (Приморский, Камчатский и Хабаровский края, Сахалинская область), Северо-Запад (Мурманск, Санкт-Петербург), Центр (Москва и Московская область).

Улов основных видов рыбы

В 2024 г., тыс. тонн	к 2023 г.	Освоение квоты
ВСЕГО	- 8,0%	72,4%
Минтай	+ 1,9%	84,6%
Треска	- 15,7%	89,0%
Сельди	+ 5,8%	108,5%
Лососевые*	- 13,5%	-

Отдельные ценовые индикаторы мирового рыбного рынка

Текущая цена	За месяц	За год
Лосось атл. охл (Норвегия), кроны/кг	+ 5,0%	- 10,2%
Сибас охл. (Греция), евро/кг	+ 3,8%	+ 5,8%
Салака. охл. (Польша), евро/кг	+ 5,1%	+ 10,8%
Скумбрия атл. (Испания), евро/кг	+ 2,5%	+ 44,4%

Сдача в портах рыбопродукции (или сырца) за 12 мес. 2024 г.

