



Рыбные ряды

Обзор ситуации на рынке рыбы

12 мая 2025 г.

За прошедшую неделю с 5 по 11 мая т.г. динамика цен на мороженую рыбу в оптовом сегменте внутреннего рынка сохраняла тенденцию к стабильности.

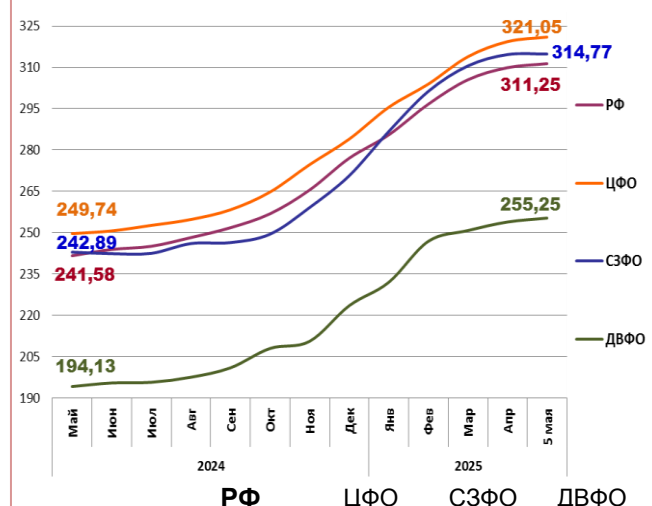
На Дальнем Востоке наблюдался положительный тренд цен на камбалу под влиянием внутреннего спроса, а цены на другие виды мороженой рыбы демонстрировали устойчивость. Расценки на доставку рыбы из Владивостока в Москву по ж/д составляют 23 – 25 руб. за кг.

На Северо-западе отмечалась понижательная коррекция цен на сельдь атлантическую, что обусловлено сезонным снижением спроса, а цены на другой популярный ассортимент мороженой рыбы не изменились, вследствие слабой деловой активности трейдеров и переработчиков в период майских праздничных дней.

В центральных регионах в условиях положительной динамики складских запасов и переориентации потребительского спроса в период майских праздников на другую продукцию, оптовые цены на основные виды мороженой рыбы сохраняли стабильность.

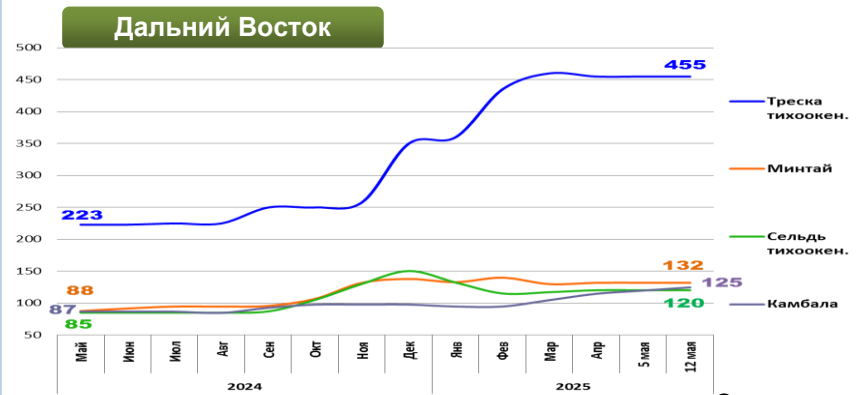
Розничные цены увеличивались. В период с 22 по 28 апреля т.г. средний уровень потребительских цен на рыбу мороженую неразделанную возрос на 0,46%. По сравнению с началом года цены стали выше на 10,85%.

Розничные цены на мороженую рыбу

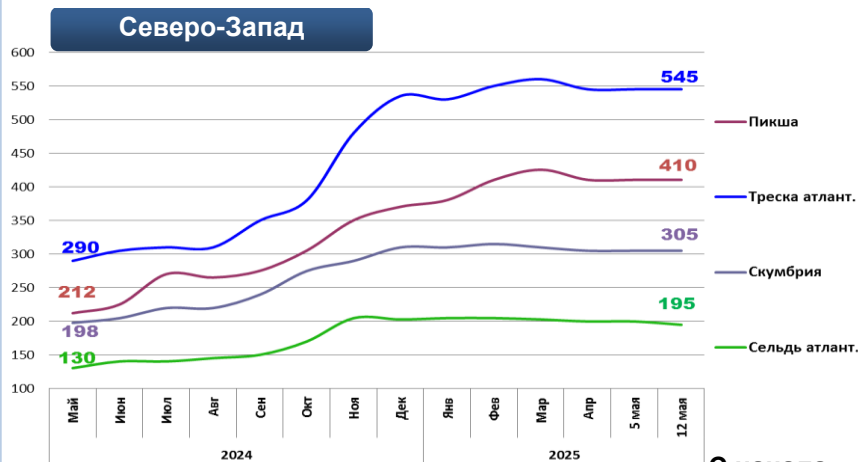


Руб./кг	ДФ	ЦФО	СЗФО	ДФ
Руб./кг	311,25	321,05	314,77	255,25
За неделю	+ 0,46%	+ 0,52%	+ 0,07%	+ 0,56%
С начала года	+ 10,85%	+ 13,0%	+ 16,3%	+ 14,2%

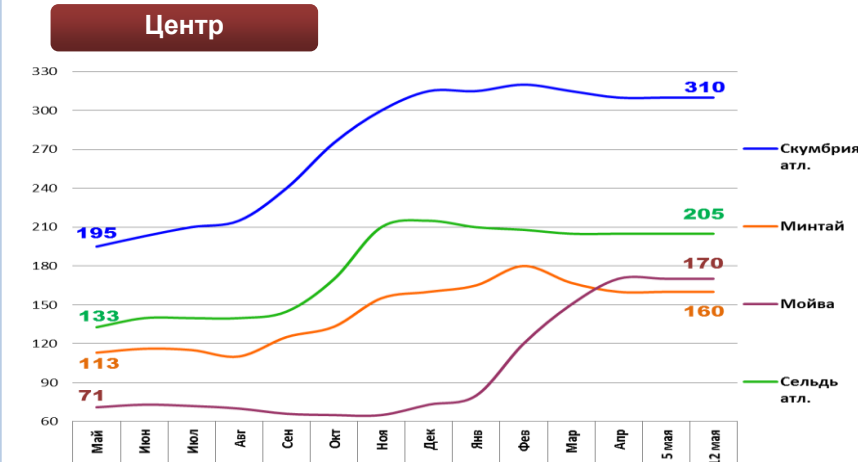
Оптовые цены на основные виды рыбы



Вид рыбы	Руб./кг	За неделю	С начала года
Треска тихоок.	455,00	0,0%	+ 30,0%
Минтай	132,00	0,0%	- 4,3%
Сельдь тихоок.	120,00	0,0%	- 20,0%
Камбала	125,00	+ 4,2%	+ 27,6%



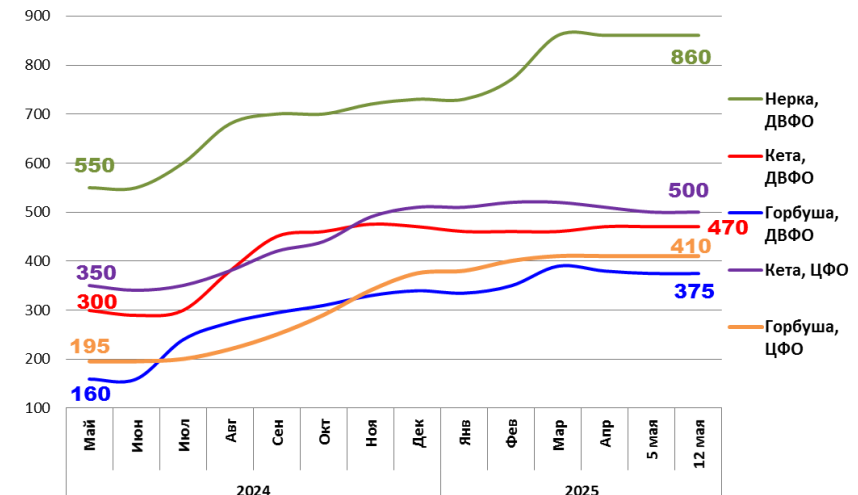
Вид рыбы	Руб./кг	За неделю	С начала года
Пикша	410,00	0,0%	+ 10,8%
Треска атлант.	545,00	0,0%	+ 1,9%
Скумбрия атлант.	305,00	0,0%	- 1,6%
Сельдь атлант.	195,00	- 2,5%	- 3,9%



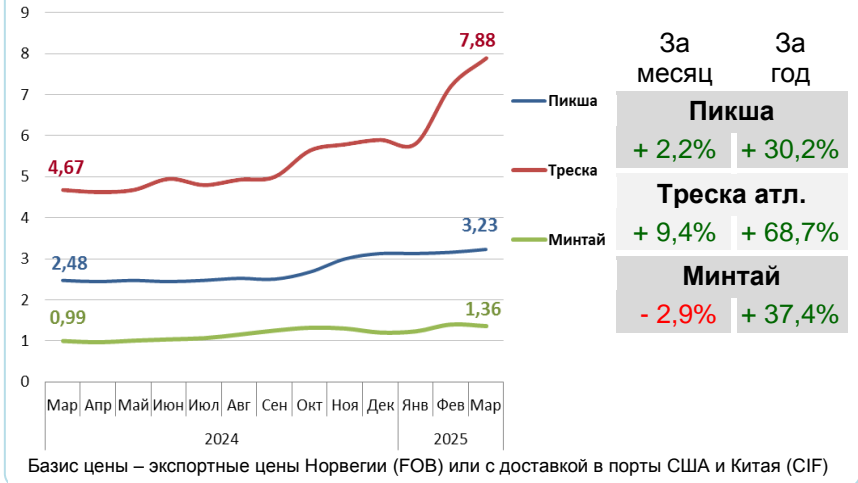
Вид рыбы	Руб./кг	За неделю	С начала года
Скумбрия атлант.	310,00	0,0%	- 1,6%
Минтай	160,00	0,0%	0,0%
Мойва атлант.	170,00	0,0%	+ 132,9%
Сельдь атлант.	205,00	0,0%	- 4,7%

Базис оптовых цен – франко-склад (EXW)

Оптовые цены на отдельные виды лососевых



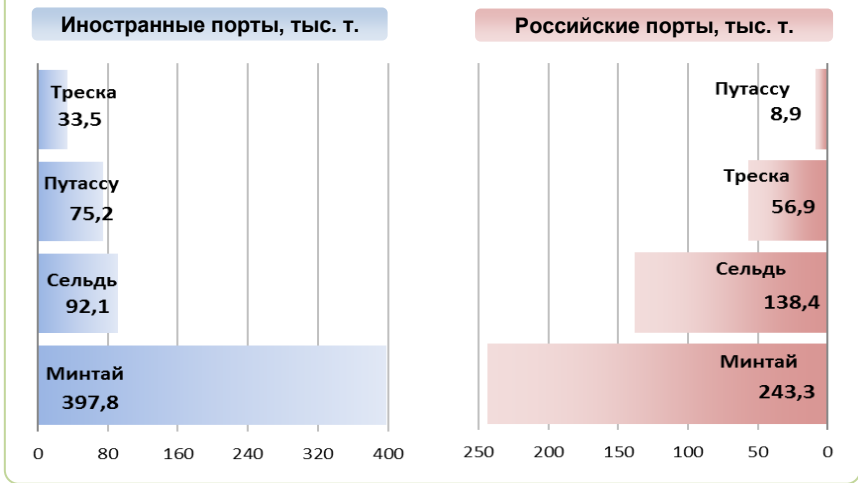
Цены на внешних рынках сбыта российской рыбы, долл. США за кг



Вид рыбы	За месяц	За год
Пикша	+ 2,2%	+ 30,2%
Треска атл.	+ 9,4%	+ 68,7%
Минтай	- 2,9%	+ 37,4%

Базис цены – экспортные цены Норвегии (FOB) или с доставкой в порты США и Китая (CIF)

Основные товарные позиции при сдаче рыбопродукции (или сырца) в портах в 2025 г.



За январь - апрель 2025 г. объем выгрузки рыбопродукции (или сырца) в иностранных портах по сравнению с аналогичным периодом 2024 г. увеличился на 4,8%, в том числе за счет роста поставок сельди на 54,1% и путассу на 111,5%.

Объем выгрузки рыбопродукции (или сырца) в российских портах сократился на 10,3%, в том числе вследствие снижения объемов сдачи минтая на 14,2%, трески на 17,8% и отсутствия выгрузок мойвы атлантической.

Источники информации. Розничные цены – Росстат. Оптовые цены внутреннего рынка – оценка на основе данных РК-Профи и рыбороторговых площадок в сети Интернет. Цены внешнего рынка – FAO GLOBEFISH. Улов, сдача в портах – ФГБУ ЦСМС. Условные обозначения регионов: Дальний Восток (Приморский, Камчатский и Хабаровский края, Сахалинская область), Северо-Запад (Мурманск, Санкт-Петербург), Центр (Москва и Московская область).

Улов основных видов рыбы

В 2025 г., тыс. тонн	к 2024 г.	Освоение квоты
1 818,3	- 6,0%	27,4%
ВСЕГО		
1072,9	- 1,8%	43,6%
Минтай		
127,7	- 14,1%	44,6%
Треска		
253,7	- 7,0%	51,6%
Сельди		
29,2	- 18,2%	46,2%
Камбалы		

Отдельные ценовые индикаторы мирового рыбного рынка

Текущая цена	За месяц	За год
Лосось атл. охл (Норвегия), кроны/кг		
87,08	+ 3,6%	- 19,7%
Сибас охл. (Греция), евро/кг		
5,80	0,0%	+ 1,8%
Сельдь атл. ох. (Норвегия), евро/кг		
1,32	+ 1,8%	+ 2,3%
Скумбрия атл. ох. (Норвегия), евро/кг		
2,65	+ 3,9%	+ 44,0%

Сдача в портах рыбопродукции (или сырца) за 4 мес. 2025 г.

