



## Рыбные ряды

### Обзор ситуации на рынке рыбы

9 июня 2025 г.

За прошедшую неделю со 2 по 8 июня т.г. динамика цен на мороженую рыбу в оптовом сегменте внутреннего рынка демонстрировала тенденцию к стабильности или снижению.

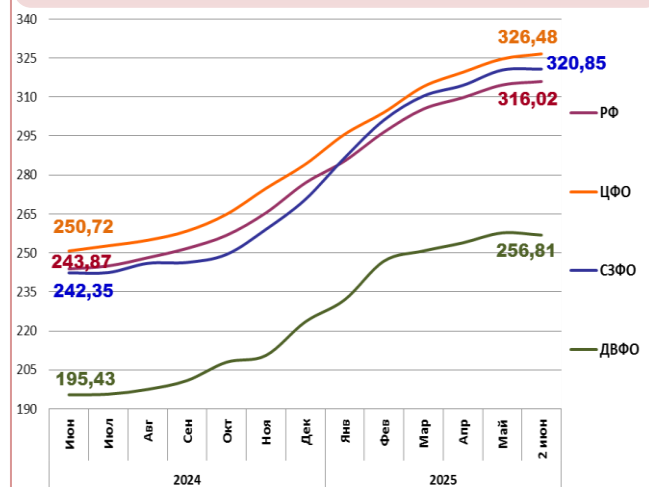
На Дальнем Востоке наблюдалось незначительное снижение цен на треску и минтая вследствие увеличения объемов предложения с промысла и укрепления курса рубля, а цены на другие виды мороженой рыбы не изменились. Расценки на доставку рыбы из Владивостока в Москву по ж/д составляют 23 – 25 руб. за кг.

На Северо-западе сокращение экспортного и внутреннего спроса способствует снижению цен на треску, а положительная динамика складских запасов нереализованной продукции в ожидании нового промысла обеспечивают понижающую коррекцию цен на сельдь и скумбрию. Цены на другой популярный ассортимент мороженой рыбы не изменились.

В центральных регионах дешевила скумбрия под влиянием сезонного ослабления спроса, продолжили дорожать остатки мойвы атлантической, а цены на другие виды мороженой рыбы демонстрировали устойчивость.

Темпы роста розничных цен сохранились на уровне прошлой недели. В период с 27 мая по 2 июня т.г. средний уровень потребительских цен на рыбу мороженую неразделанную увеличился на 0,37%. По сравнению с началом года цены стали выше на 12,10%.

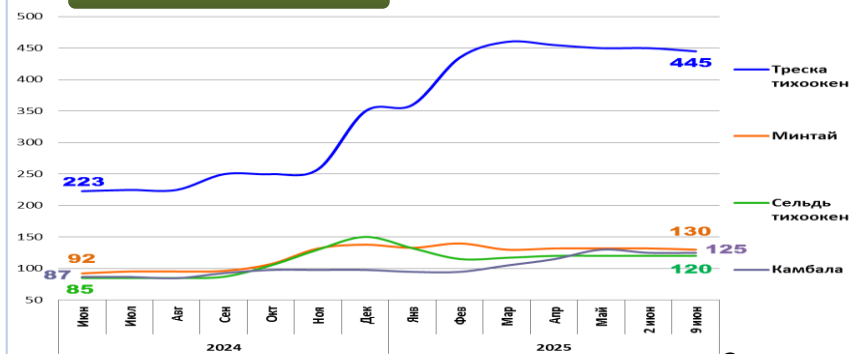
### Розничные цены на мороженую рыбу



	РФ	ЦФО	СЗФО	ДВФО
Руб./кг	316,02	326,48	320,85	256,81
За неделю	+ 0,37%	+ 0,59%	+ 0,12%	- 0,33%
С начала года	+ 12,10%	+ 14,9%	+ 18,6%	+ 14,9%

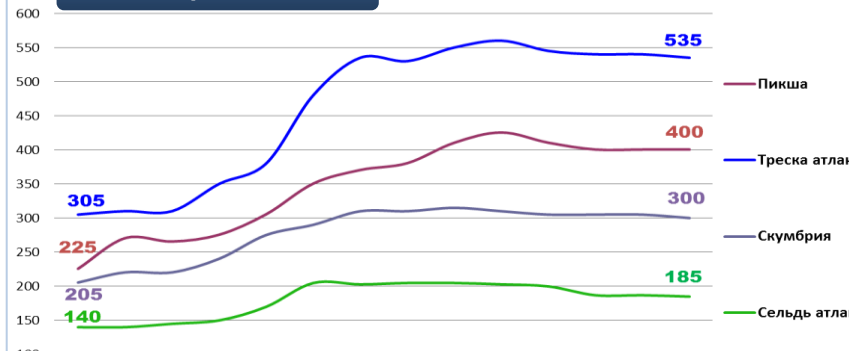
### Оптовые цены на основные виды рыбы

#### Дальний Восток



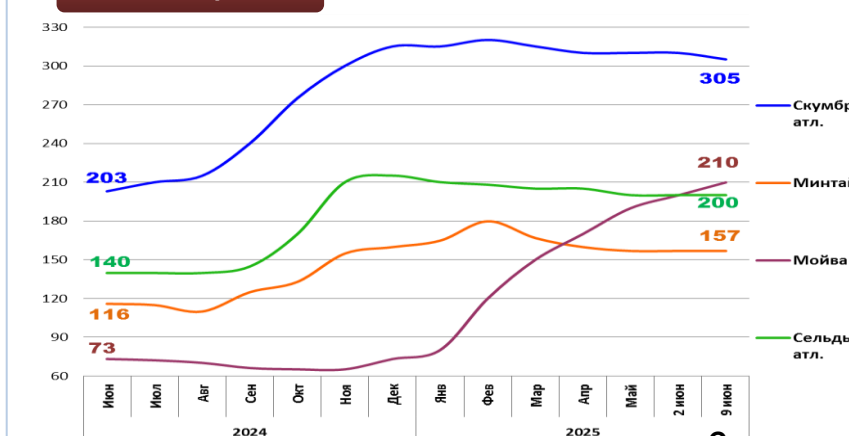
	Руб./кг	За неделю	С начала года
Треска тихоок.	445,00	- 1,1%	+ 27,1%
Минтай	130,00	- 1,5%	- 5,8%
Сельдь тихоок.	120,00	0,0%	- 20,0%
Камбала	125,00	0,0%	+ 27,6%

#### Северо-Запад



	Руб./кг	За неделю	С начала года
Пикша	400,00	0,0%	+ 8,1%
Треска атлант.	535,00	- 0,9%	0,0%
Скумбрия атлант.	300,00	- 1,6%	- 3,2%
Сельдь атлант.	185,00	- 1,1%	- 8,9%

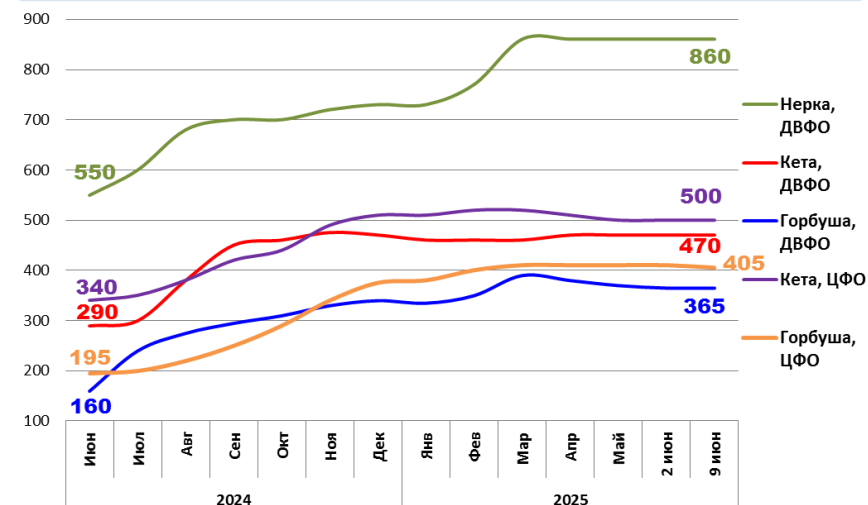
#### Центр



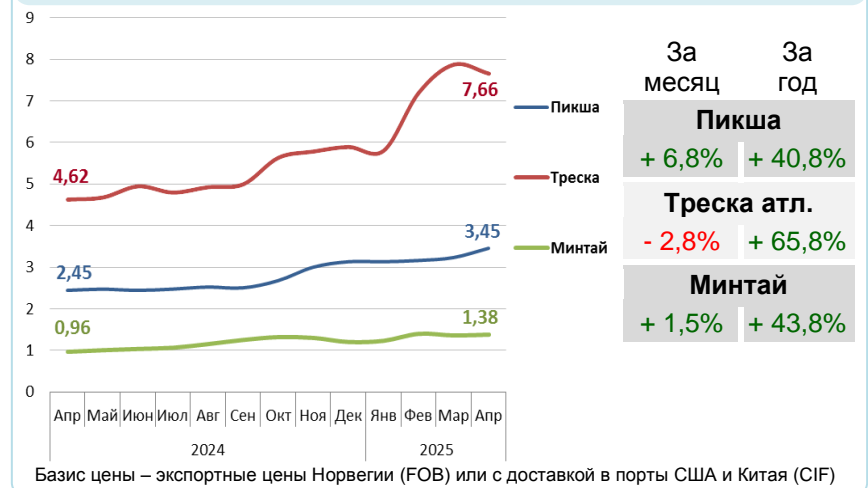
	Руб./кг	За неделю	С начала года
Скумбрия атлант.	305,00	- 1,6%	- 3,2%
Минтай	157,00	0,0%	- 1,9%
Мойва атлант.	210,00	+ 5,0%	+ 187,7%
Сельдь атлант.	200,00	0,0%	- 7,0%

Базис оптовых цен – франко-склад (EXW)

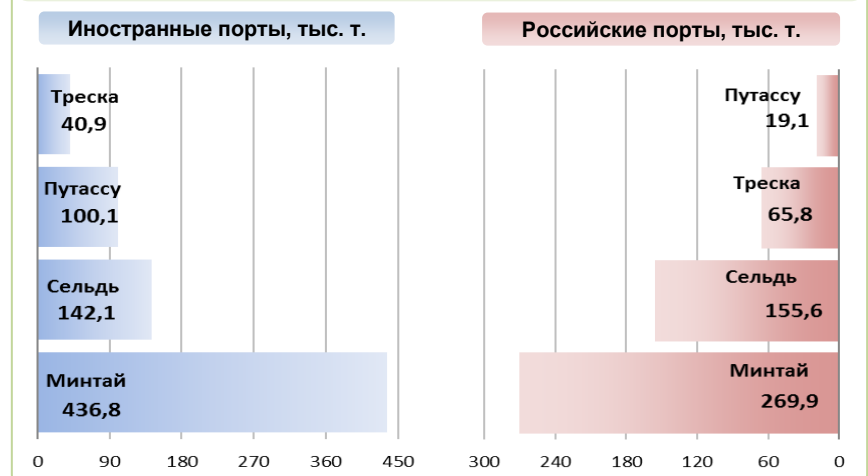
### Оптовые цены на отдельные виды лососевых



### Цены на внешних рынках сбыта российской рыбы, долл. США за кг



### Основные товарные позиции при сдаче рыбопродукции (или сырца) в портах в 2025 г.



За январь - май 2025 г. объем выгрузки рыбопродукции (или сырца) в иностранных портах по сравнению с аналогичным периодом 2024 г. увеличился на 3,4%, в том числе за счет роста поставок сельди на 37,9% и путассу на 37,4%.

Объем выгрузки рыбопродукции (или сырца) в российских портах сократился на 9,0%, в том числе вследствие снижения объемов сдачи минтая на 9,2%, трески на 21,4% и отсутствия выгрузок мойвы атлантической.

Источники информации. Розничные цены – Росстат. Оптовые цены внутреннего рынка – оценка на основе данных РК-Профи и рыбороторговых площадок в сети Интернет. Цены внешнего рынка – FAO GLOBEFISH. Улов, сдача в портах – ФГБУ ЦСМС. Условные обозначения регионов: Дальний Восток (Приморский, Камчатский и Хабаровский края, Сахалинская область), Северо-Запад (Мурманск, Санкт-Петербург), Центр (Москва и Московская область).

### Улов основных видов рыбы

в 2025 г., тыс.тонн	к 2024 г.	Освоение квоты
<b>ВСЕГО</b>	<b>- 6,9%</b>	<b>30,5%</b>
<b>Минтай</b>	<b>- 3,4%</b>	<b>47,0%</b>
<b>Треска</b>	<b>- 14,6%</b>	<b>51,9%</b>
<b>Сельди</b>	<b>- 7,2%</b>	<b>52,8%</b>
<b>Камбалы</b>	<b>- 12,0%</b>	<b>62,7%</b>

### Отдельные ценовые индикаторы мирового рыбного рынка

Текущая цена	За месяц	За год
<b>Лосось атл. охл (Норвегия), кроны/кг</b>	<b>- 9,9%</b>	<b>- 42,3%</b>
<b>Сибас охл. (Греция), евро/кг</b>	<b>+ 6,9%</b>	<b>+ 14,8%</b>
<b>Сельдь атл. ох.(Норвегия), евро/кг</b>	<b>- 14,4%</b>	<b>- 5,8%</b>
<b>Скумбрия атл. ох. (Норвегия), евро/кг</b>	<b>- 6,4%</b>	<b>+ 36,3%</b>

### Сдача в портах рыбопродукции (или сырца) за 5 мес. 2025 г.

