



Рыбные ряды

Обзор ситуации на рынке рыбы

6 октября 2025 г.

За прошедшую неделю с 29 сентября по 5 октября т.г. динамика цен на мороженую рыбу в оптовом сегменте внутреннего рынка сохраняла тенденцию к стабильности.

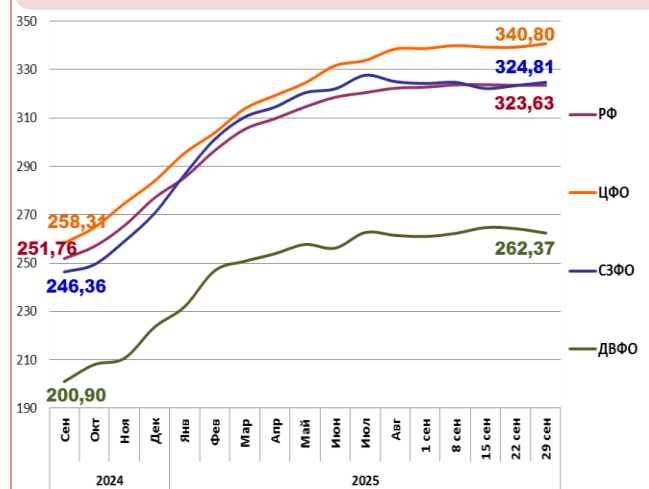
На Дальнем Востоке колебались цены на горбушу и кету под влиянием текущей динамики выгрузки в портах и ассортимента продукции, на нерку снижались, а на другие виды мороженой рыбы не изменились. Расценки на доставку рыбы из Владивостока в Москву по ж/д составляют 30 – 32 руб. за кг.

На Северо-западе поставки свежей рыбы с промысла на фоне нереализованных остатков прошлогодней продукции обеспечивают удешевление сельди атлантической, а цены на другой популярный ассортимент мороженой рыбы демонстрировали устойчивость.

В Центре сохранялась тенденция к удешевлению сельди атлантической, обусловленное снижением оптовых цен в регионах промысла и конкуренцией с аналогичной тихоокеанской продукцией, а цены на другие виды мороженой рыбы практически не изменились.

Розничные цены стабильны. В период с 23 по 29 сентября т.г. средний уровень потребительских цен на рыбу мороженую неразделанную понизился на 0,01%. По сравнению с началом года цены остаются выше на 14,76%.

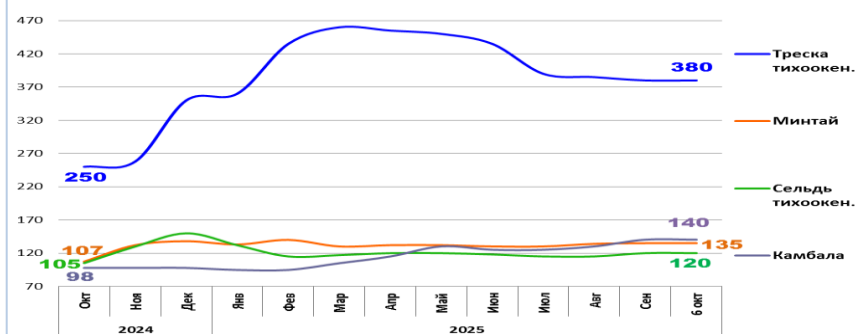
Розничные цены на мороженую рыбу



	РФ	ЦФО	СЗФО	ДВФО
Руб./кг	323,62	340,80	324,81	262,37
За неделю	- 0,01%	+ 0,42%	+ 0,42%	- 0,69%
С начала года	+ 14,76%	+ 20,0%	+ 20,0%	+ 17,4%

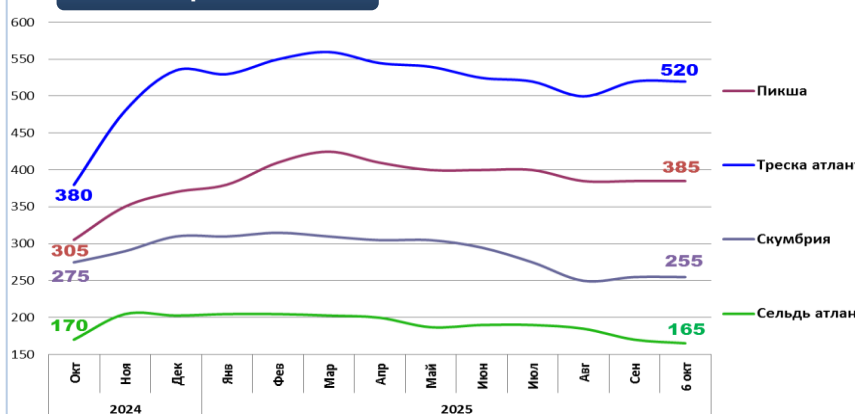
Оптовые цены на основные виды рыбы

Дальний Восток



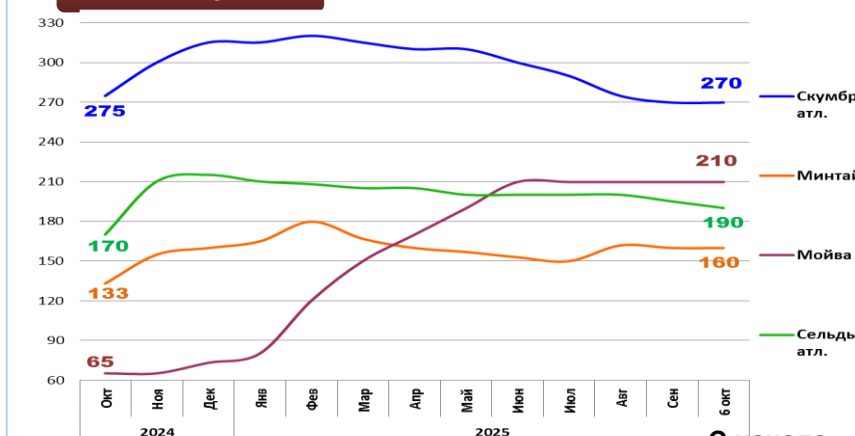
	Руб./кг	За неделю	С начала года
Треска тихоок.	380,00	0,0%	+ 8,6%
Минтай	135,00	0,0%	- 2,2%
Сельдь тихоок.	120,00	0,0%	- 20,0%
Камбала	140,00	0,0%	+ 42,9%

Северо-Запад



	Руб./кг	За неделю	С начала года
Пикша	385,00	0,0%	+ 4,1%
Треска атлант.	520,00	0,0%	- 2,8%
Скумбрия атлант.	255,00	0,0%	- 17,7%
Сельдь атлант.	165,00	- 2,9%	- 18,7%

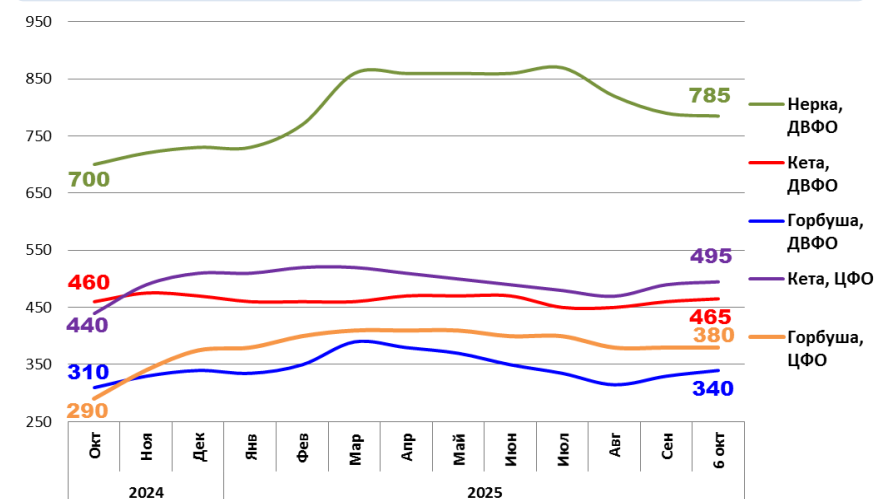
Центр



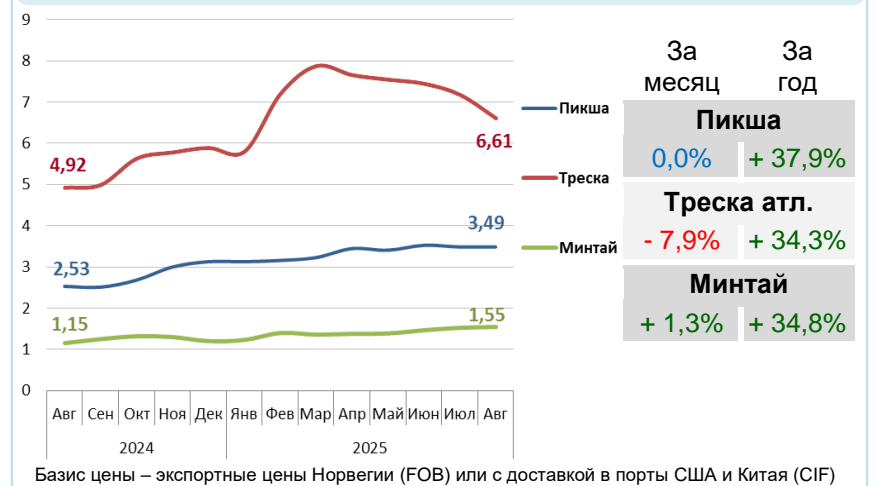
	Руб./кг	За неделю	С начала года
Скумбрия атлант.	270,00	0,0%	- 14,3%
Минтай	160,00	0,0%	0,0%
Мойва атлант.	210,00	0,0%	+ 187,7%
Сельдь атлант.	190,00	- 2,6%	- 11,6%

Базис оптовых цен – франко-склад (EXW)

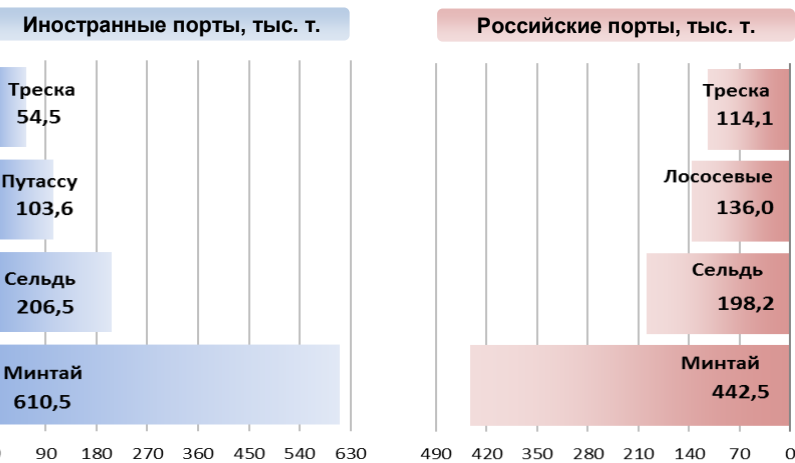
Оптовые цены на отдельные виды лососевых



Цены на внешних рынках сбыта российской рыбы, долл. США за кг



Основные товарные позиции при сдаче рыбопродукции (или сырца) в портах в 2025 г.



За январь - сентябрь 2025 г. объем выгрузки рыбопродукции (или сырца) в иностранных портах по сравнению с аналогичным периодом 2024 г. сократился на 0,2%, в том числе за счет снижения поставок сардины иваси на 69,2%, минтая на 7,3% и трески на 25,4%.

Объем выгрузки рыбопродукции (или сырца) в российских портах сократился на 6,2%, в том числе вследствие снижения объемов сдачи минтая на 9,5%, сардины иваси на 80,5% и трески на 22,2%.

Источники информации. Розничные цены – Росстат. Оптовые цены внутреннего рынка – оценка на основе данных РК-Профи и рыбороторговых площадок в сети Интернет. Цены внешнего рынка – FAO GLOBEFISH. Улов, сдача в портах – ФГБУ ЦСМС. Условные обозначения регионов: Дальний Восток (Приморский, Камчатский и Хабаровский края, Сахалинская область), Северо-Запад (Мурманск, Санкт-Петербург), Центр (Москва и Московская область). * По сравнению с 2023 г.

Улов основных видов рыбы

в 2025 г., тыс. тонн	к 2024 г.	Освоение квоты
3 802,5	ВСЕГО - 2,5%	55,7%
1796,0	Минтай + 3,7%	75,2%
234,4	Треска - 19,3%	82,0%
442,1	Сельди + 23,1%	78,6%
334,5	Лососевые* - 44,2%	-

Отдельные ценовые индикаторы мирового рыбного рынка

Текущая цена	За месяц	За год
Лосось атл. охл (Норвегия), кроны/кг		
54,10	- 15,7%	- 26,3%
Сибас охл. (Греция), евро/кг		
7,40	0,0%	+ 45,1%
Сельдь атл. ох.(Норвегия), евро/кг		
1,24	- 23,5%	+ 12,7%
Скумбрия атл. ох. (Норвегия), евро/кг		
2,43	+ 3,4%	+ 46,4%

Сдача в портах рыбопродукции (или сырца) за 9 мес. 2025 г.

