



Рыбные ряды

Обзор ситуации на рынке рыбы

3 марта 2025 г.

За прошедшую неделю с 24 февраля по 2 марта т.г. цены на мороженую рыбу в оптовом сегменте внутреннего рынка демонстрировали положительную динамику.

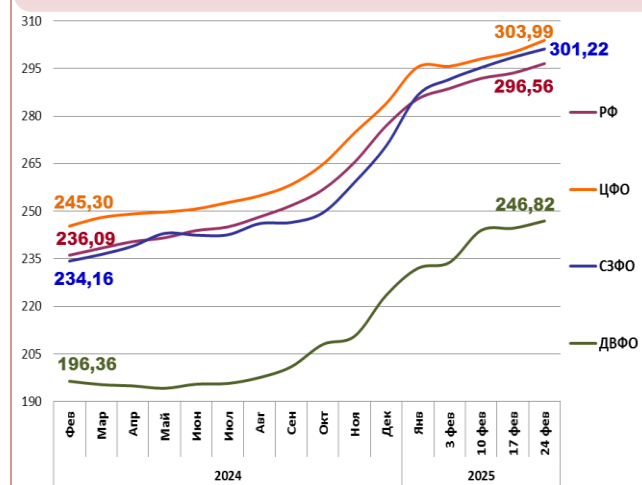
На Дальнем Востоке активный спрос со стороны внешнего и внутреннего рынков на фоне недостатка предложения обеспечивает удорожание трески и камбалы, в то же время цены на другие виды мороженой рыбы сохраняют устойчивость. Расценки на доставку рыбы из Владивостока в Москву по ж/д составляют 24 – 26 руб. за кг.

На Северо-западе конкуренция между внешним и внутренним рынками обуславливает удорожание пикши и трески, а активизация спроса со стороны переработчиков способствует укреплению цен на скумбрию атлантическую.

В центральных регионах отмечалась понижательная коррекция цен на минтай под влиянием поставок субсидированной продукции из регионов промысла, продолжила дорожать мойва атлантическая, а цены на другой популярный ассортимент мороженой рыбы, в основном, не изменились.

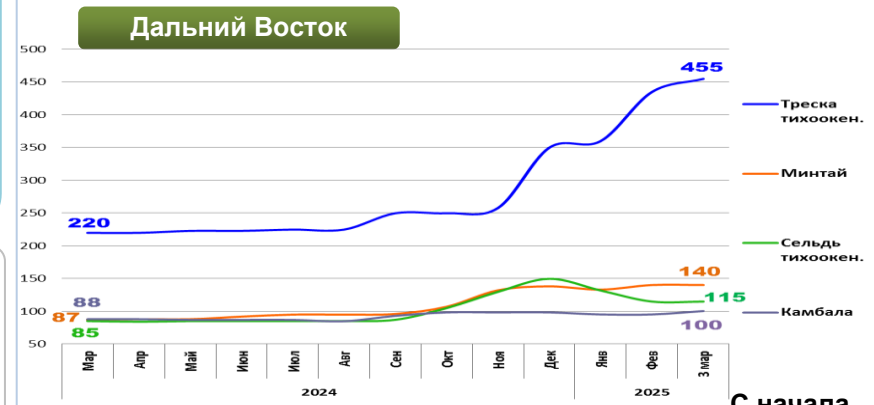
Темпы роста розничных цен ускорились. В период с 18 по 24 февраля т.г. средний уровень потребительских цен на рыбу мороженую неразделанную увеличился на 1,16%. По сравнению с началом года цены стали выше на 5,61%.

Розничные цены на мороженую рыбу



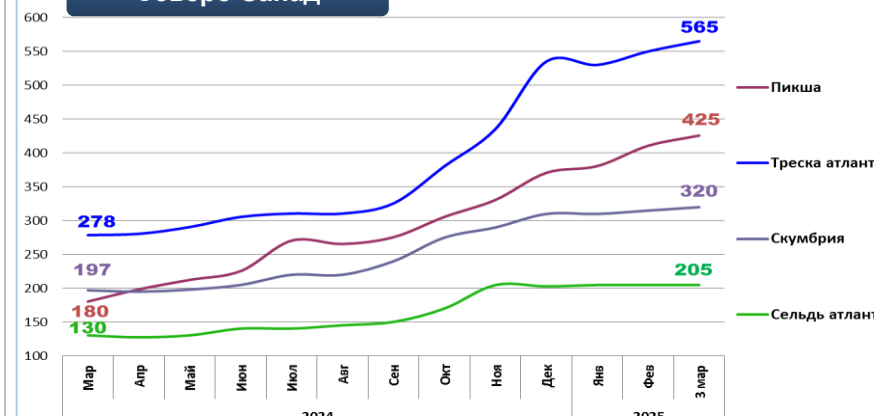
	РФ	ЦФО	СЗФО	ДФО
Руб./кг	296,56	303,99	301,22	246,82
За неделю	+ 1,16%	+ 1,26%	+ 0,89%	+ 0,94%
С начала года	+ 5,61%	+ 7,03%	+ 11,3%	+ 10,5%

Оптовые цены на основные виды рыбы



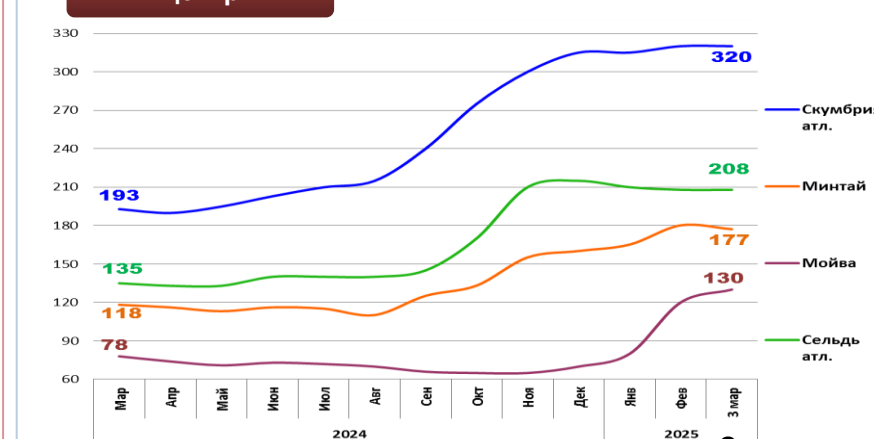
Вид рыбы	Руб./кг	За неделю	С начала года
Треска тихоок.	455,00	+ 6,1%	+ 24,3%
Минтай	140,00	0,0%	+ 1,4%
Сельдь тихоок.	115,00	0,0%	- 23,3%
Камбала	95,00	+ 5,3%	+ 2,0%

Северо-Запад



Вид рыбы	Руб./кг	За неделю	С начала года
Пикша	425,00	+ 3,7%	+ 14,9%
Треска атлант.	565,00	+ 2,7%	+ 5,6%
Скумбрия атлант.	320,00	+ 1,6%	+ 3,2%
Сельдь атлант.	205,00	0,0%	+ 1,0%

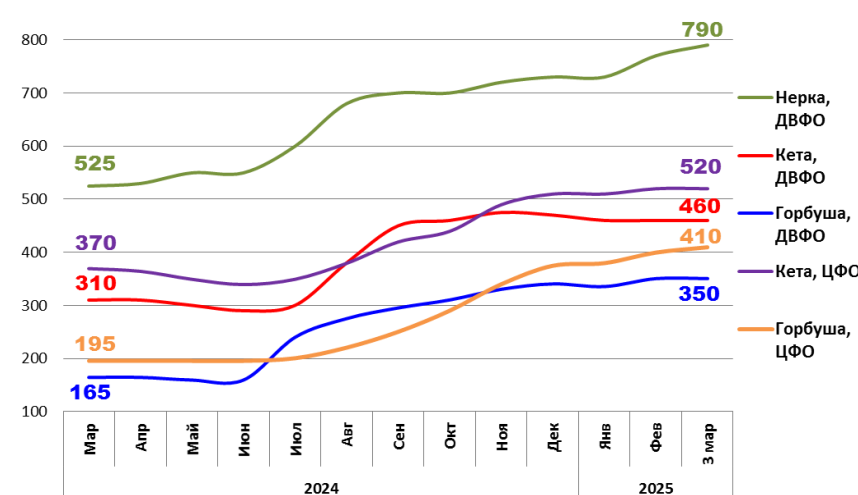
Центр



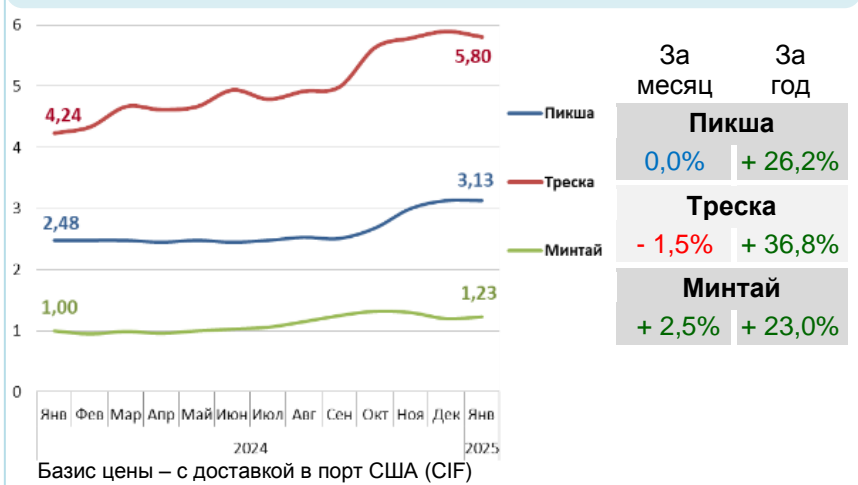
Вид рыбы	Руб./кг	За неделю	С начала года
Скумбрия атлант.	320,00	0,0%	+ 1,6%
Минтай	177,00	- 1,7%	+ 10,6%
Мойва атлант.	130,00	+ 8,3%	+ 85,7%
Сельдь атлант.	208,00	0,0%	- 3,3%

Базис оптовых цен – франко-склад (EXW)

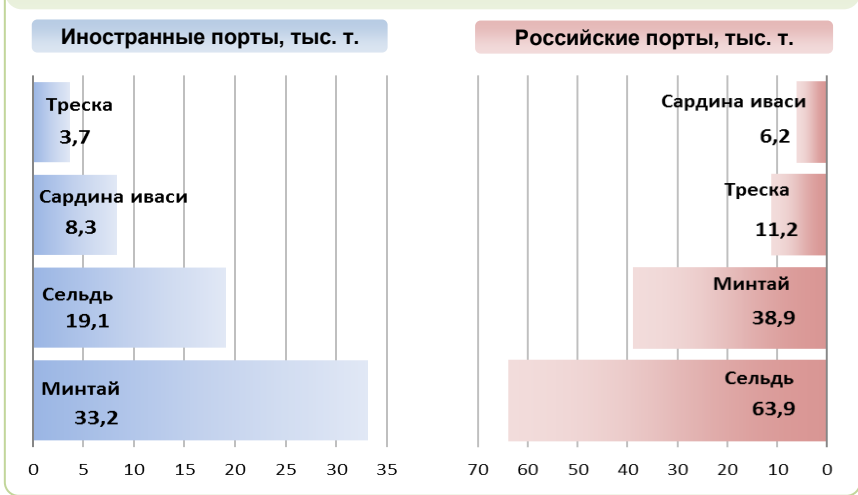
Оптовые цены на отдельные виды лососевых



Цены реализации российской рыбы на внешнем рынке, долл. США за кг



Основные товарные позиции при сдаче рыбопродукции (или сырца) в портах в 2025 г.



За январь 2025 г. объем выгрузки рыбопродукции (или сырца) в иностранных портах по сравнению с аналогичным периодом 2024 г. сократился на 3,6%, в том числе за счет снижения поставок сардины иваси на 65,9%, трески на 63,4% и скумбрии на 81,2%.

Объем выгрузки рыбопродукции (или сырца) в российских портах увеличился на 22,8%, в том числе вследствие роста объемов сдачи сельди на 78,1% и сардины иваси на 57,1%.

Источники информации. Розничные цены – Росстат. Оптовые цены внутреннего рынка – оценка на основе данных РК-Профи и рыбороторговых площадок в сети Интернет. Цены внешнего рынка – FAO GLOBEFISH. Улов, сдача в портах – ФГБУ ЦСМС. Условные обозначения регионов: Дальний Восток (Приморский, Камчатский и Хабаровский края, Сахалинская область), Северо-Запад (Мурманск, Санкт-Петербург), Центр (Москва и Московская область).

Улов основных видов рыбы

В 2025 г., тыс. тонн	к 2024 г.	Освоение квоты
ВСЕГО	- 6,1%	12,0%
Минтай	- 10,7%	19,6%
Треска	- 6,1%	19,0%
Сельди	+ 14,6%	27,5%
Камбалы	- 45,2%	14,2%

Отдельные ценовые индикаторы мирового рыбного рынка

Текущая цена	За месяц	За год
Лосось атл. охл (Норвегия), кроны/кг	+ 37,7%	+ 4,4%
Сибас охл. (Греция), евро/кг	0,0%	+ 12,2%
Сельдь атл. ох. (Норвегия), евро/кг	- 15,0%	- 3,1%
Скумбрия атл. ох. (Норвегия), евро/кг	+ 3,9%	+ 29,9%

Сдача в портах рыбопродукции (или сырца) за январь 2025 г.

