



Рыбные ряды

Обзор ситуации на рынке рыбы

3 февраля 2025 г.

За прошедшую неделю с 27 января по 2 февраля т.г. динамика цен на мороженую рыбу в оптовом сегменте внутреннего рынка продолжила демонстрировать тенденцию к разнонаправленности.

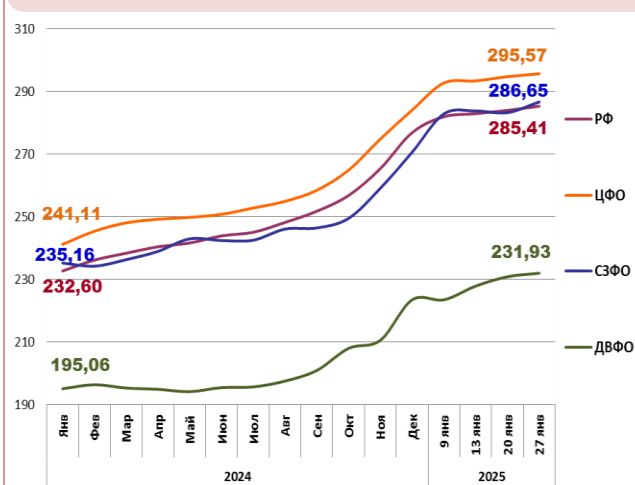
На Дальнем Востоке высокие темпы вылова и увеличение объемов предложения обеспечивают удешевление сельди, а устойчивый спрос поддерживает цены на другие виды мороженой рыбы на стабильном уровне. Расценки на доставку рыбы из Владивостока в Москву по ж/д составляют 24 – 26 руб. за кг.

На Северо-западе недостаток предложения с промысла на фоне конкуренции между внутренними и внешним поставками, способствует укреплению цен на пикшу и треску, а цены на другие виды мороженой рыбы не изменились.

В центральных регионах активный спрос увеличивал оптовую стоимость минтая, также росли цены на остатки прошлогодней мойвы атлантической с длительными сроками хранения, а цены на другой популярный ассортимент мороженой рыбы практически не изменились.

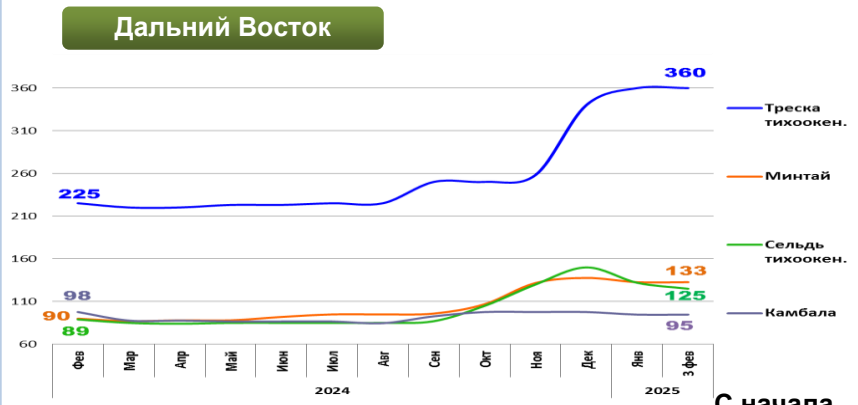
Розничные цены продолжают увеличиваться. В период с 21 по 27 января т.г. средний уровень потребительских цен на рыбу мороженую неразделанную возрос на 0,49%. По сравнению с началом года цены стали выше на 2,80%.

Розничные цены на мороженую рыбу

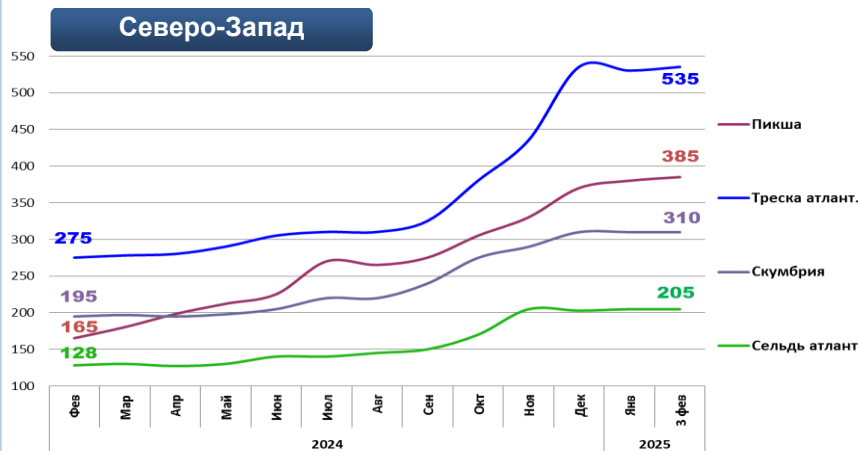


Руб./кг	РФ	ЦФО	СЗФО	ДВФО
Руб./кг	285,41	295,57	286,65	231,93
За неделю	+ 0,49%	+ 0,31%	+ 1,21%	+ 0,49%
С начала года	+ 2,80%	+ 4,07%	+ 5,94%	+ 3,80%

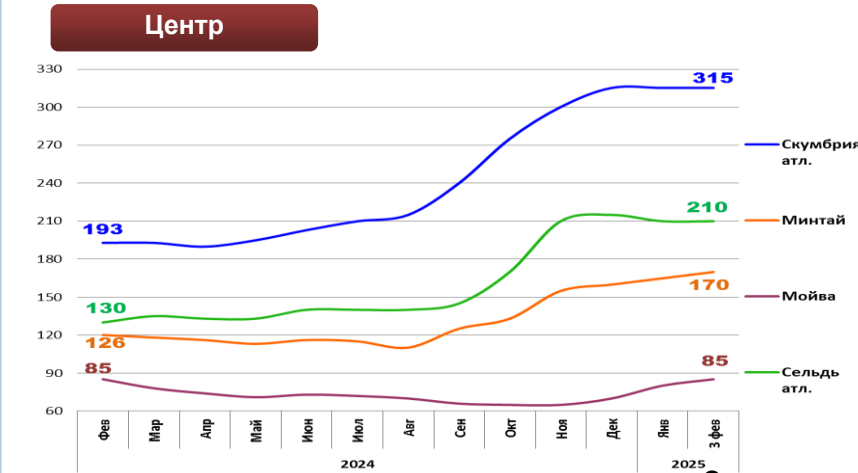
Оптовые цены на основные виды рыбы



Вид рыбы	Руб./кг	За неделю	С начала года
Треска тихоок.	360,00	0,0%	+ 5,9%
Минтай	133,00	0,0%	- 3,6%
Сельдь тихоок.	132,00	- 5,3%	- 16,7%
Камбала	95,00	0,0%	- 3,1%



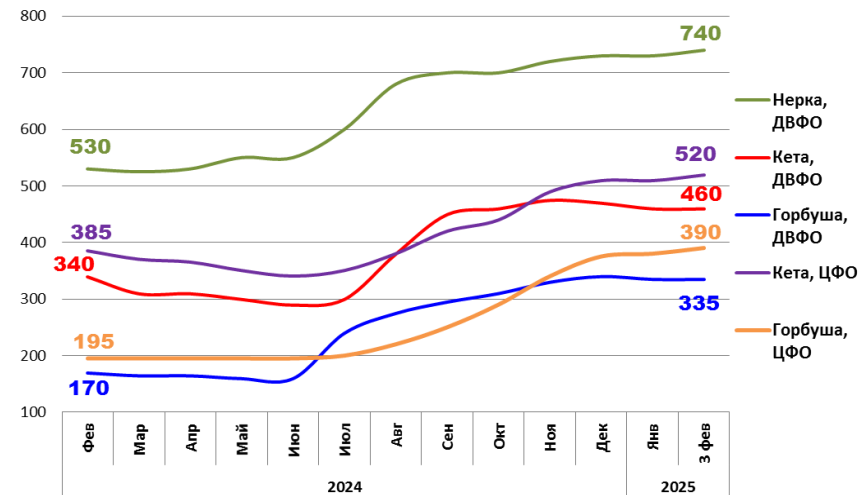
Вид рыбы	Руб./кг	За неделю	С начала года
Пикша	385,00	+ 1,3%	+ 4,1%
Треска атлант.	535,00	+ 0,9%	0,0%
Скумбрия атлант.	310,00	0,0%	0,0%
Сельдь атлант.	205,00	0,0%	+ 1,0%



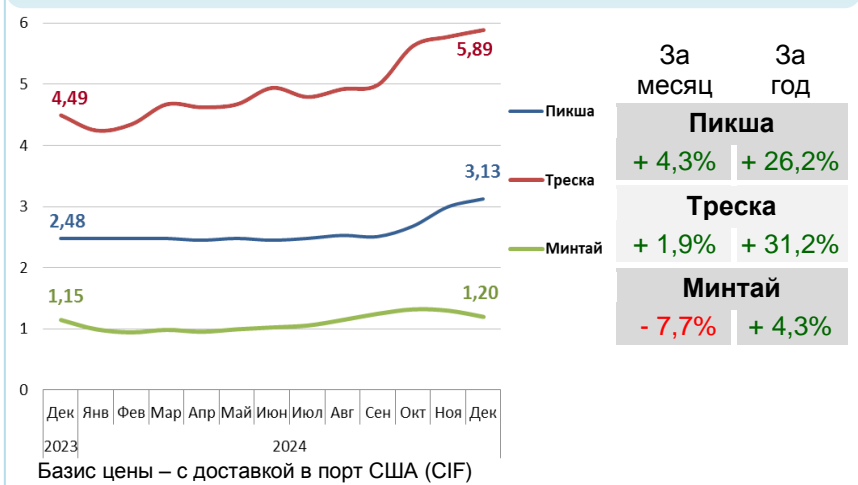
Вид рыбы	Руб./кг	За неделю	С начала года
Скумбрия атлант.	315,00	0,0%	0,0%
Минтай	170,00	+ 3,0%	+ 6,0%
Мойва атлант.	85,00	+ 6,3%	+ 21,4%
Сельдь атлант.	210,00	0,0%	- 2,3%

Базис оптовых цен – франко-склад (EXW)

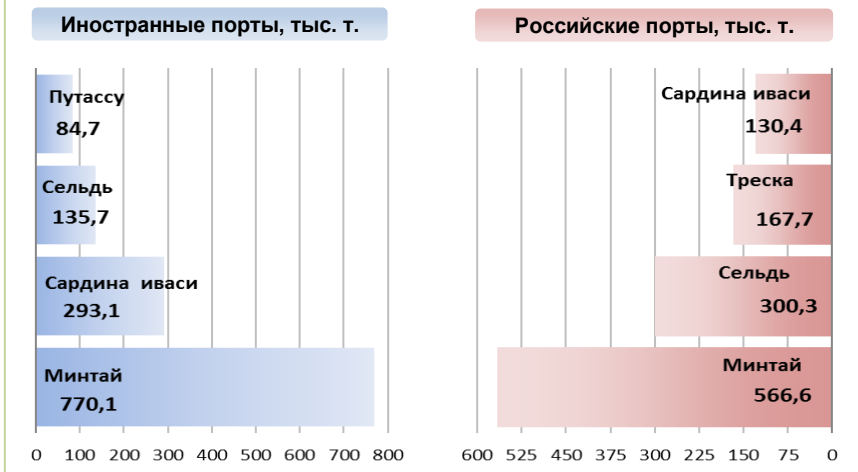
Оптовые цены на отдельные виды лососевых



Цены реализации российской рыбы на внешнем рынке, долл. США за кг



Основные товарные позиции при сдаче рыбопродукции (или сырца) в портах в 2024 г.



За январь - декабрь 2024 г. объем выгрузки рыбопродукции (или сырца) в иностранных портах по сравнению с аналогичным периодом 2023 г. сократился на 15,4%, в том числе за счет снижения поставок минтая на 14,6%, сельди на 39,3% и трески на 38,1%.

Объем выгрузки рыбопродукции (или сырца) в российских портах увеличился на 2,1%, в том числе вследствие роста объемов сдачи сельди на 31,3%, минтая на 11,5% и сардины иваси на 22,3%.

Источники информации. Розничные цены – Росстат. Оптовые цены внутреннего рынка – оценка на основе данных РК-Профи и рыбороторных площадок в сети Интернет. Цены внешнего рынка – FAO GLOBEFISH. Улов, сдача в портах – ФГБУ ЦСМС. Условные обозначения регионов: Дальний Восток (Приморский, Камчатский и Хабаровский края, Сахалинская область), Северо-Запад (Мурманск, Санкт-Петербург), Центр (Москва и Московская область).

Улов основных видов рыбы

В 2025 г., тыс. тонн	к 2024 г.	Освоение квоты
370,4	- 2,5%	5,6%
ВСЕГО		
207,8	- 10,7%	8,5%
Минтай		
24,0	- 9,7%	8,4%
Треска		
99,2	+ 27,2%	20,2%
Сельди		
4,3	- 45,7%	6,8%
Камбалы		

Отдельные ценовые индикаторы мирового рыбного рынка

Текущая цена	За месяц	За год
Лосось атл. охл (Норвегия), кроны/кг		
81,96	+ 17,9%	- 0,8%
Сибас охл. (Греция), евро/кг		
5,50	0,0%	+ 12,2%
Салака. охл. (Польша), евро/кг		
0,41	0,0%	+ 10,8%
Скумбрия атл. ох. (Норвегия), евро/кг		
2,30	- 0,4%	+ 36,1%

Сдача в портах рыбопродукции (или сырца) за 12 мес. 2024 г.

