



## Рыбные ряды

### Обзор ситуации на рынке рыбы

29 января 2024 г.

За прошедший период с 22 по 28 января т.г. динамика цен на мороженую рыбу в оптовом сегменте внутреннего рынка демонстрировала разнонаправленные тенденции.

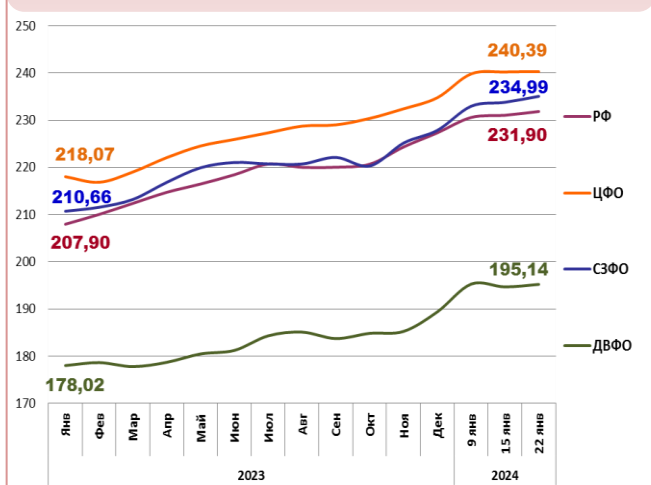
На Дальнем Востоке продолжилось снижение цен на минтай под влиянием сокращения закупок Китаем в преддверии восточного Нового года, также незначительно снизились цены на треску вследствие колебаний курса рубля. Расценки на доставку рыбы из Владивостока в Москву составляют 16,5 - 20 руб. за кг.

На Северо-западе восстановившийся после праздников спрос со стороны переработчиков и трейдеров способствовал удорожанию пикши и сельди, в тоже время цены на другой популярный ассортимент мороженой рыбы не изменились.

В центральном регионе наблюдается удешевление минтая, обусловленное снижением цен в регионах промысла, при этом активный спрос обеспечивает положительную динамику цен на сельдь атлантическую. Цены на другие виды мороженой рыбы, в основном, сохраняли стабильность.

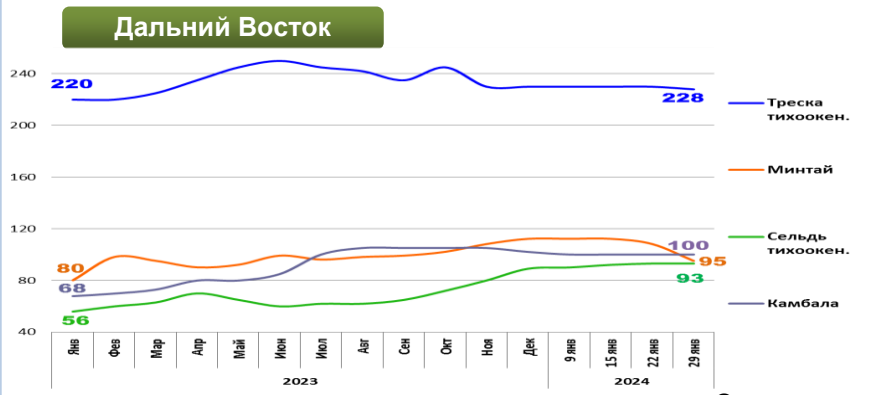
Розничные цены продолжили рост. В период с 16 по 22 января т.г. средний уровень потребительских цен на рыбу мороженую неразделанную увеличился на 0,26%. По сравнению с началом года цены стали выше на 1,11%.

### Розничные цены на мороженую рыбу

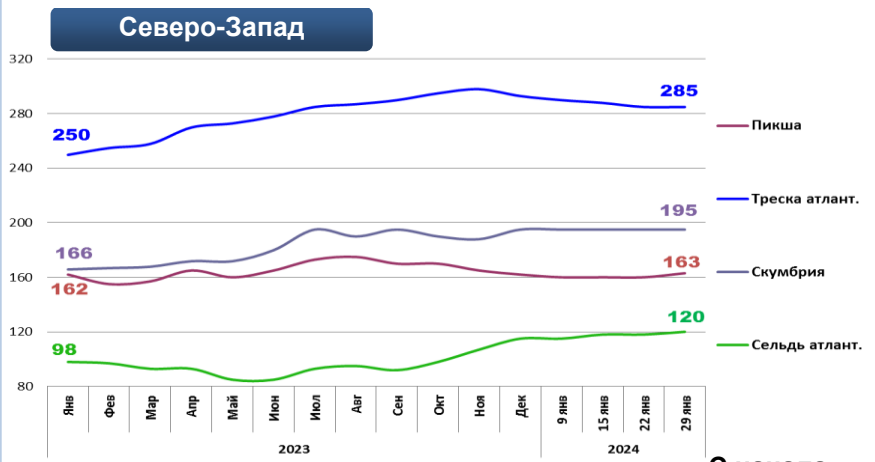


	ДФО	ЦФО	СЗФО	ДВФО
Руб./кг	231,90	240,39	234,99	195,14
За неделю	+ 0,26%	+ 0,04%	+ 0,54%	+ 0,28%
С начала года	+ 1,11%	+ 2,36%	+ 3,16%	+ 3,06%

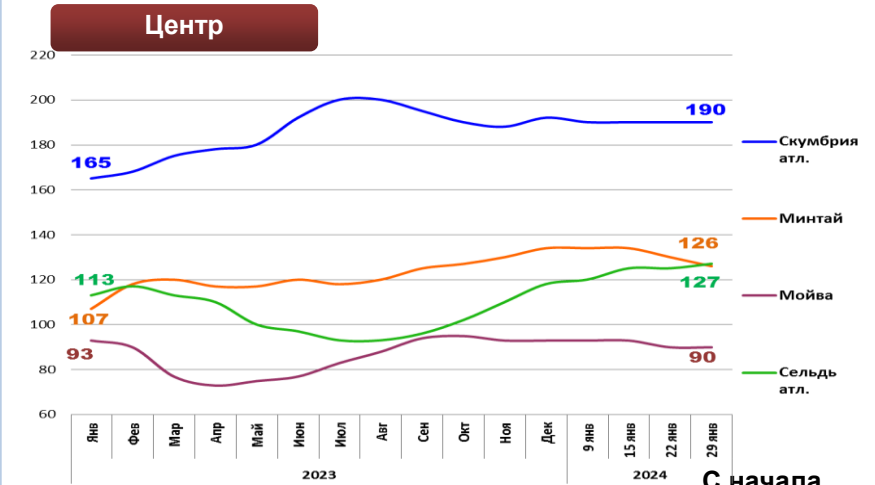
### Оптовые цены на основные виды рыбы



Вид рыбы	Руб./кг	За неделю	С начала года
Треска тихоок.	228,00	- 0,9%	- 0,9%
Минтай	95,00	- 9,5%	- 15,2%
Сельдь тихоок.	93,00	0,0%	+ 4,5%
Камбала	100,00	0,0%	- 2,0%



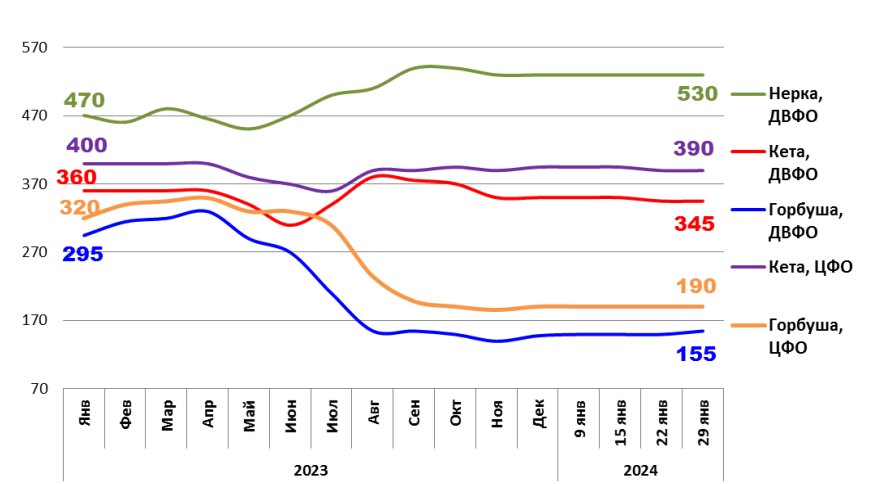
Вид рыбы	Руб./кг	За неделю	С начала года
Пикша	163,00	+ 1,9%	- 0,6%
Треска атлант.	285,00	0,0%	- 2,7%
Скумбрия атлант.	195,00	0,0%	0,0%
Сельдь атлант.	120,00	+ 1,7%	+ 4,3%



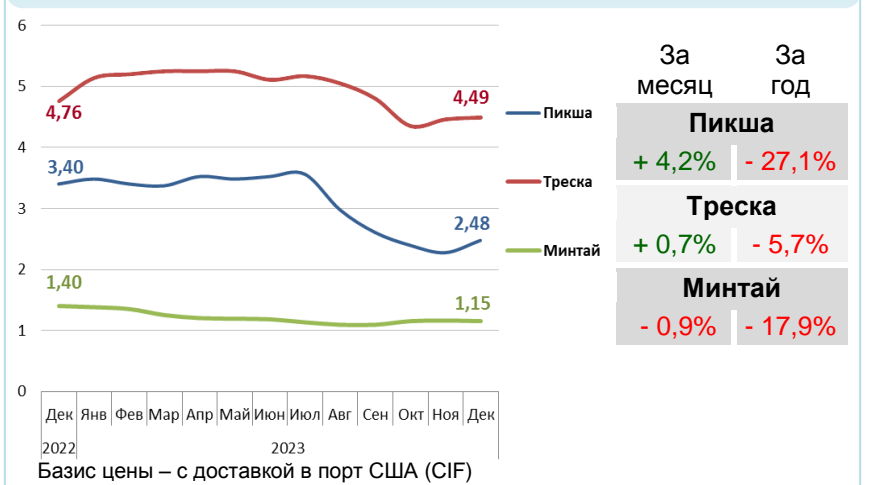
Вид рыбы	Руб./кг	За неделю	С начала года
Скумбрия атлант.	190,00	0,0%	- 1,0%
Минтай	126,00	- 3,1%	- 6,0%
Мойва	90,00	0,0%	- 3,2%
Сельдь атлант.	127,00	+ 1,6%	+ 7,6%

Базис оптовых цен – франко-склад (EXW)

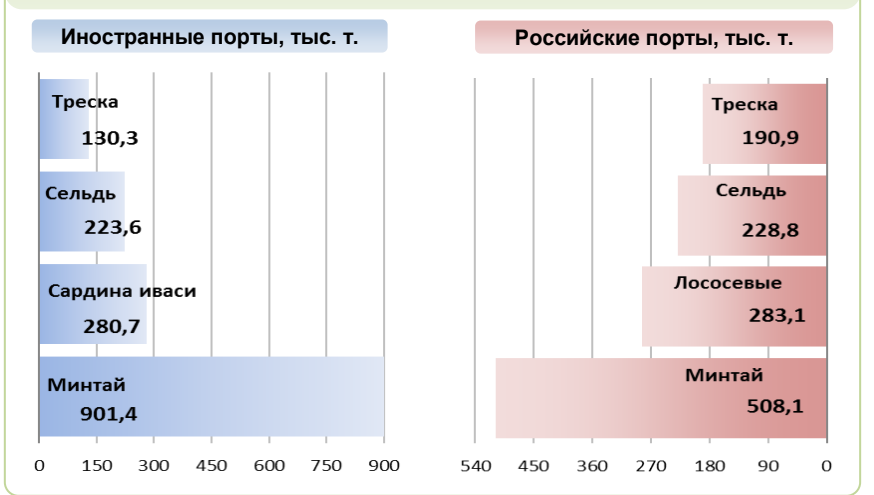
### Оптовые цены на отдельные виды лососевых



### Цены реализации российской рыбы на внешнем рынке, долл. США за кг



### Основные товарные позиции при сдаче рыбопродукции (или сырца) в портах в 2023 г.



За январь-декабрь 2023 г. объем выгрузки рыбопродукции (или сырца) в иностранных портах по сравнению с аналогичным периодом 2022 г. увеличился на 14,2%, в том числе за счет роста поставок сардины иваси на 184%, лососевых на 35,4% и минтая на 25,4%.

Объем выгрузки рыбопродукции (или сырца) в российских портах сократился на 5,9%, в том числе вследствие снижения объемов сдачи скумбрии на 45,9%, сельди на 21,7% и минтая на 21,7%.

Источники информации. Розничные цены – Росстат. Оптовые цены внутреннего рынка – оценка на основе данных РК-Профи и рыбороторговых площадок в сети Интернет. Цены внешнего рынка – FAO GLOBEFISH. Улов, сдача в портах – ФГБУ ЦСМС. Условные обозначения регионов: Дальний Восток (Приморский, Камчатский и Хабаровский края, Сахалинская область), Северо-Запад (Мурманск, Санкт-Петербург), Центр (Москва и Московская область).

### Улов основных видов рыбы

В 2024 г., тыс. тонн	к 2023 г.	Освоение квоты
<b>ВСЕГО</b>	<b>+ 11,9%</b>	<b>5,0%</b>
<b>Минтай</b>	<b>+ 12,1%</b>	<b>8,0%</b>
<b>Треска</b>	<b>+ 4,5%</b>	<b>6,3%</b>
<b>Сельди</b>	<b>+ 57,5%</b>	<b>12,4%</b>
<b>Камбалы</b>	<b>+ 29,1%</b>	<b>9,8%</b>

### Отдельные ценовые индикаторы мирового рыбного рынка

Текущая цена	За месяц	За год
<b>Лосось атл. охл. (Норвегия), кроны/кг</b>	<b>+ 6,8%</b>	<b>+ 4,5%</b>
<b>Сибас охл. (Греция), евро/кг</b>	<b>- 5,8%</b>	<b>- 22,2%</b>
<b>Килька балт. охл. (Польша), евро/кг</b>	<b>0,0%</b>	<b>+ 8,3%</b>
<b>Скумбрия атл. (Испания), евро/кг</b>	<b>0,0%</b>	<b>0,0%</b>

### Сдача в портах рыбопродукции (или сырца) за 12 мес. 2023 г.

