



Рыбные ряды

Обзор ситуации на рынке рыбы

26 февраля 2024 г.

За прошедший период с 19 по 25 февраля т.г. динамика цен на мороженую рыбу в оптовом сегменте внутреннего рынка демонстрировала тенденцию к стабильности или снижению.

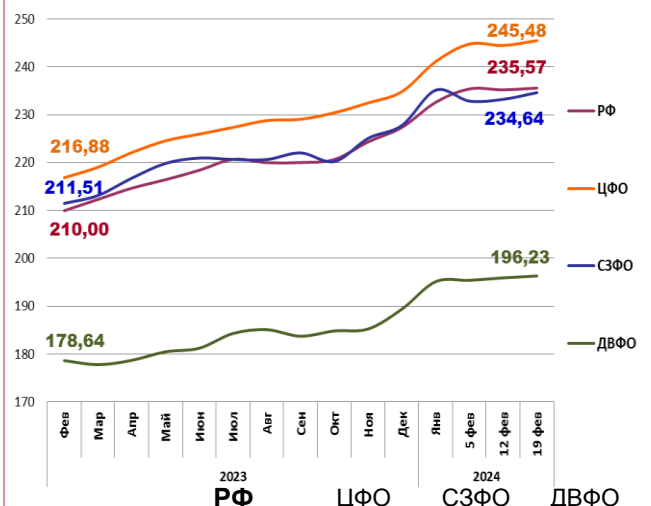
На Дальнем Востоке продолжила дешеветь сельдь под влиянием высоких темпов промысла и роста предложения свежельвовленной продукции, а цены на другие виды мороженой рыбы практически не изменились. Расценки на доставку рыбы из Владивостока в Москву составляют 18 - 20 руб. за кг.

На Северо-западе сохраняется тенденция к снижению цен на треску, обусловленная слабым экспортным спросом на фоне конъюнктуры внешнего рынка. Цены на другой популярный ассортимент мороженой рыбы не изменились.

В центральном регионе положительная динамика нереализованных запасов способствует снижению цен на скумбрию и мойву, а возобновление поставок субсидированной продукции обеспечивает снижение оптовой стоимости минтая. Цены на другие виды мороженой рыбы, в основном, сохраняли стабильность.

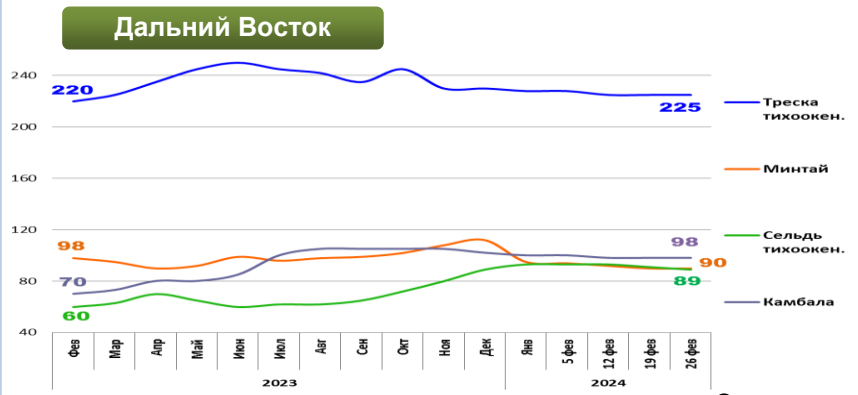
Розничные цены возобновили рост. В период с 13 по 19 февраля т.г. средний уровень потребительских цен на рыбу мороженую неразделанную увеличился на 0,12%. По сравнению с началом года цены стали выше на 1,40%.

Розничные цены на мороженую рыбу

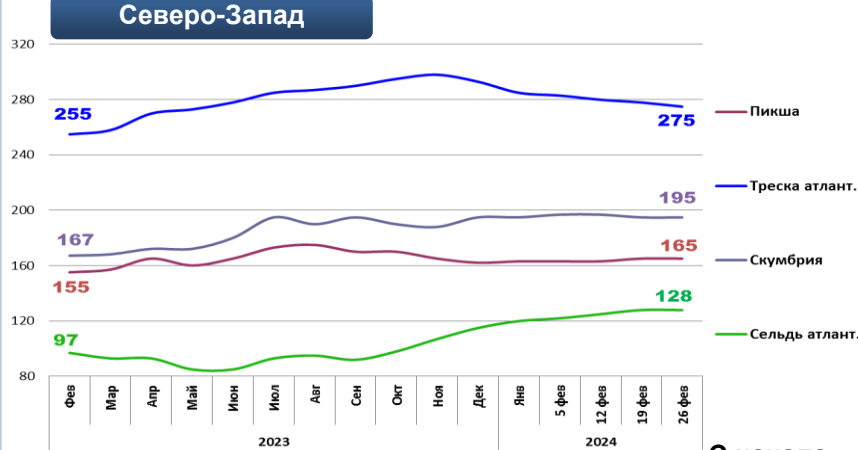


Руб./кг	ДФ	ЦФ	СЗФ	ДВФ
Руб./кг	235,57	245,48	234,64	196,23
За неделю	+ 0,12%	+ 0,42%	+ 0,60%	+ 0,20%
С начала года	+ 1,40%	+ 4,53%	+ 3,01%	+ 3,63%

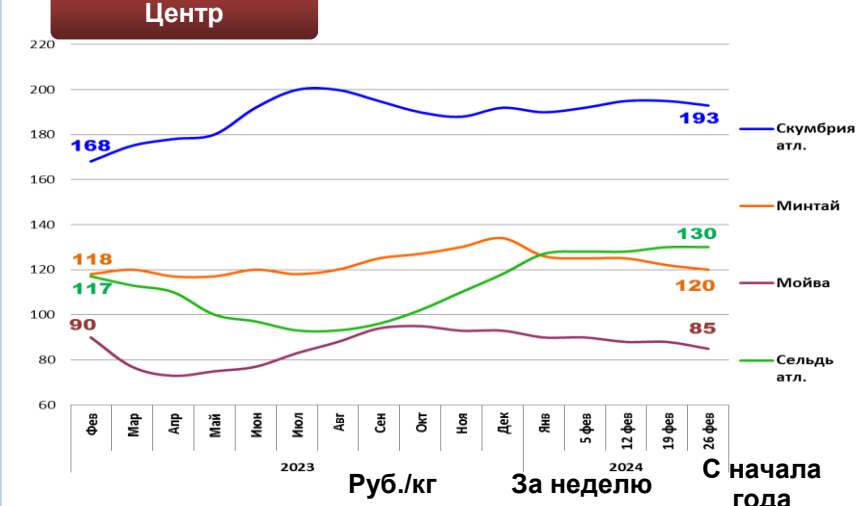
Оптовые цены на основные виды рыбы



Вид рыбы	Руб./кг	За неделю	С начала года
Треска тихоок.	225,00	0,0%	- 2,2%
Минтай	90,00	0,0%	- 19,6%
Сельдь тихоок.	89,00	- 2,2%	0,0%
Камбала	98,00	0,0%	- 3,9%



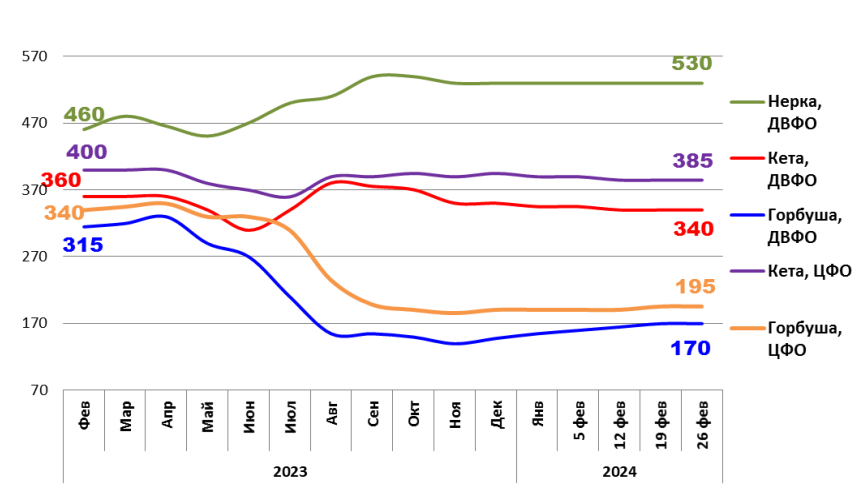
Вид рыбы	Руб./кг	За неделю	С начала года
Пикша	165,00	0,0%	+ 1,9%
Треска атлант.	275,00	- 1,1%	- 6,1%
Скумбрия атлант.	195,00	0,0%	0,0%
Сельдь атлант.	128,00	0,0%	+ 11,3%



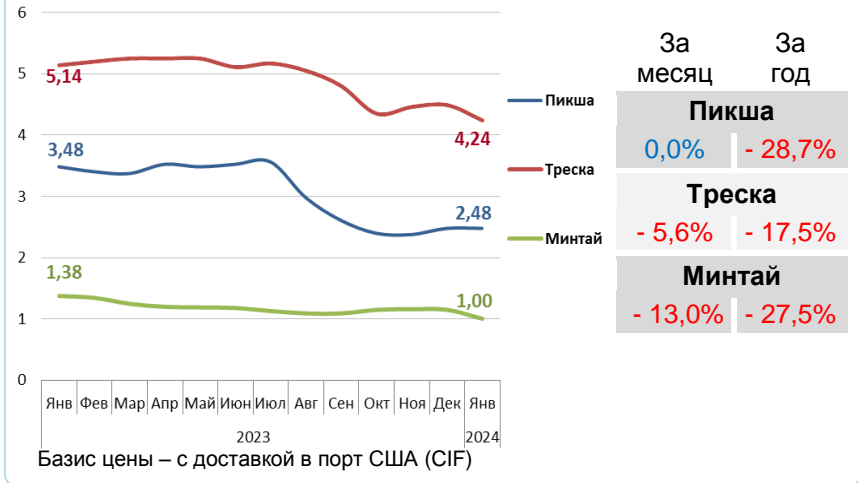
Вид рыбы	Руб./кг	За неделю	С начала года
Скумбрия атлант.	193,00	- 1,0%	+ 0,5%
Минтай	120,00	- 1,6%	- 10,4%
Мойва	85,00	- 3,4%	- 8,6%
Сельдь атлант.	130,00	0,0%	+ 10,2%

Базис оптовых цен – франко-склад (EXW)

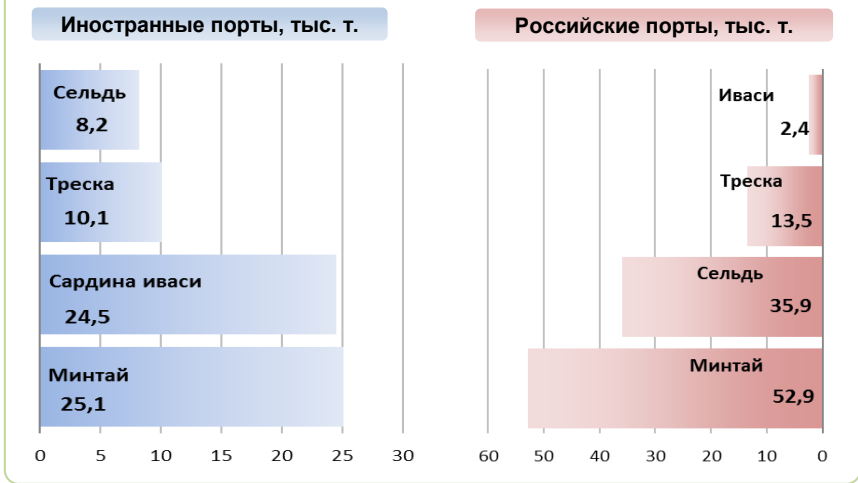
Оптовые цены на отдельные виды лососевых



Цены реализации российской рыбы на внешнем рынке, долл. США за кг



Основные товарные позиции при сдаче рыбопродукции (или сырца) в портах в 2024 г.



За январь 2024 г. объем выгрузки рыбопродукции (или сырца) в иностранных портах по сравнению с аналогичным периодом 2023 г. сократился на 23,4%, в том числе за счет снижения поставок сельди на 60,3% и минтая на 57,3%.

Объем выгрузки рыбопродукции (или сырца) в российских портах увеличился на 3,4%, в том числе вследствие роста объемов сдачи минтая на 63,1% и сельди на 18,4%.

Источники информации. Розничные цены – Росстат. Оптовые цены внутреннего рынка – оценка на основе данных РК-Профи и рыбороторных площадок в сети Интернет. Цены внешнего рынка – FAO GLOBEFISH. Улов, сдача в портах – ФГБУ ЦСМС. Условные обозначения регионов: Дальний Восток (Приморский, Камчатский и Хабаровский края, Сахалинская область), Северо-Запад (Мурманск, Санкт-Петербург), Центр (Москва и Московская область).

Улов основных видов рыбы

В 2024 г., тыс. тонн	к 2023 г.	Освоение квоты
745,9	+ 8,2%	12,4%
ВСЕГО		
476,7	+ 7,8%	20,9%
Минтай		
52,0	+ 0,6%	15,2%
Треска		
117,1	+ 64,7%	24,2%
Сельди		
14,9	+ 22,5%	23,7%
Камбалы		

Отдельные ценовые индикаторы мирового рыбного рынка

Текущая цена	За месяц	За год
Лосось атл. охл. (Норвегия), кроны/кг		
108,08	+ 30,8%	+ 28,9%
Сибас охл. (Греция), евро/кг		
4,90	0,0%	- 22,2%
Килька балт. охл. (Польша), евро/кг		
0,39	0,0%	+ 8,3%
Скумбрия атл. (Испания), евро/кг		
1,84	+ 8,9%	+ 8,9%

Сдача в портах рыбопродукции (или сырца) за январь 2024 г.

