



Рыбные ряды

Обзор ситуации на рынке рыбы

25 ноября 2024 г.

За прошедшую неделю с 18 по 24 ноября т.г. цены на мороженую рыбу в оптовом сегменте внутреннего рынка сохраняли, в основном, положительную динамику.

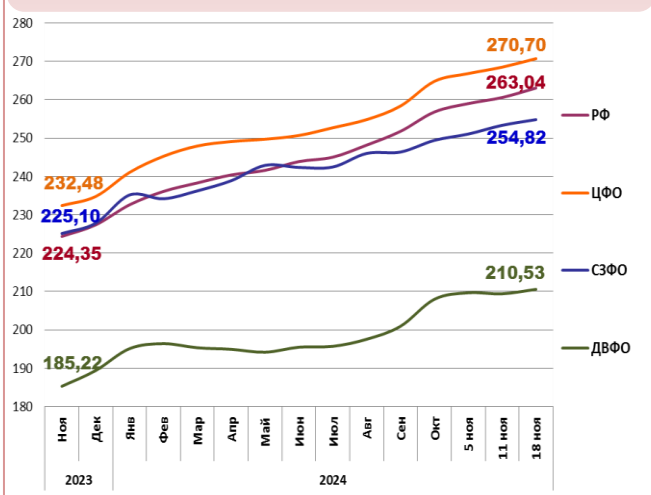
На Дальнем Востоке возрастающая конкуренция между внешними и внутренними поставками на фоне ослабления курса рубля обеспечивают рост цен на треску, минтай и сельдь, также увеличиваются цены на лососевые, а цены на другие виды мороженой рыбы не изменились. Расценки на доставку рыбы из Владивостока в Москву по ж/д составляют 26 – 30 руб. за кг.

На Северо-западе продолжили укрепляться цены на треску и пикшу под влиянием дефицита предложения, в то же время новые подходы свежеевыловленной продукции с промысла способствовали понижательной коррекции цен на сельдь атлантическую, а цены на другие виды мороженой рыбы не изменились.

В центральных регионах дорожали минтай, сельдь и скумбрия, что обусловлено ростом цен в регионах промысла и сезонным увеличением спроса. Цены на другой популярный ассортимент мороженой рыбы, в основном, не изменились.

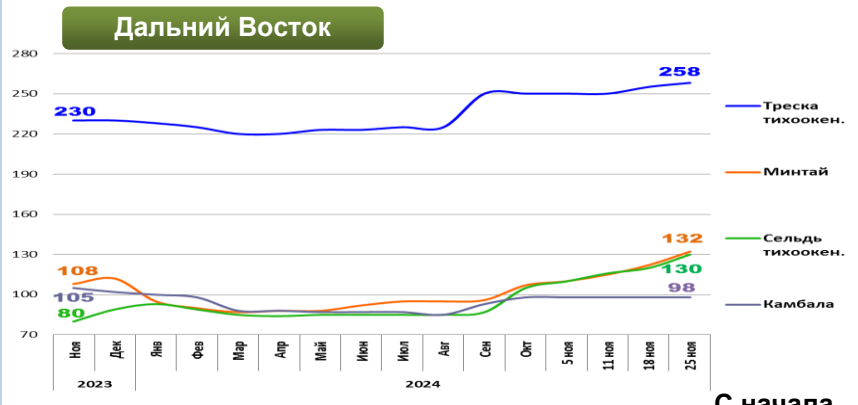
Темпы роста розничных цен ускорились. В период с 12 по 18 ноября т.г. средний уровень потребительских цен на рыбу мороженую неразделанную возрос на 1,08%. По сравнению с началом года цены стали выше на 11,75%.

Розничные цены на мороженую рыбу



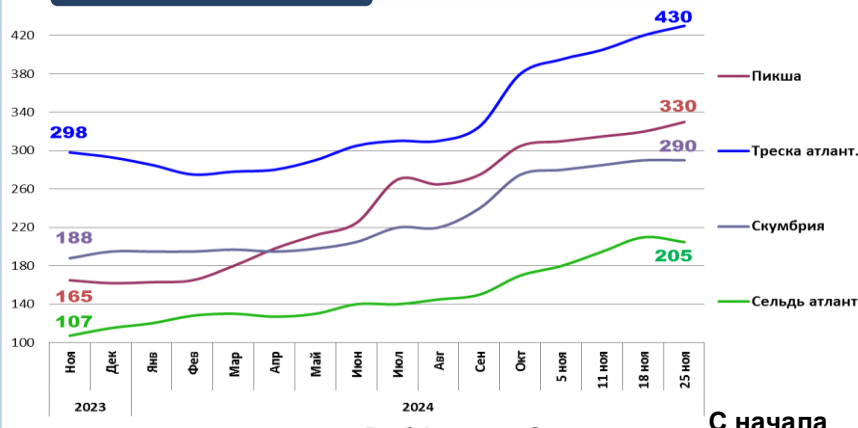
	ДФО	ЦФО	СЗФО	ДФО
Руб./кг	263,04	270,70	254,82	210,53
За неделю	+ 1,08%	+ 0,83%	+ 0,68%	+ 0,55%
С начала года	+ 11,75%	+ 15,3%	+ 11,9%	+ 11,2%

Оптовые цены на основные виды рыбы



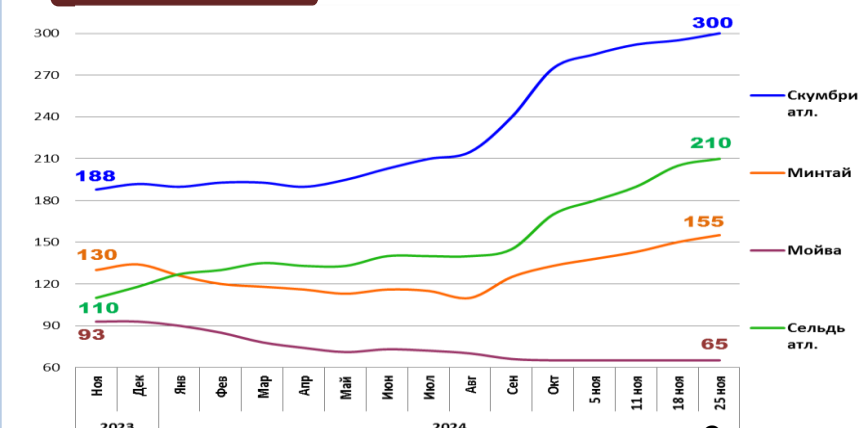
Вид рыбы	Руб./кг	За неделю	С начала года
Треска тихоок.	258,00	+ 1,2%	+ 12,2%
Минтай	132,00	+ 8,2%	+ 17,9%
Сельдь тихоок.	130,00	+ 8,3%	+ 46,1%
Камбала	98,00	0,0%	- 3,9%

Северо-Запад



Вид рыбы	Руб./кг	За неделю	С начала года
Пикша	330,00	+ 3,1%	+ 103,7%
Треска атлант.	430,00	+ 2,4%	+ 46,8%
Скумбрия атлант.	290,00	0,0%	+ 48,7%
Сельдь атлант.	205,00	- 2,4%	+ 78,3%

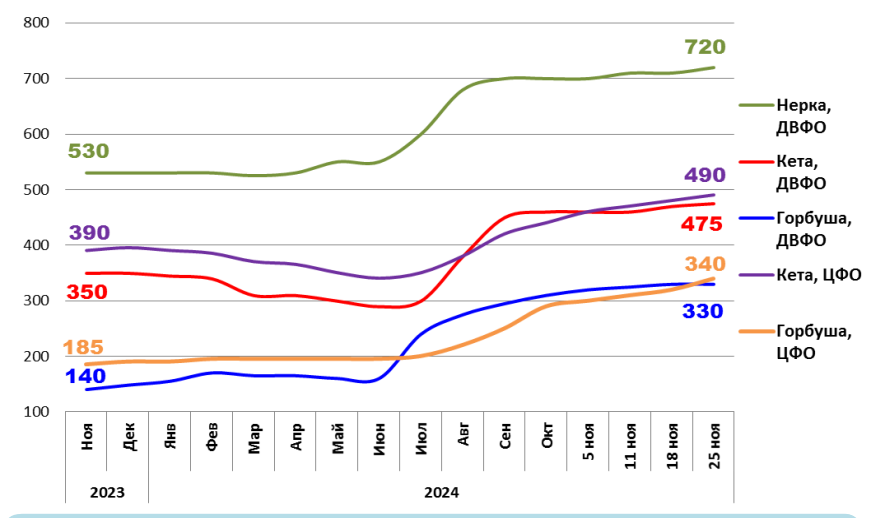
Центр



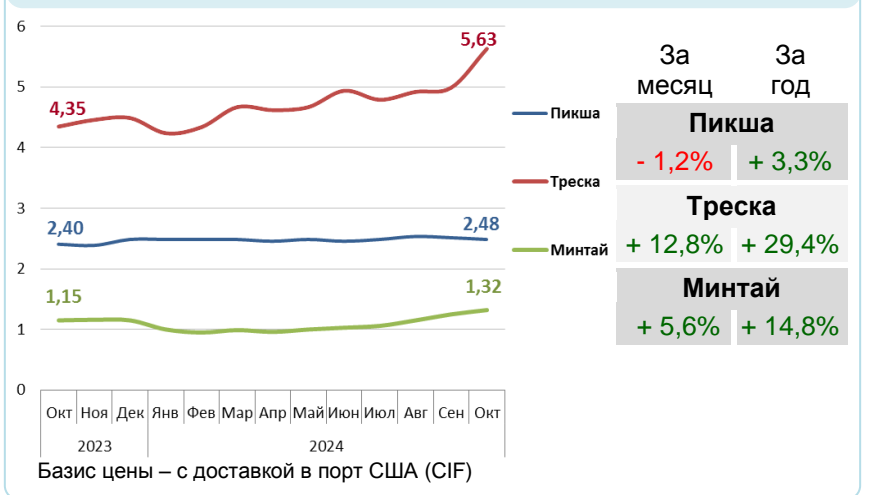
Вид рыбы	Руб./кг	За неделю	С начала года
Скумбрия атлант.	300,00	+ 1,7%	+ 56,3%
Минтай	155,00	+ 3,3%	+ 15,7%
Мойва атлант.	65,00	0,0%	- 30,1%
Сельдь атлант.	210,00	+ 2,4%	+ 78,3%

Базис оптовых цен – франко-склад (EXW)

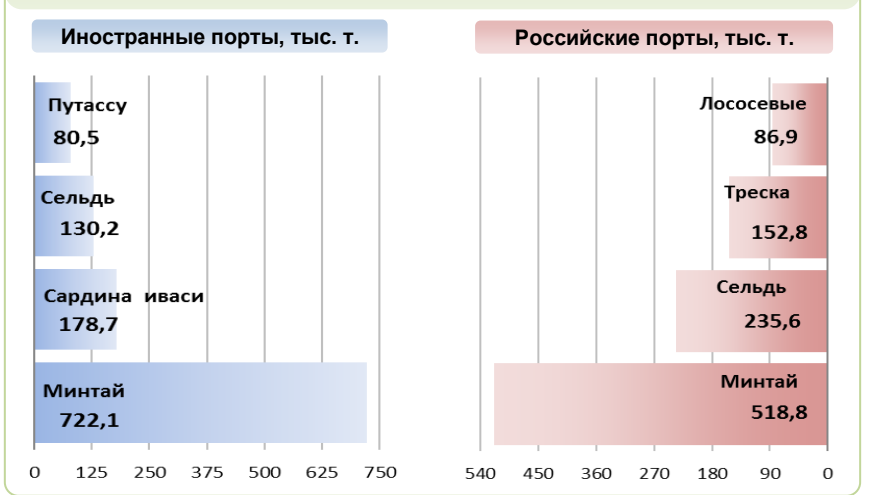
Оптовые цены на отдельные виды лососевых



Цены реализации российской рыбы на внешнем рынке, долл. США за кг



Основные товарные позиции при сдаче рыбопродукции (или сырца) в портах в 2024 г.



За январь - октябрь 2024 г. объем выгрузки рыбопродукции (или сырца) в иностранных портах по сравнению с аналогичным периодом 2023 г. сократился на 13,8%, в том числе за счет снижения поставок минтая на 14,2%, сельди на 36,5% и лососевых на 77,4%.

Объем выгрузки рыбопродукции (или сырца) в российских портах увеличился на 1,8%, в том числе вследствие роста объемов сдачи сельди на 50,8%, минтая на 12,2% и мойвы на 106,7%.

Источники информации. Розничные цены – Росстат. Оптовые цены внутреннего рынка – оценка на основе данных РК-Профи и рыбороторговых площадок в сети Интернет. Цены внешнего рынка – FAO GLOBEFISH. Улов, сдача в портах – ФГБУ ЦСМС. * По сравнению с 2022 г. Условные обозначения регионов: Дальний Восток (Приморский, Камчатский и Хабаровский края, Сахалинская область), Северо-Запад (Мурманск, Санкт-Петербург), Центр (Москва и Московская область).

Улов основных видов рыбы

В 2024 г., тыс. тонн	к 2023 г.	Освоение квоты
ВСЕГО	- 8,2%	66,2%
Минтай	+ 0,4%	79,0%
Треска	- 11,8%	82,6%
Сельди	+ 6,9%	88,0%
Лососевые*	- 13,5%	-

Отдельные ценовые индикаторы мирового рыбного рынка

Текущая цена	За месяц	За год
Лосось атл. охл (Норвегия), кроны/кг	- 9,9%	- 17,9%
Сибас охл. (Греция), евро/кг	+ 3,9%	- 1,9%
Салака. охл. (Польша), евро/кг	0,0%	+ 5,4%
Скумбрия атл. (Испания), евро/кг	+ 7,7%	+ 40,8%

Сдача в портах рыбопродукции (или сырца) за 10 мес. 2024 г.

