



Рыбные ряды

Обзор ситуации на рынке рыбы

19 февраля 2024 г.

За прошедший период с 12 по 18 февраля т.г. динамика цен на мороженую рыбу в оптовом сегменте внутреннего рынка демонстрировала разнонаправленные тренды.

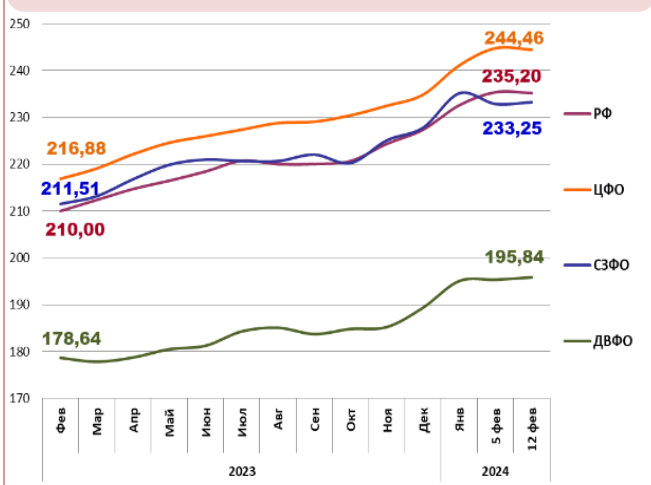
На Дальнем Востоке рост предложения с промысла и ослабление экспортного спроса способствуют удешевлению минтая и сельди, а цены на другие виды мороженой рыбы практически не изменились. Расценки на доставку рыбы из Владивостока в Москву составляют 17 - 20 руб. за кг.

На Северо-западе под влиянием конъюнктуры внешнего рынка отмечается снижение цен на треску, при этом активный внутренний спрос обеспечивает сохранение положительной динамики цен на сельдь и пикшу. Цены на другой популярный ассортимент мороженой рыбы не изменились.

В центральном регионе продолжилось укрепление цен на сельдь, в то же время возобновление поставок субсидированной продукции обуславливает снижение оптовой стоимости минтая. Цены на другие виды мороженой рыбы, в основном, сохраняли стабильность.

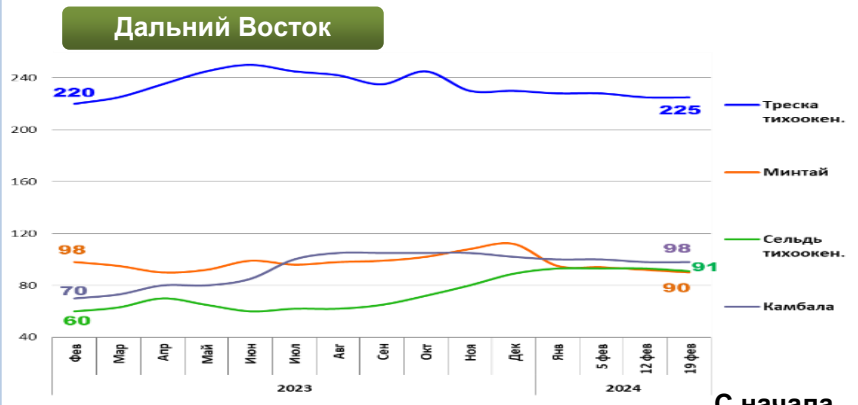
Розничные цены сменили тренд. В период с 6 по 12 февраля т.г. средний уровень потребительских цен на рыбу мороженую неразделанную понизился на 0,14%. По сравнению с началом года цены выше на 1,28%.

Розничные цены на мороженую рыбу

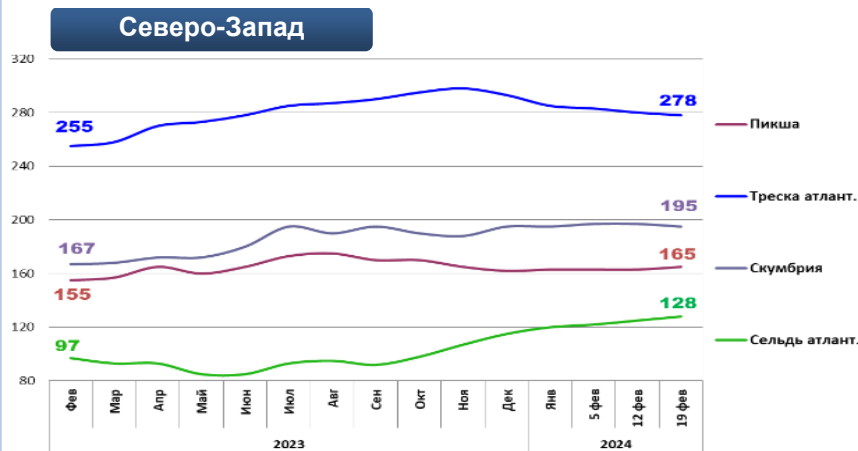


	ДФ	ЦФО	СЗФО	ДВФО
Руб./кг	235,20	244,46	233,25	195,84
За неделю	- 0,14%	- 0,13%	+ 0,16%	+ 0,26%
С начала года	+ 1,28%	+ 4,09%	+ 2,40%	+ 3,43%

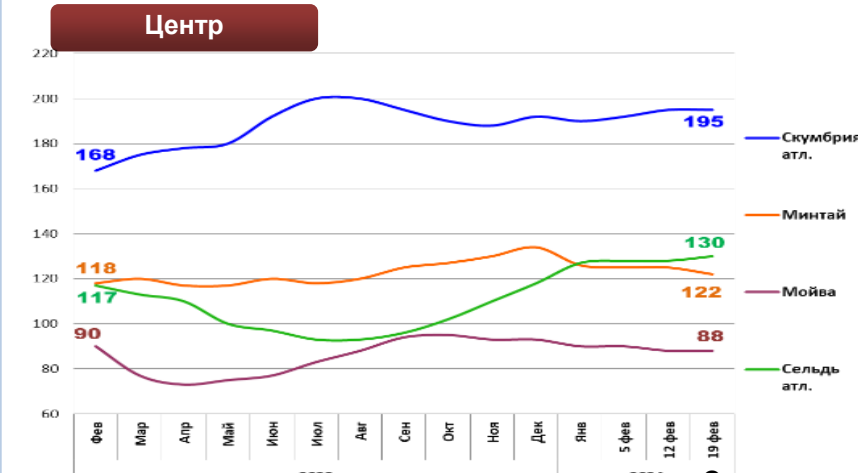
Оптовые цены на основные виды рыбы



Вид рыбы	Руб./кг	За неделю	С начала года
Треска тихоок.	225,00	0,0%	- 2,2%
Минтай	90,00	- 2,2%	- 19,6%
Сельдь тихоок.	91,00	- 2,2%	+ 2,2%
Камбала	98,00	0,0%	- 3,9%



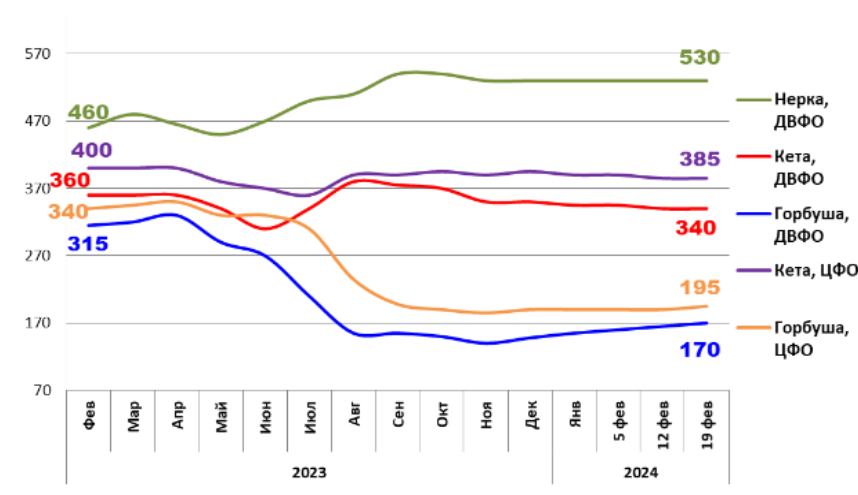
Вид рыбы	Руб./кг	За неделю	С начала года
Пикша	165,00	+ 1,2%	+ 1,9%
Треска атлант.	278,00	- 0,7%	- 5,1%
Скумбрия атлант.	195,00	- 1,0%	0,0%
Сельдь атлант.	128,00	+ 2,4%	+ 11,3%



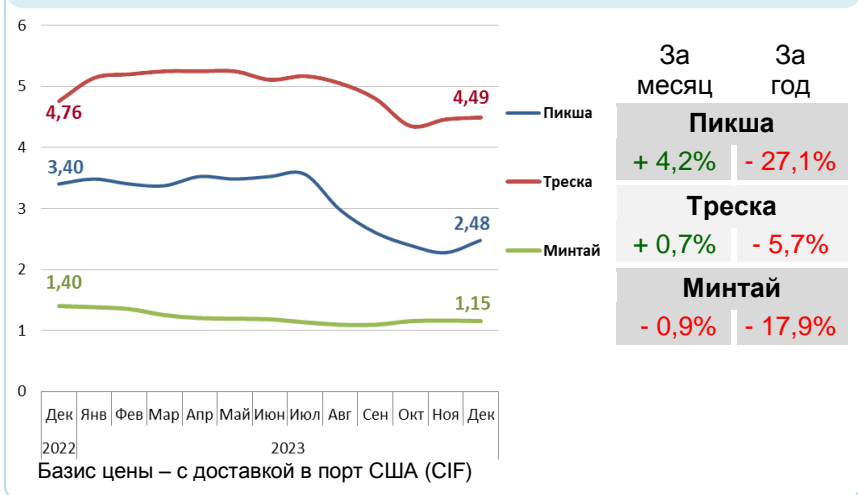
Вид рыбы	Руб./кг	За неделю	С начала года
Скумбрия атлант.	195,00	0,0%	+ 1,6%
Минтай	122,00	- 2,4%	- 9,0%
Мойва	88,00	0,0%	- 5,4%
Сельдь атлант.	130,00	+ 1,6%	+ 10,2%

Базис оптовых цен – франко-склад (EXW)

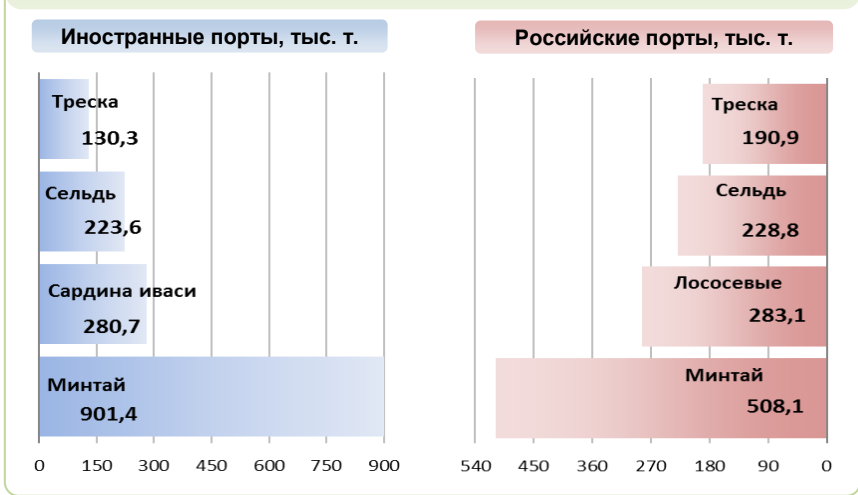
Оптовые цены на отдельные виды лососевых



Цены реализации российской рыбы на внешнем рынке, долл. США за кг



Основные товарные позиции при сдаче рыбопродукции (или сырца) в портах в 2023 г.



За январь-декабрь 2023 г. объем выгрузки рыбопродукции (или сырца) в иностранных портах по сравнению с аналогичным периодом 2022 г. увеличился на 14,2%, в том числе за счет роста поставок сардины иваси на 184%, лососевых на 35,4% и минтая на 25,4%.

Объем выгрузки рыбопродукции (или сырца) в российских портах сократился на 5,9%, в том числе вследствие снижения объемов сдачи скумбрии на 45,9%, сельди на 21,7% и минтая на 21,7%.

Источники информации. Розничные цены – Росстат. Оптовые цены внутреннего рынка – оценка на основе данных РК-Профи и рыбороторговых площадок в сети Интернет. Цены внешнего рынка – FAO GLOBEFISH. Улов, сдача в портах – ФГБУ ЦСМС. Условные обозначения регионов: Дальний Восток (Приморский, Камчатский и Хабаровский края, Сахалинская область), Северо-Запад (Мурманск, Санкт-Петербург), Центр (Москва и Московская область).

Улов основных видов рыбы

В 2024 г., тыс. тонн	к 2023 г.	Освоение квоты
626,1	+ 11,1%	10,4%
393,6	+ 9,5%	17,2%
43,1	+ 3,8%	12,6%
110,5	+ 65,7%	22,8%
13,3	+ 23,1%	21,2%

Отдельные ценовые индикаторы мирового рыбного рынка

Текущая цена	За месяц	За год
82,65	+ 6,8%	+ 4,5%
4,90	- 5,8%	- 22,2%
0,39	0,0%	+ 8,3%
1,69	0,0%	0,0%

Сдача в портах рыбопродукции (или сырца) за 12 мес. 2023 г.

