



Рыбные ряды

Обзор ситуации на рынке рыбы

18 марта 2024 г.

За прошедший период с 11 по 17 марта т.г. динамика цен на мороженую рыбу в оптовом сегменте внутреннего рынка демонстрировала, в основном, тенденцию к стабильности.

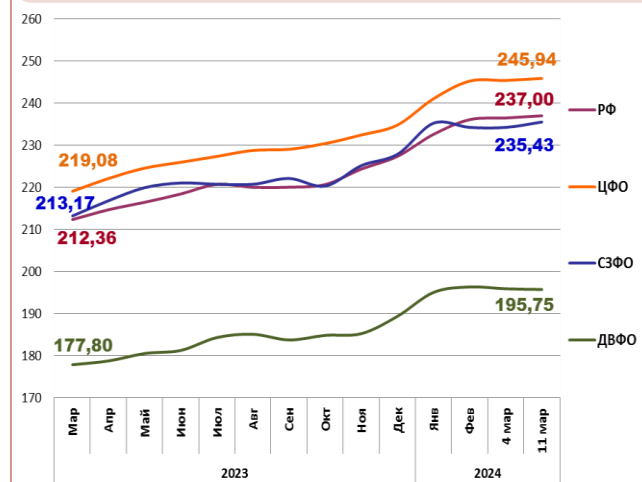
На Дальнем Востоке рост поставок с промысла и конъюнктура мирового рынка способствовали незначительному снижению цен на треску, а цены на другие виды мороженой рыбы не изменились. Расценки на доставку рыбы из Владивостока в Москву составляют 18 - 20 руб. за кг.

На Северо-западе сохранялась положительная динамика цен на пикшу, обусловленная хорошим экспортным и внутренним спросом, в то же время цены на другой популярный ассортимент мороженой рыбы не изменились.

В центральном регионе активный потребительский спрос на фоне текущей динамики складских запасов обеспечивает возобновление роста цен на сельдь атлантическую, при этом цены на другие виды мороженой рыбы, в основном, сохраняли устойчивость.

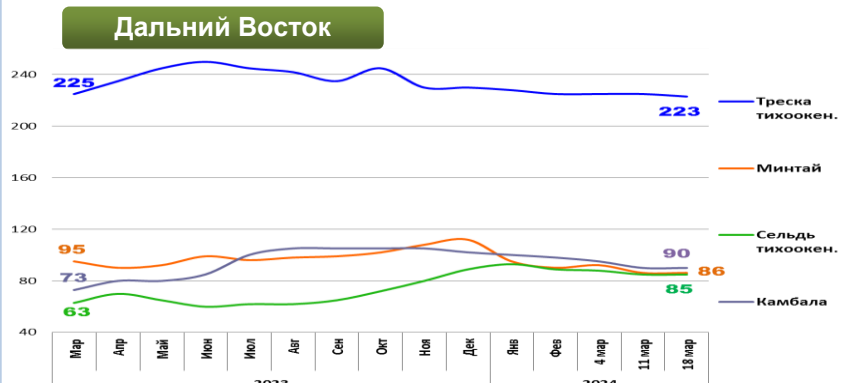
Розничные цены продолжили увеличиваться. В период с 5 по 11 марта т.г. средний уровень потребительских цен на рыбу мороженую неразделанную вырос на 0,22%. По сравнению с началом года цены стали выше на 2,05%.

Розничные цены на мороженую рыбу

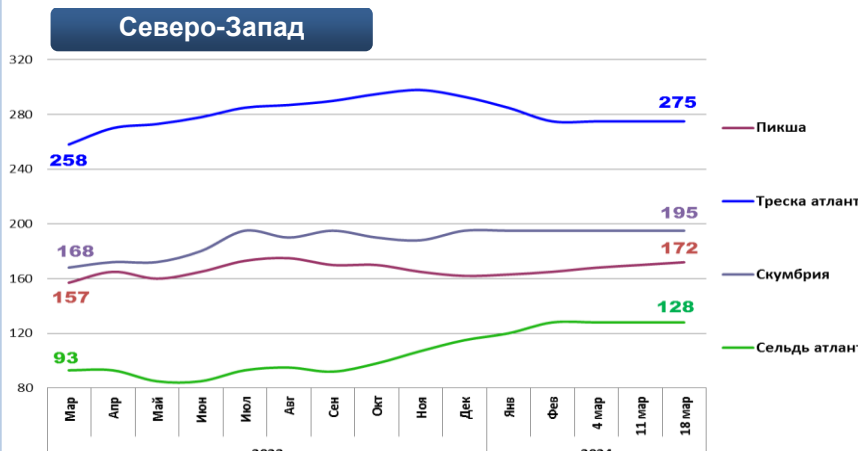


Руб./кг	РФ	ЦФО	СЗФО	ДВФО
Руб./кг	237,00	245,94	235,43	195,75
За неделю	+ 0,22%	+ 0,20%	+ 0,54%	- 0,09%
С начала года	+ 2,05%	+ 4,72%	+ 3,35%	+ 3,38%

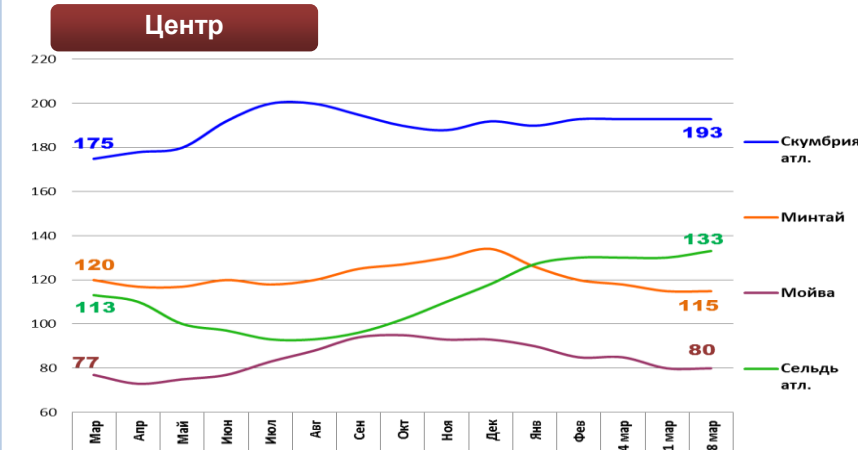
Оптовые цены на основные виды рыбы



Вид рыбы	Руб./кг	За неделю	С начала года
Треска тихоок.	223,00	- 0,9%	- 3,0%
Минтай	86,00	0,0%	- 23,2%
Сельдь тихоок.	85,00	0,0%	- 4,5%
Камбала	90,00	0,0%	- 11,8%



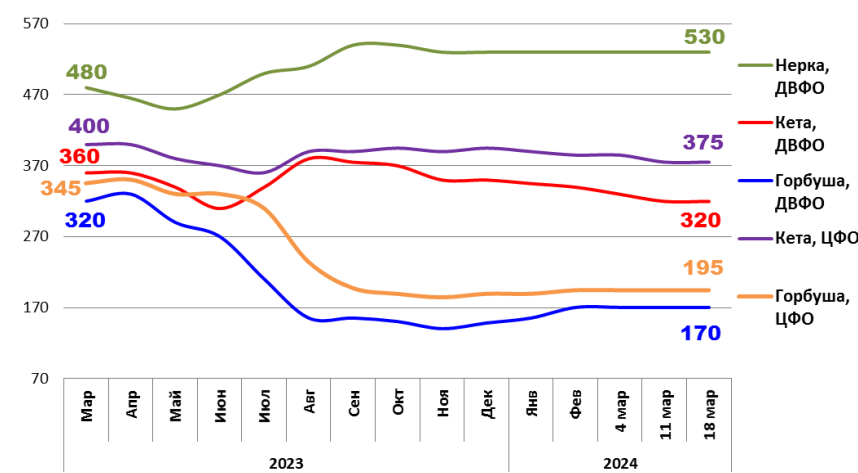
Вид рыбы	Руб./кг	За неделю	С начала года
Пикша	172,00	+ 1,2%	+ 6,2%
Треска атлант.	275,00	0,0%	- 6,1%
Скумбрия атлант.	195,00	0,0%	0,0%
Сельдь атлант.	128,00	0,0%	+ 11,3%



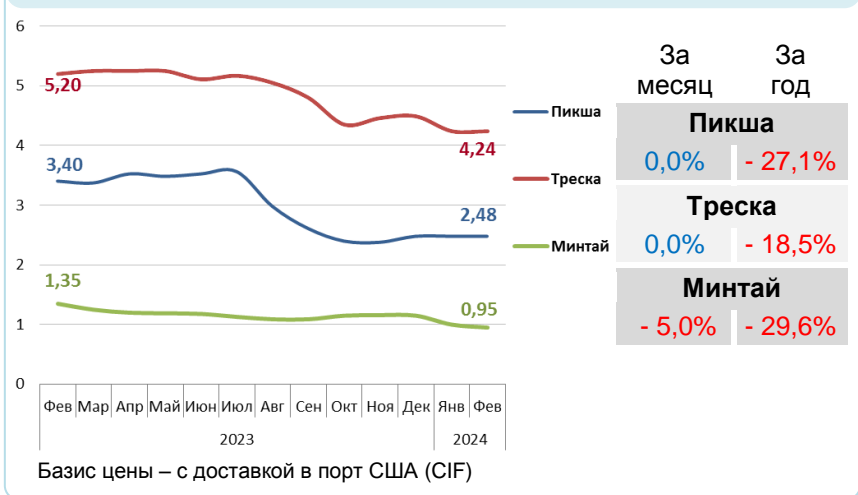
Вид рыбы	Руб./кг	За неделю	С начала года
Скумбрия атлант.	193,00	0,0%	+ 0,5%
Минтай	115,00	0,0%	- 14,2%
Мойва	80,00	0,0%	- 14,0%
Сельдь атлант.	133,00	+ 2,3%	+ 12,7%

Базис оптовых цен – франко-склад (EXW)

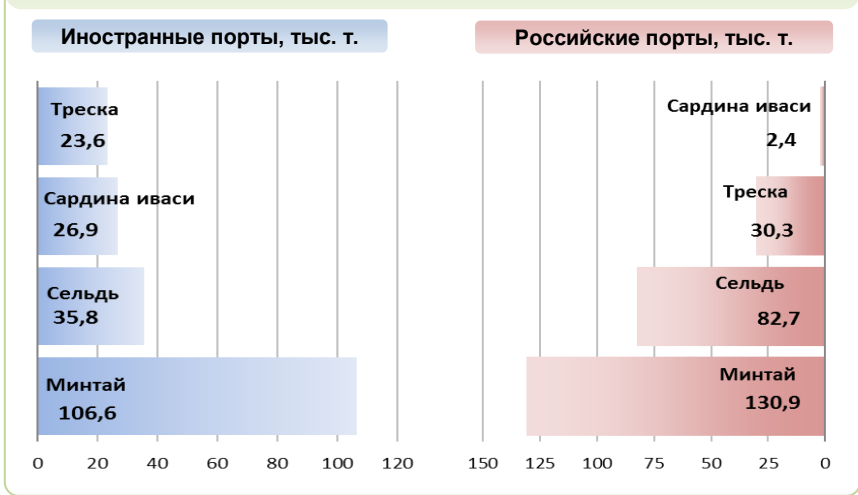
Оптовые цены на отдельные виды лососевых



Цены реализации российской рыбы на внешнем рынке, долл. США за кг



Основные товарные позиции при сдаче рыбопродукции (или сырца) в портах в 2024 г.



За январь - февраль 2024 г. объем выгрузки рыбопродукции (или сырца) в иностранных портах по сравнению с аналогичным периодом 2023 г. сократился на 14,2%, в том числе за счет снижения поставок минтая на 33,8%, сельди на 25,3% и скумбрии на 7,1%.

Объем выгрузки рыбопродукции (или сырца) в российских портах увеличился на 17,7%, в том числе вследствие роста объемов сдачи трески на 98,7%, сельди на 54,5% и минтая на 41,6%.

Источники информации. Розничные цены – Росстат. Оптовые цены внутреннего рынка – оценка на основе данных РК-Профи и рыбороторных площадок в сети Интернет. Цены внешнего рынка – FAO GLOBEFISH. Улов, сдача в портах – ФГБУ ЦСМС. Условные обозначения регионов: Дальний Восток (Приморский, Камчатский и Хабаровский края, Сахалинская область), Северо-Запад (Мурманск, Санкт-Петербург), Центр (Москва и Московская область).

Улов основных видов рыбы

В 2024 г., тыс. тонн	к 2023 г.	Освоение квоты
ВСЕГО	+ 6,9%	19,0%
Минтай	+ 8,6%	32,8%
Треска	- 3,2%	24,4%
Сельди	+ 45,8%	26,4%
Камбалы	+ 17,4%	31,2%

Отдельные ценовые индикаторы мирового рыбного рынка

Текущая цена	За месяц	За год
Лосось атл. охл. (Норвегия), кроны/кг	- 5,9%	+ 14,9%
Сибас охл. (Греция), евро/кг	+ 8,2%	- 17,2%
Килька балт. охл. (Польша), евро/кг	+ 7,7%	+ 10,5%
Скумбрия атл. (Испания), евро/кг	- 8,2%	- 6,1%

Сдача в портах рыбопродукции (или сырца) за 2 мес. 2024 г.

