



## Рыбные ряды

### Обзор ситуации на рынке рыбы

#### 15 апреля 2024 г.

За прошедший период с 8 по 14 апреля т.г. динамика цен на мороженую рыбу в оптовом сегменте внутреннего рынка демонстрировала тенденцию к стабильности или снижению.

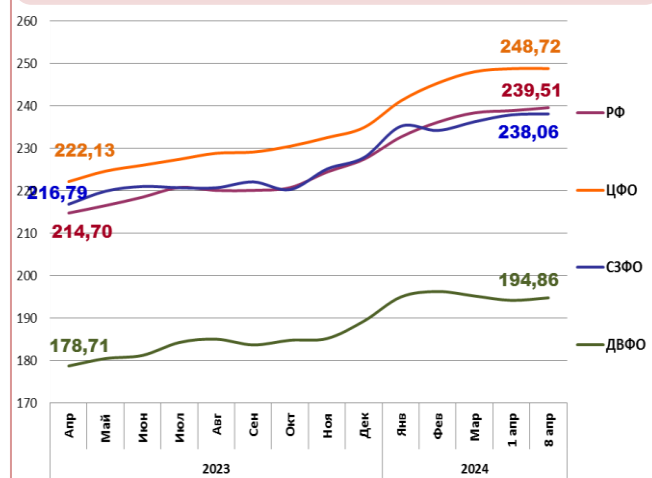
На Дальнем Востоке отмечалось незначительное снижение цен на минтай вследствие роста поставок с завершившейся путины, в то же время цены на другие виды мороженой рыбы практически не изменились. Расценки на доставку рыбы из Владивостока в Москву составляют 20 – 23 руб. за кг.

На Северо-западе сохранялась тенденция понижению оптовой стоимости сельди атлантической под влиянием положительной динамики складских запасов и ослабления внутреннего спроса. Цены на другой популярный ассортимент мороженой рыбы сохраняли устойчивость.

В центральном регионе рост поставок с регионов промысла обеспечивает снижение цен на минтай, а сезонная переориентация потребительского спроса на другие виды продукции способствует удешевлению сельди. Цены на другие виды мороженой рыбы сохраняли стабильность.

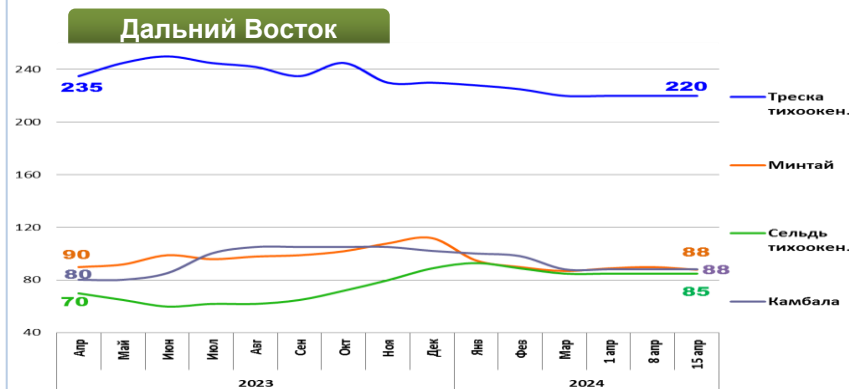
Розничные цены продолжают увеличиваться. В период со 2 по 8 апреля т.г. средний уровень потребительских цен на рыбу мороженую неразделанную возрос на 0,23%. По сравнению с началом года цены стали выше на 2,87%.

### Розничные цены на мороженую рыбу

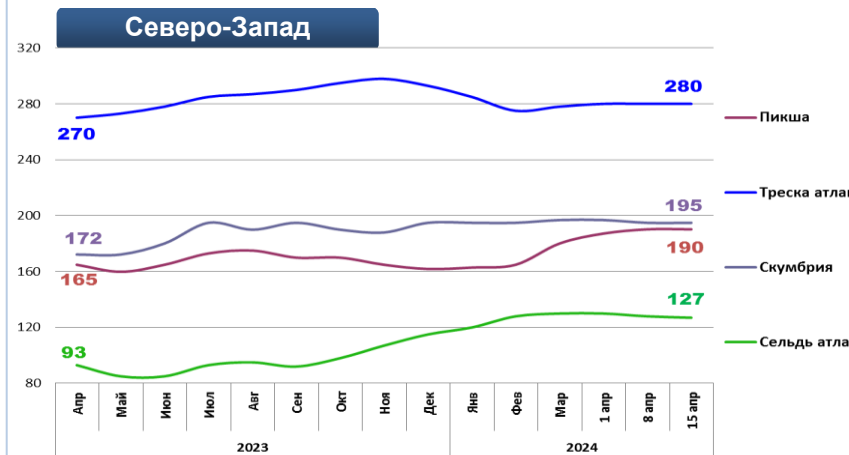


	ДФ	ЦФ	СЗФ	ДВФ
Руб./кг	239,51	248,72	238,06	194,86
За неделю	+ 0,23%	+ 0,01%	+ 0,09%	+ 0,31%
С начала года	+ 2,87%	+ 5,91%	+ 4,51%	+ 2,91%

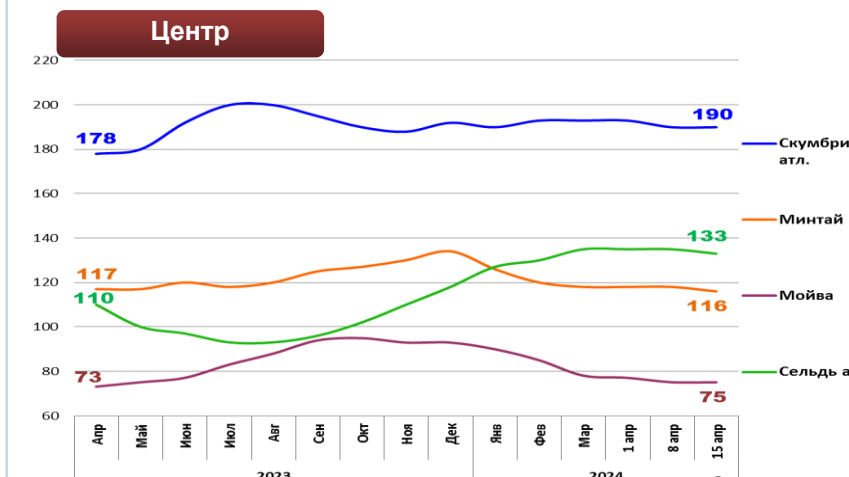
### Оптовые цены на основные виды рыбы



Вид рыбы	Руб./кг	За неделю	С начала года
Треска тихоок.	220,00	0,0%	- 4,3%
Минтай	88,00	- 2,2%	- 21,4%
Сельдь тихоок.	85,00	0,0%	- 4,5%
Камбала	88,00	0,0%	- 13,7%



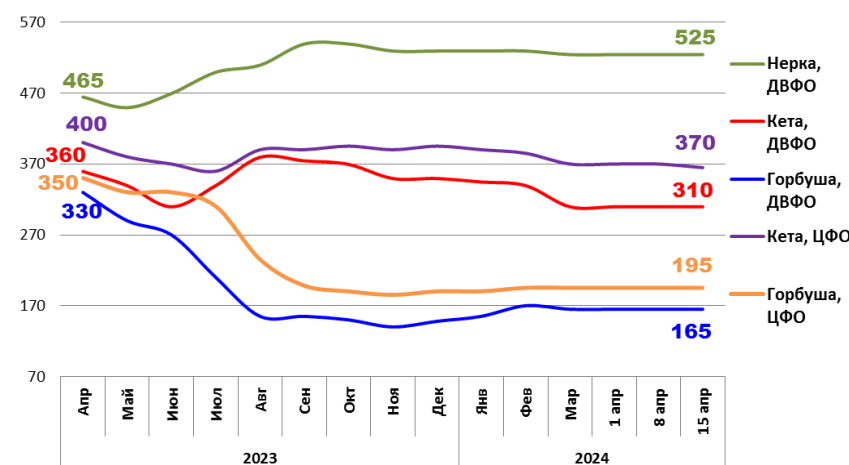
Вид рыбы	Руб./кг	За неделю	С начала года
Пикша	190,00	0,0%	+ 17,3%
Треска атлант.	280,00	0,0%	- 4,4%
Скумбрия атлант.	195,00	0,0%	0,0%
Сельдь атлант.	127,00	- 0,8%	+ 10,4%



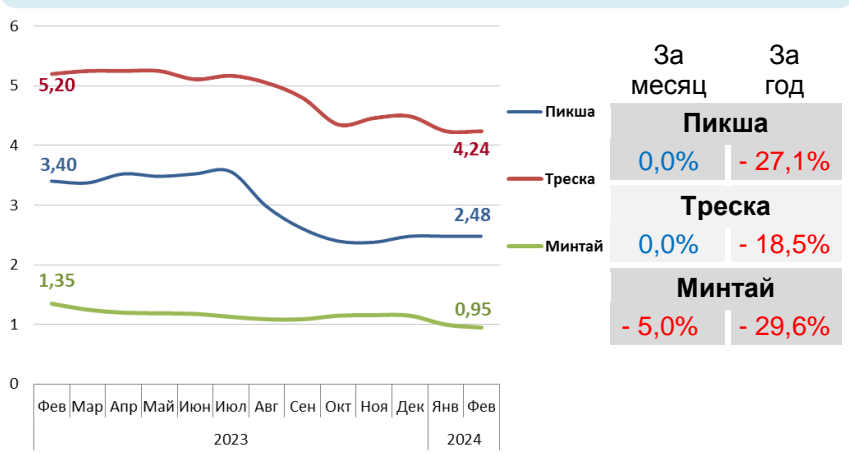
Вид рыбы	Руб./кг	За неделю	С начала года
Скумбрия атлант.	190,00	0,0%	- 1,0%
Минтай	116,00	- 1,7%	- 13,4%
Мойва	75,00	0,0%	- 19,4%
Сельдь атлант.	133,00	- 1,5%	+ 12,7%

Базис оптовых цен – франко-склад (EXW)

### Оптовые цены на отдельные виды лососевых

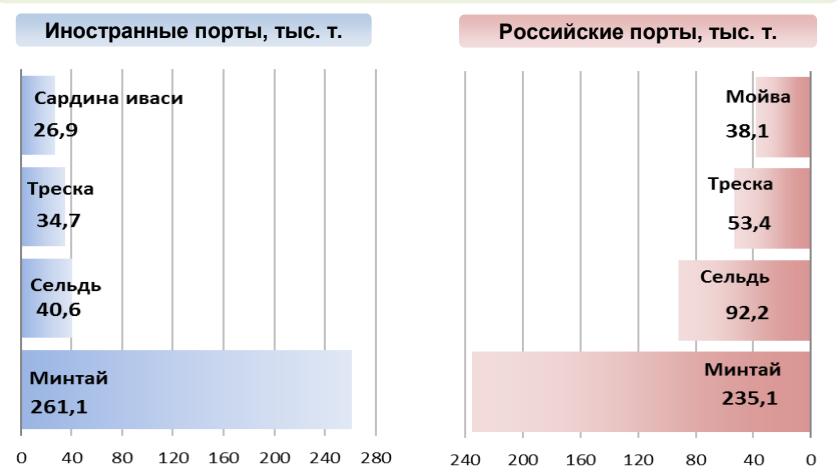


### Цены реализации российской рыбы на внешнем рынке, долл. США за кг



Базис цены – с доставкой в порт США (CIF)

### Основные товарные позиции при сдаче рыбопродукции (или сырца) в портах в 2024 г.



За январь - март 2024 г. объем выгрузки рыбопродукции (или сырца) в иностранных портах по сравнению с аналогичным периодом 2023 г. сократился на 18,1%, в том числе за счет снижения поставок минтая на 19,9%, путассу на 98,4% и трески на 20,3%.

Объем выгрузки рыбопродукции (или сырца) в российских портах увеличился на 18,6%, в том числе вследствие роста объемов сдачи минтая на 32,4% и мойвы на 98,4%.

Источники информации. Розничные цены – Росстат. Оптовые цены внутреннего рынка – оценка на основе данных РК-Профи и рыбороторных площадок в сети Интернет. Цены внешнего рынка – FAO GLOBEFISH. Улов, сдача в портах – ФГБУ ЦСМС. Условные обозначения регионов: Дальний Восток (Приморский, Камчатский и Хабаровский края, Сахалинская область), Северо-Запад (Мурманск, Санкт-Петербург), Центр (Москва и Московская область).

### Улов основных видов рыбы

Вид рыбы	в 2024 г., тыс. тонн	к 2023 г.	Освоение квоты
<b>ВСЕГО</b>	<b>1 600,0</b>	<b>+ 2,1%</b>	<b>26,5%</b>
<b>Минтай</b>	<b>1 011,1</b>	<b>+ 6,3%</b>	<b>44,2%</b>
<b>Треска</b>	<b>118,3</b>	<b>- 6,2%</b>	<b>34,7%</b>
<b>Сельди</b>	<b>198,9</b>	<b>+ 14,9%</b>	<b>41,1%</b>
<b>Камбалы</b>	<b>27,3</b>	<b>+ 20,9%</b>	<b>43,5%</b>

### Отдельные ценовые индикаторы мирового рыбного рынка

Вид рыбы	Текущая цена	За месяц	За год
<b>Лосось атл. охл. (Норвегия), кроны/кг</b>	<b>101,75</b>	<b>- 5,9%</b>	<b>+ 14,9%</b>
<b>Сибас охл. (Греция), евро/кг</b>	<b>5,30</b>	<b>+ 8,2%</b>	<b>- 17,2%</b>
<b>Килька балт. охл. (Польша), евро/кг</b>	<b>0,42</b>	<b>+ 7,7%</b>	<b>+ 10,5%</b>
<b>Скумбрия атл. (Испания), евро/кг</b>	<b>1,69</b>	<b>- 8,2%</b>	<b>- 6,1%</b>

### Сдача в портах рыбопродукции (или сырца) за 3 мес. 2024 г.

