



Рыбные ряды

Обзор ситуации на рынке рыбы

13 мая 2024 г.

За прошедший период с 6 по 12 мая т.г. динамика цен на мороженую рыбу в оптовом сегменте внутреннего рынка демонстрировала, в основном, тенденцию к стабильности.

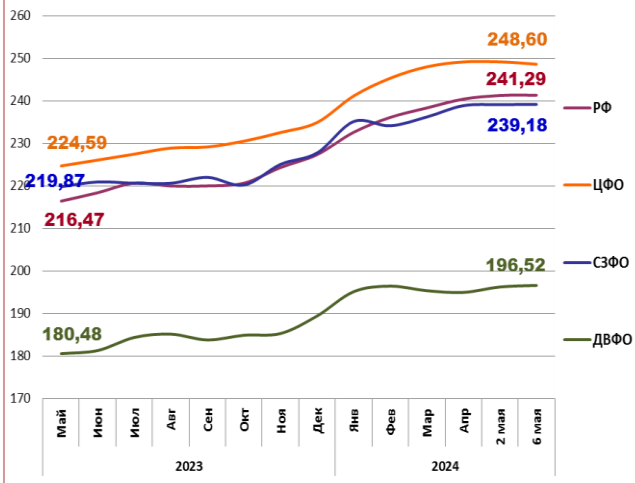
На Дальнем Востоке наблюдалась положительная коррекция цен сельди под влиянием благоприятной конъюнктуры внешнего рынка, а цены на другие виды мороженой рыбы не изменились. Расценки на доставку рыбы из Владивостока в Москву составляют 20 – 23 руб. за кг.

На Северо-западе дорожала пикша, что обусловлено высокой конкуренцией между внешним и внутренним спросом на фоне невысоких темпов промысла. Цены на другой популярный ассортимент мороженой рыбы сохраняли стабильность.

В центральном регионе рост поставок с Дальнего Востока способствует удешевлению минтая, а сезонная переориентация потребительского спроса на другие виды продукции и снижение деловой активности трейдеров в праздничный период обеспечивают устойчивость цен на другие виды мороженой рыбы.

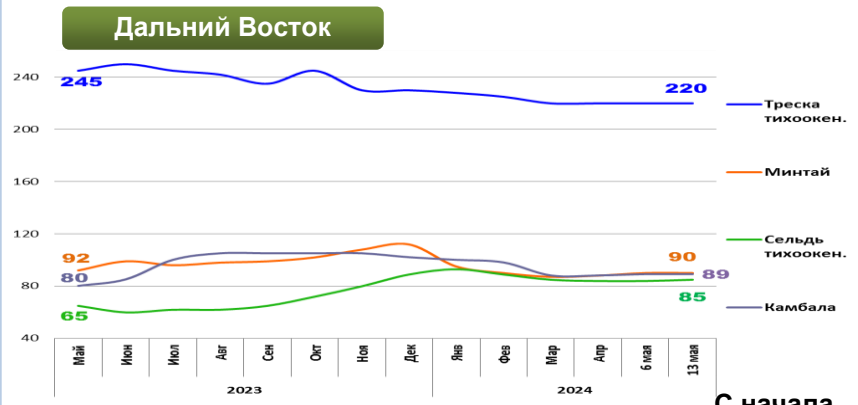
Розничные цены сменили тренд. В период со 2 по 6 мая т.г. средний уровень потребительских цен на рыбу мороженую неразделанную понизился на 0,11%. По сравнению с началом года цены остаются выше на 3,38%.

Розничные цены на мороженую рыбу

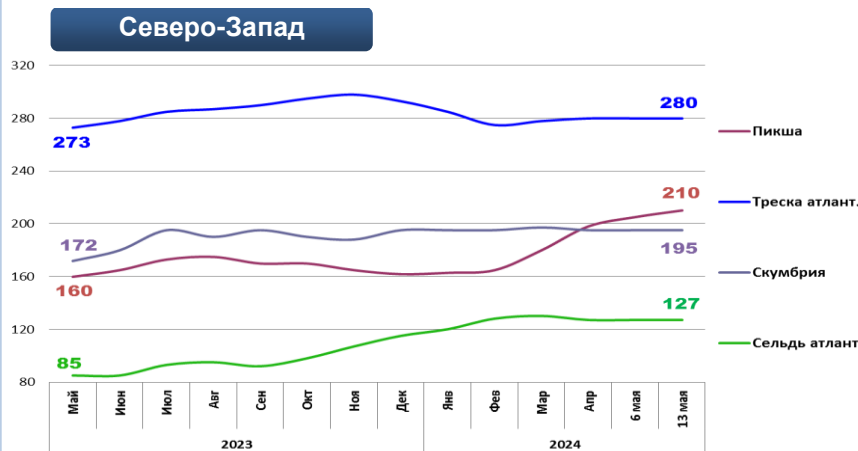


Руб./кг	ДФ	ЦФ	СЗФ	ДВФ
Руб./кг	241,29	248,60	239,18	196,52
За неделю	- 0,11%	- 0,22%	+ 0,03%	+ 0,18%
С начала года	+ 3,38%	+ 5,85%	+ 5,00%	+ 3,79%

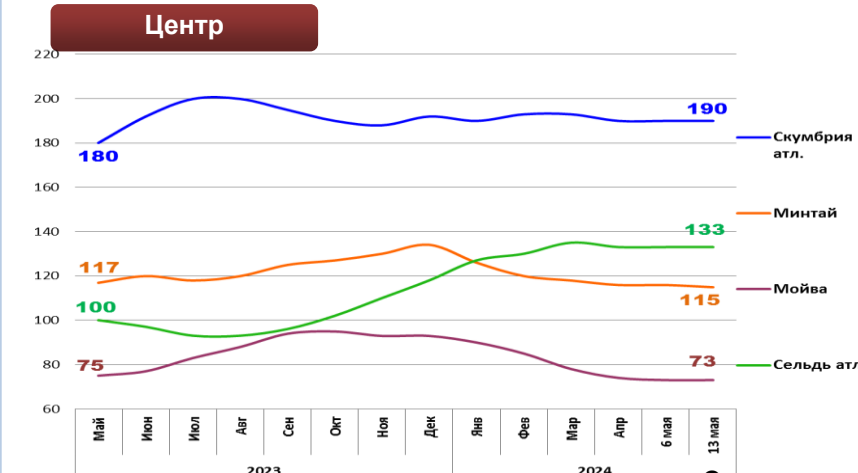
Оптовые цены на основные виды рыбы



Вид рыбы	Руб./кг	За неделю	С начала года
Треска тихоок.	220,00	0,0%	- 4,3%
Минтай	90,00	0,0%	- 19,6%
Сельдь тихоок.	85,00	+ 1,2%	- 4,5%
Камбала	89,00	0,0%	- 12,7%



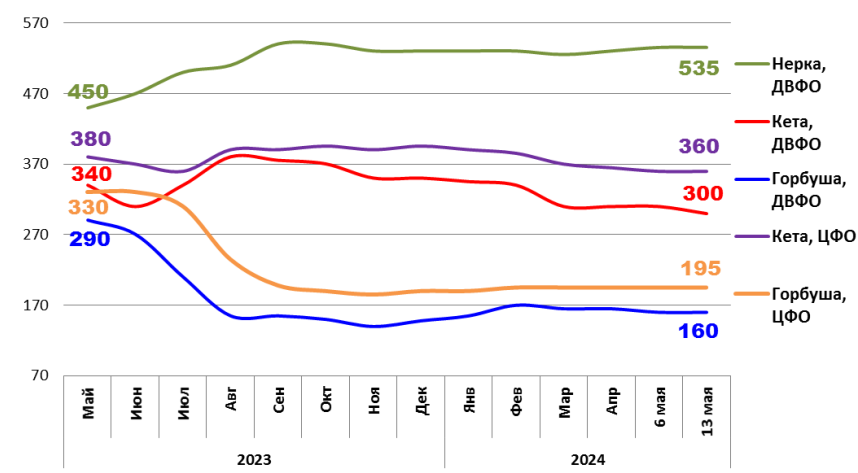
Вид рыбы	Руб./кг	За неделю	С начала года
Пикша	210,00	+ 2,4%	+ 29,6%
Треска атлант.	280,00	0,0%	- 4,4%
Скумбрия атлант.	195,00	0,0%	0,0%
Сельдь атлант.	127,00	0,0%	+ 10,4%



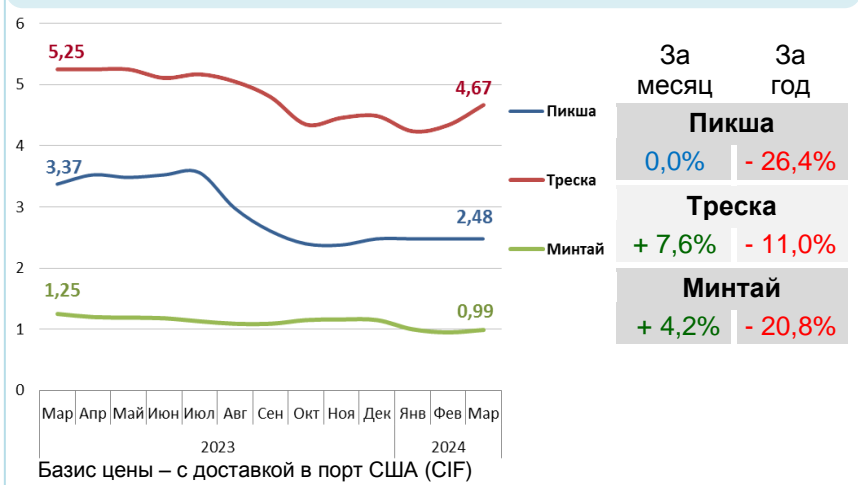
Вид рыбы	Руб./кг	За неделю	С начала года
Скумбрия атлант.	190,00	0,0%	- 1,0%
Минтай	115,00	- 0,9%	- 14,2%
Мойва	73,00	0,0%	- 21,5%
Сельдь атлант.	133,00	0,0%	+ 12,7%

Базис оптовых цен – франко-склад (EXW)

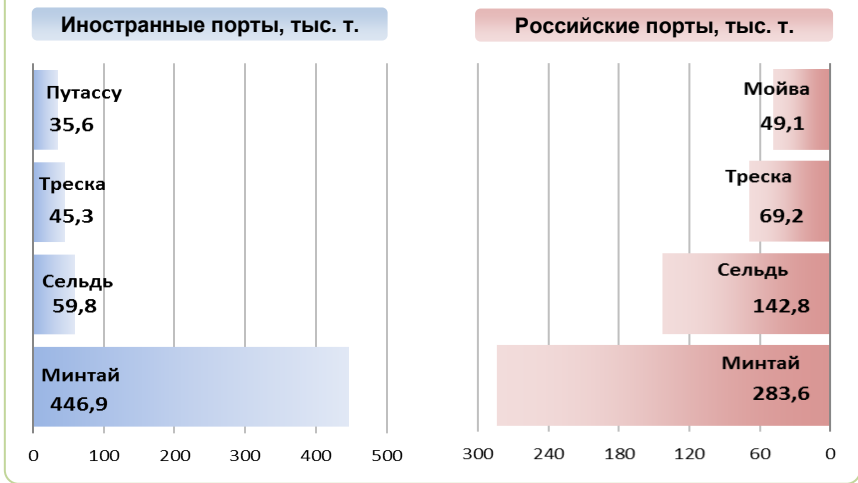
Оптовые цены на отдельные виды лососевых



Цены реализации российской рыбы на внешнем рынке, долл. США за кг



Основные товарные позиции при сдаче рыбопродукции (или сырца) в портах в 2024 г.



За январь - апрель 2024 г. объем выгрузки рыбопродукции (или сырца) в иностранных портах по сравнению с аналогичным периодом 2023 г. сократился на 15,8%, в том числе за счет снижения поставок сельди на 52,0%, путассу на 58,0% и минтая на 6,2%.

Объем выгрузки рыбопродукции (или сырца) в российских портах увеличился на 20,1%, в том числе вследствие роста объемов сдачи минтая на 28,5%, сельди на 56,1% и мойвы на 119,8%.

Источники информации. Розничные цены – Росстат. Оптовые цены внутреннего рынка – оценка на основе данных РК-Профи и рыбороторговых площадок в сети Интернет. Цены внешнего рынка – FAO GLOBEFISH. Улов, сдача в портах – ФГБУ ЦСМС. Условные обозначения регионов: Дальний Восток (Приморский, Камчатский и Хабаровский края, Сахалинская область), Северо-Запад (Мурманск, Санкт-Петербург), Центр (Москва и Московская область).

Улов основных видов рыбы

В 2024 г., тыс. тонн	к 2023 г.	Освоение квоты
ВСЕГО	+ 3,5%	31,9%
Минтай	+ 7,3%	47,9%
Треска	- 3,9%	43,8%
Сельди	+ 11,7%	56,1%
Камбалы	+ 16,5%	57,4%

Отдельные ценовые индикаторы мирового рыбного рынка

Текущая цена	За месяц	За год
Лосось атл. охл. (Норвегия), кроны/кг	+ 6,6%	- 8,5%
Сибас охл. (Греция), евро/кг	+ 1,9%	- 15,6%
Килька балт. охл. (Польша), евро/кг	- 2,5%	+ 8,3%
Скумбрия атл. (Испания), евро/кг	0,0%	- 5,1%

Сдача в портах рыбопродукции (или сырца) за 4 мес. 2024 г.

