



Рыбные ряды

Обзор ситуации на рынке рыбы

12 февраля 2024 г.

За прошедший период с 5 по 11 февраля т.г. цены на мороженую рыбу в оптовом сегменте внутреннего рынка сохраняли разнонаправленную динамику.

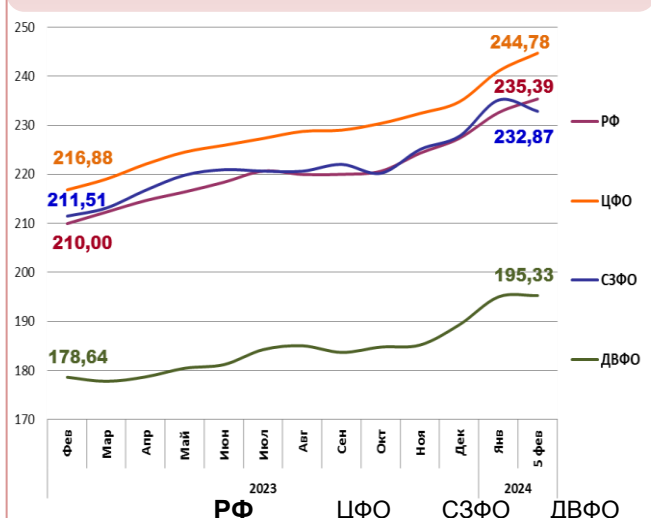
На Дальнем Востоке отмечалось снижение цен на треску, минтай и камбалу, чему способствовали рост предложения с промысла, конъюнктура мирового рынка и ослабление экспортного спроса со стороны Китая. Цены на другие виды мороженой рыбы не изменились. Расценки на доставку рыбы из Владивостока в Москву составляют 16,5 - 20 руб. за кг.

На Северо-западе повышенный спрос со стороны переработчиков и трейдеров обеспечивает сохранение положительной динамики цен на сельдь атлантическую, в то же время цены на другой популярный ассортимент мороженой рыбы практически не изменились.

В центральном регионе возобновился рост цен на скумбрию под влиянием активного спроса, при этом ожидание поставок партий рыбы с новой путины способствует удешевлению мойвы атлантической. Цены на другие виды мороженой рыбы, в основном, сохраняли стабильность.

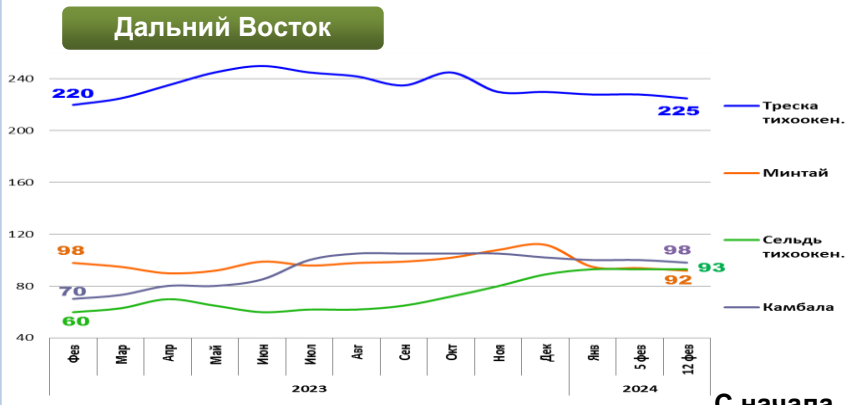
Розничные цены растут. В период с 30 января по 5 февраля т.г. средний уровень потребительских цен на рыбу мороженую неразделанную увеличился на 0,27%. По сравнению с началом года цены стали выше на 1,63%.

Розничные цены на мороженую рыбу

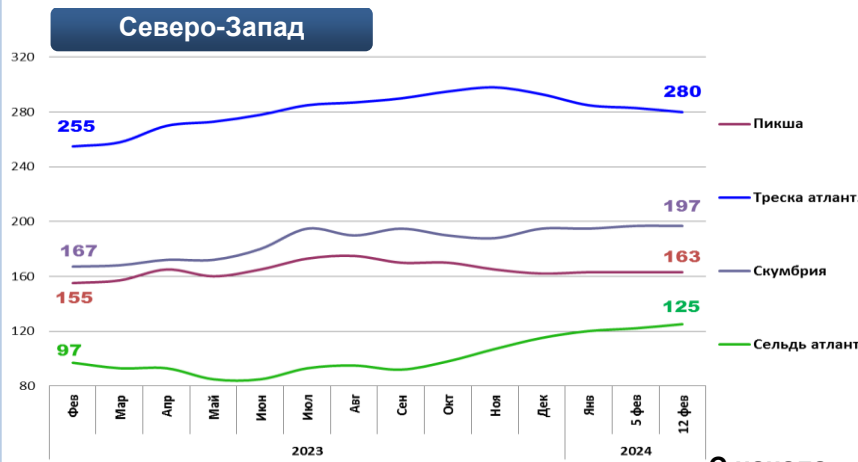


Руб./кг	РФ	ЦФО	СЗФО	ДВФО
Руб./кг	235,39	244,78	232,87	195,33
За неделю	+ 0,27%	+ 1,52%	- 0,97%	+ 0,14%
С начала года	+ 1,63%	+ 4,23%	+ 2,23%	+ 3,16%

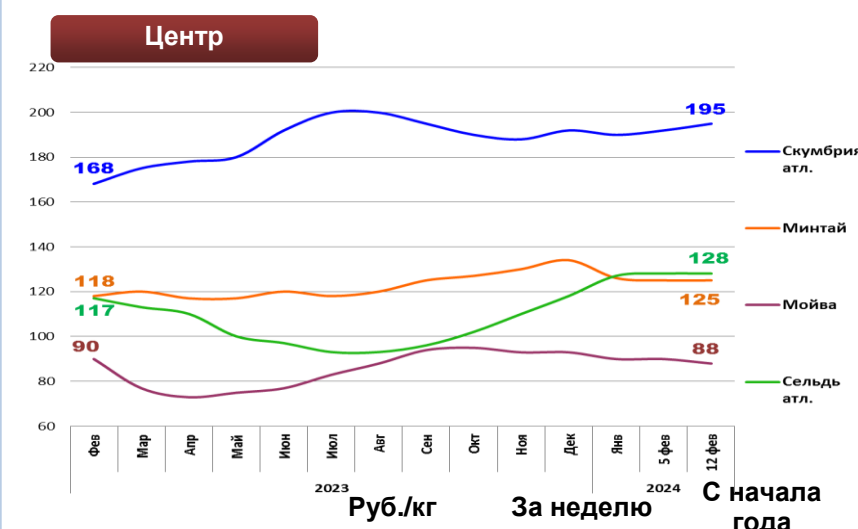
Оптовые цены на основные виды рыбы



Вид рыбы	Руб./кг	За неделю	С начала года
Треска тихоок.	225,00	- 1,3%	- 2,2%
Минтай	92,00	- 2,1%	- 17,9%
Сельдь тихоок.	93,00	0,0%	+ 4,5%
Камбала	98,00	- 2,0%	- 3,9%



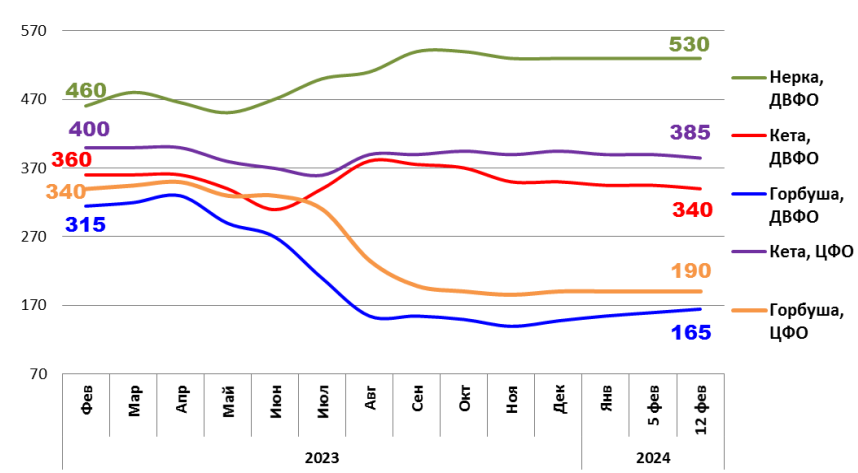
Вид рыбы	Руб./кг	За неделю	С начала года
Пикша	163,00	0,0%	- 0,6%
Треска атлант.	280,00	- 1,1%	- 4,4%
Скумбрия атлант.	197,00	0,0%	+ 1,0%
Сельдь атлант.	125,00	+ 2,5%	+ 8,7%



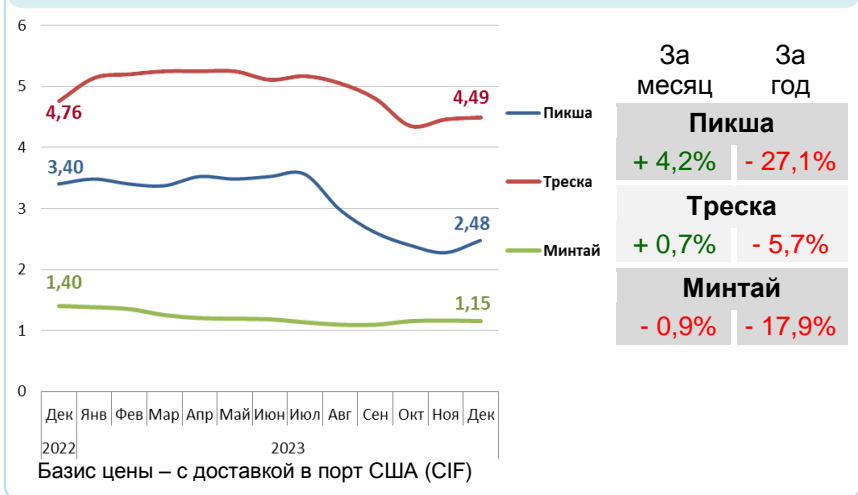
Вид рыбы	Руб./кг	За неделю	С начала года
Скумбрия атлант.	195,00	+ 1,6%	+ 1,6%
Минтай	125,00	0,0%	- 6,7%
Мойва	88,00	- 2,2%	- 5,4%
Сельдь атлант.	128,00	0,0%	+ 8,5%

Базис оптовых цен – франко-склад (EXW)

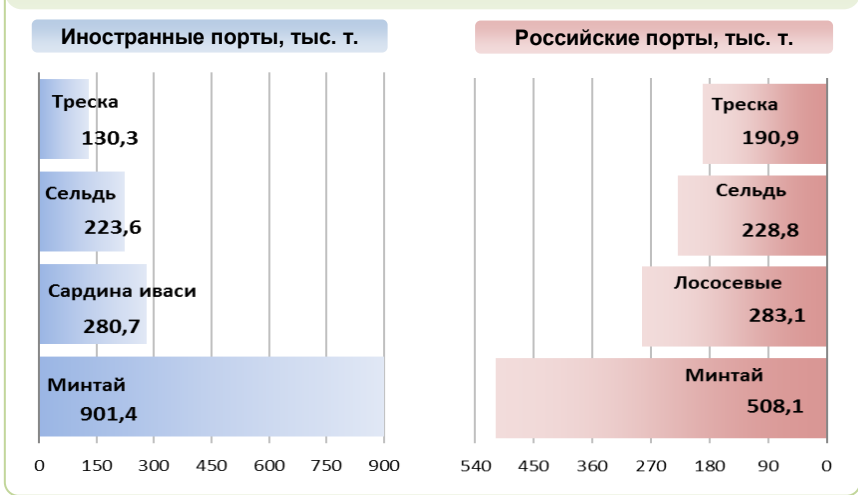
Оптовые цены на отдельные виды лососевых



Цены реализации российской рыбы на внешнем рынке, долл. США за кг



Основные товарные позиции при сдаче рыбопродукции (или сырца) в портах в 2023 г.



За январь-декабрь 2023 г. объем выгрузки рыбопродукции (или сырца) в иностранных портах по сравнению с аналогичным периодом 2022 г. увеличился на 14,2%, в том числе за счет роста поставок сардины иваси на 184%, лососевых на 35,4% и минтая на 25,4%.

Объем выгрузки рыбопродукции (или сырца) в российских портах сократился на 5,9%, в том числе вследствие снижения объемов сдачи скумбрии на 45,9%, сельди на 21,7% и минтая на 21,7%.

Источники информации. Розничные цены – Росстат. Оптовые цены внутреннего рынка – оценка на основе данных РК-Профи и рыбороторговых площадок в сети Интернет. Цены внешнего рынка – FAO GLOBEFISH. Улов, сдача в портах – ФГБУ ЦСМС. Условные обозначения регионов: Дальний Восток (Приморский, Камчатский и Хабаровский края, Сахалинская область), Северо-Запад (Мурманск, Санкт-Петербург), Центр (Москва и Московская область).

Улов основных видов рыбы

В 2024 г., тыс. тонн	к 2023 г.	Освоение квоты
ВСЕГО	+ 14,0%	8,6%
Минтай	+ 15,9%	14,1%
Треска	+ 1,8%	10,1%
Сельди	+ 58,9%	20,3%
Камбалы	+ 48,3%	14,8%

Отдельные ценовые индикаторы мирового рыбного рынка

Текущая цена	За месяц	За год
Лосось атл. охл. (Норвегия), кроны/кг	+ 6,8%	+ 4,5%
Сибас охл. (Греция), евро/кг	- 5,8%	- 22,2%
Килька балт. охл. (Польша), евро/кг	0,0%	+ 8,3%
Скумбрия атл. (Испания), евро/кг	0,0%	0,0%

Сдача в портах рыбопродукции (или сырца) за 12 мес. 2023 г.

