



Рыбные ряды

Обзор ситуации на рынке рыбы

11 марта 2024 г.

За прошедший период с 4 по 10 марта т.г. динамика цен на мороженую рыбу в оптовом сегменте внутреннего рынка характеризовалась, в основном, тенденцией к снижению.

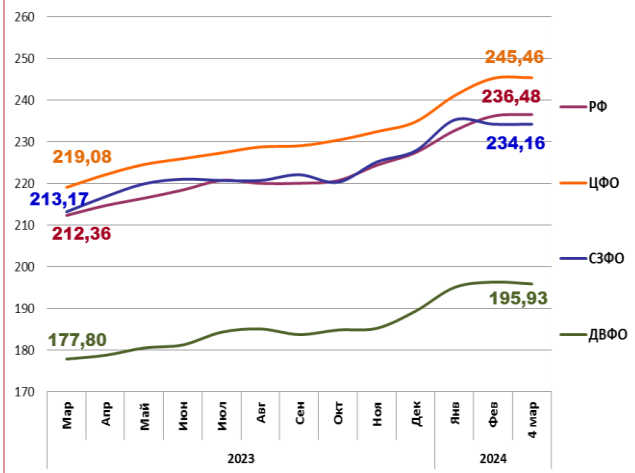
На Дальнем Востоке отмечалось снижение цен на минтай, сельдь и камбалу под влиянием конъюнктуры внешнего рынка и нарастающего объема предложения свежельвовленной продукции. Цены на другие виды мороженой рыбы не изменились. Расценки на доставку рыбы из Владивостока в Москву составляют 18 - 20 руб. за кг.

На Северо-западе сохранялся тренд к укреплению цен на пикшу, обусловленный хорошим экспортным и внутренним спросом, при этом цены на другой популярный ассортимент мороженой рыбы не изменились.

В центральном регионе в условиях снижения отпускных цен в регионах вылова и роста поставок субсидированной продукции дешевел минтай, также снижались цены на мойву в ожидании поступления свежей продукции с промысла. Цены на другие виды мороженой рыбы сохраняли стабильность.

Розничные цены продолжили расти. В период с 27 февраля по 4 марта т.г. средний уровень потребительских цен на рыбу мороженую неразделанную увеличился на 0,20%. По сравнению с началом года цены стали выше на 1,78%.

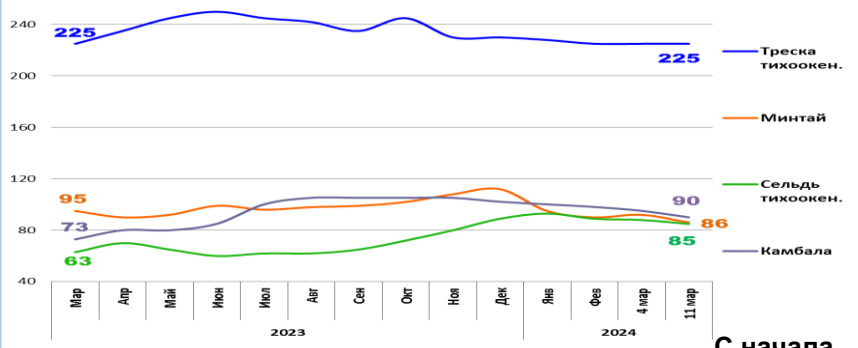
Розничные цены на мороженую рыбу



	ДФ	ЦФО	СЗФО	ДВФО
Руб./кг	236,48	245,46	234,16	195,93
За неделю	+ 0,20%	+ 0,07%	0,0%	- 0,22%
С начала года	+ 1,78%	+ 4,52%	+ 2,80%	+ 3,48%

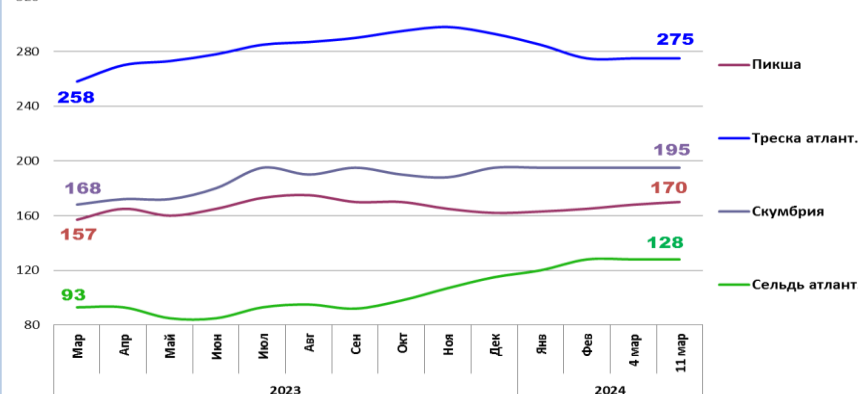
Оптовые цены на основные виды рыбы

Дальний Восток



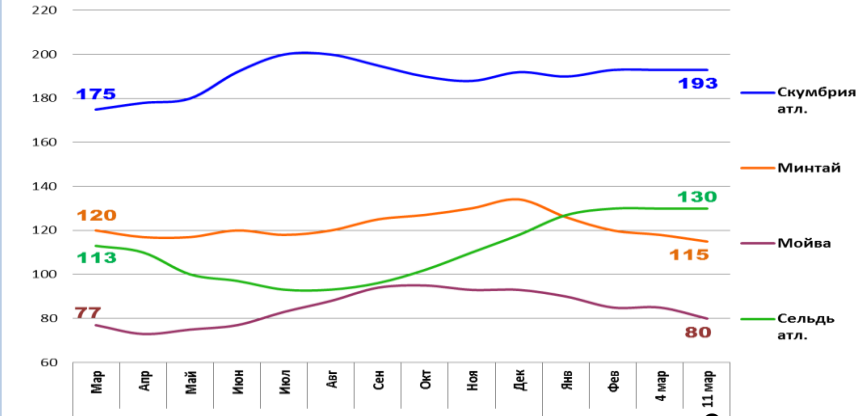
Вид рыбы	Руб./кг	За неделю	С начала года
Треска тихоок.	225,00	0,0%	- 2,2%
Минтай	86,00	- 6,5%	- 23,2%
Сельдь тихоок.	85,00	- 3,4%	- 4,5%
Камбала	90,00	- 5,3%	- 11,8%

Северо-Запад



Вид рыбы	Руб./кг	За неделю	С начала года
Пикша	170,00	+ 1,2%	+ 4,9%
Треска атлант.	275,00	0,0%	- 6,1%
Скумбрия атлант.	195,00	0,0%	0,0%
Сельдь атлант.	128,00	0,0%	+ 11,3%

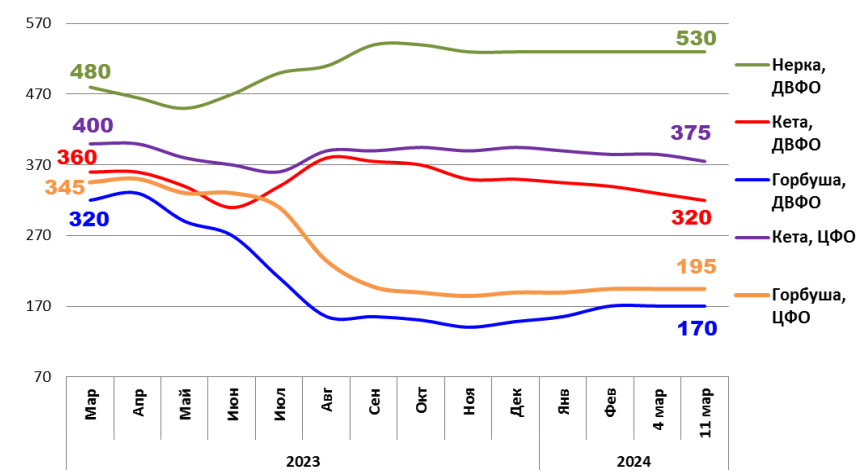
Центр



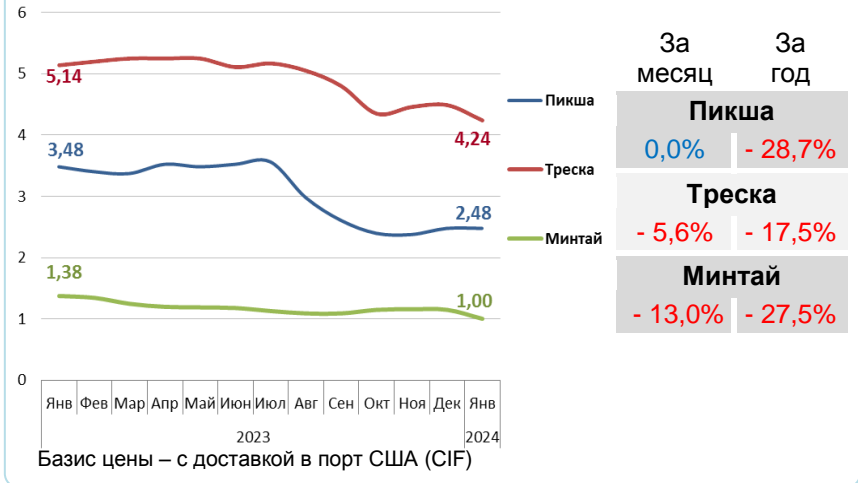
Вид рыбы	Руб./кг	За неделю	С начала года
Скумбрия атлант.	193,00	0,0%	+ 0,5%
Минтай	115,00	- 2,5%	- 14,2%
Мойва	80,00	- 5,9%	- 14,0%
Сельдь атлант.	130,00	0,0%	+ 10,2%

Базис оптовых цен – франко-склад (EXW)

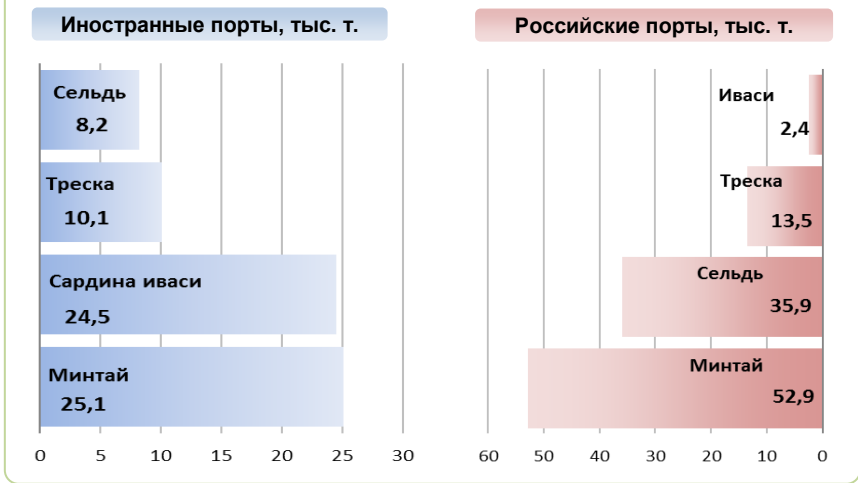
Оптовые цены на отдельные виды лососевых



Цены реализации российской рыбы на внешнем рынке, долл. США за кг



Основные товарные позиции при сдаче рыбопродукции (или сырца) в портах в 2024 г.



За январь 2024 г. объем выгрузки рыбопродукции (или сырца) в иностранных портах по сравнению с аналогичным периодом 2023 г. сократился на 23,4%, в том числе за счет снижения поставок сельди на 60,3% и минтая на 57,3%.

Объем выгрузки рыбопродукции (или сырца) в российских портах увеличился на 3,4%, в том числе вследствие роста объемов сдачи минтая на 63,1% и сельди на 18,4%.

Источники информации. Розничные цены – Росстат. Оптовые цены внутреннего рынка – оценка на основе данных РК-Профи и рыбороторговых площадок в сети Интернет. Цены внешнего рынка – FAO GLOBEFISH. Улов, сдача в портах – ФГБУ ЦСМС. Условные обозначения регионов: Дальний Восток (Приморский, Камчатский и Хабаровский края, Сахалинская область), Северо-Запад (Мурманск, Санкт-Петербург), Центр (Москва и Московская область).

Улов основных видов рыбы

В 2024 г., тыс. тонн	к 2023 г.	Освоение квоты
ВСЕГО	+ 8,7%	15,0%
Минтай	+ 11,7%	29,1%
Треска	- 2,5%	20,8%
Сельди	+ 47,1%	24,9%
Камбалы	+ 18,9%	29,2%

Отдельные ценовые индикаторы мирового рыбного рынка

Текущая цена	За месяц	За год
Лосось атл. охл. (Норвегия), кроны/кг	+ 30,8%	+ 28,9%
Сибас охл. (Греция), евро/кг	0,0%	- 22,2%
Килька балт. охл. (Польша), евро/кг	0,0%	+ 8,3%
Скумбрия атл. (Испания), евро/кг	+ 8,9%	+ 8,9%

Сдача в портах рыбопродукции (или сырца) за январь 2024 г.

