



Рыбные ряды

Обзор ситуации на рынке рыбы

8 июля 2024 г.

За прошедший период с 1 по 7 июля т.г. динамика цен на мороженую рыбу в оптовом сегменте внутреннего рынка демонстрировала разнонаправленные тенденции.

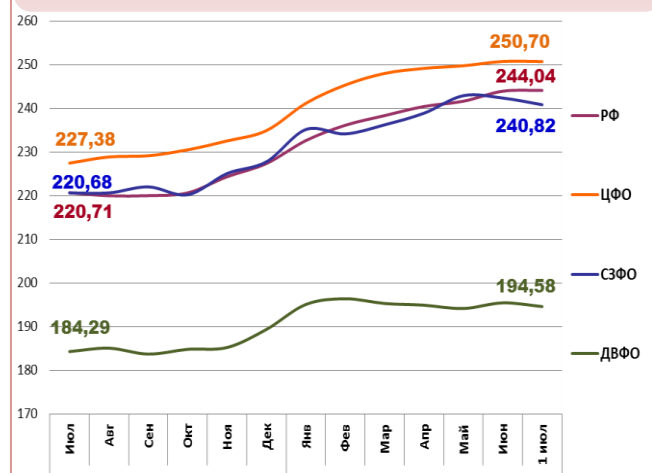
На Дальнем Востоке незначительно укреплялись цены на треску и минтай под влиянием конъюнктуры мирового рынка, также отмечается положительная динамика цен на первые предложения лососёвых нового вылова, а цены на другие виды мороженой рыбы сохраняют стабильность. Расценки на доставку рыбы из Владивостока в Москву составляют 20 – 23 руб. за кг.

На Северо-западе сохраняется ранее сформированный тренд к удорожанию трески и пикши, обусловленный высокой конкуренцией между экспортным и внутренним спросом на фоне сокращения объемов вылова и дефицита предложения. Цены на другой популярный ассортимент мороженой рыбы не изменились.

В центральном регионе положительная динамика нереализованных запасов способствует понижательной коррекции цен на мойву, а оптовые цены на другие виды мороженой рыбы сохраняли устойчивость.

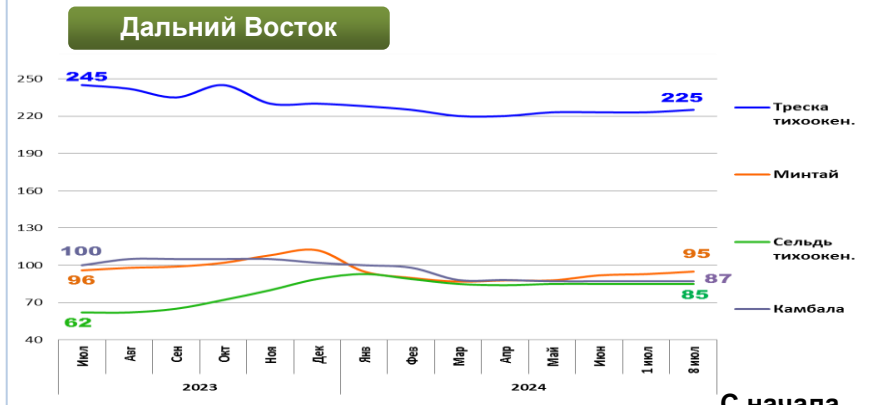
Темпы роста розничных цен замедлились. В период с 25 июня по 1 июля т.г. средний уровень потребительских цен на рыбу мороженую неразделанную вырос на 0,04%. По сравнению с началом года цены стали выше на 4,49%.

Розничные цены на мороженую рыбу

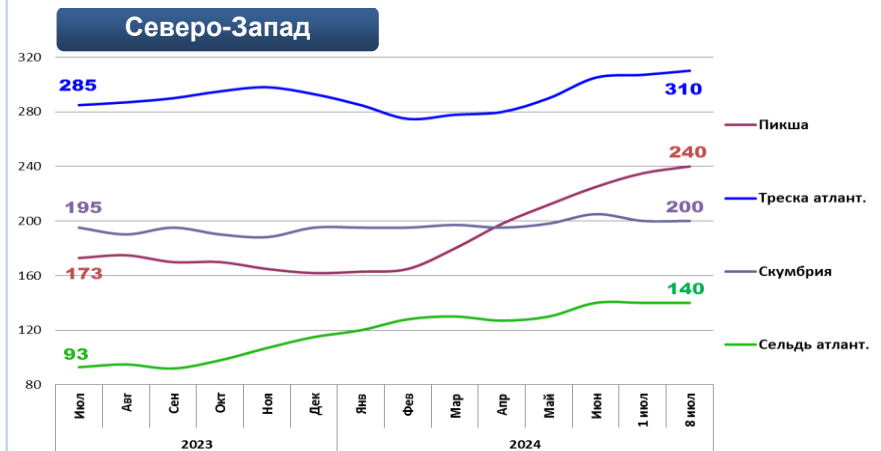


	ДФ	ЦФ	СЗФ	ДВФ
Руб./кг	244,04	250,70	240,82	194,58
За неделю	+ 0,04%	- 0,01%	- 0,63%	- 0,43%
С начала года	+ 4,49%	+ 6,75%	+ 5,72%	+ 2,76%

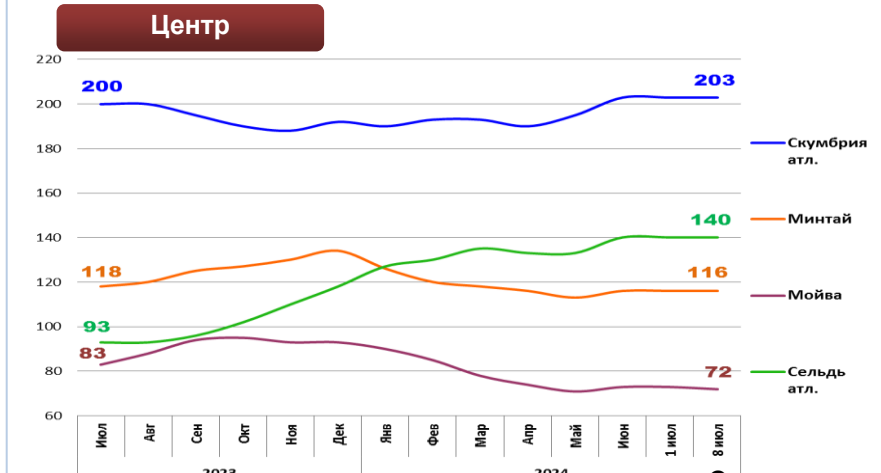
Оптовые цены на основные виды рыбы



Вид рыбы	Руб./кг	За неделю	С начала года
Треска тихоок.	225,00	+ 0,9%	- 2,2%
Минтай	95,00	+ 2,2%	- 15,2%
Сельдь тихоок.	85,00	0,0%	- 4,5%
Камбала	87,00	0,0%	- 14,7%



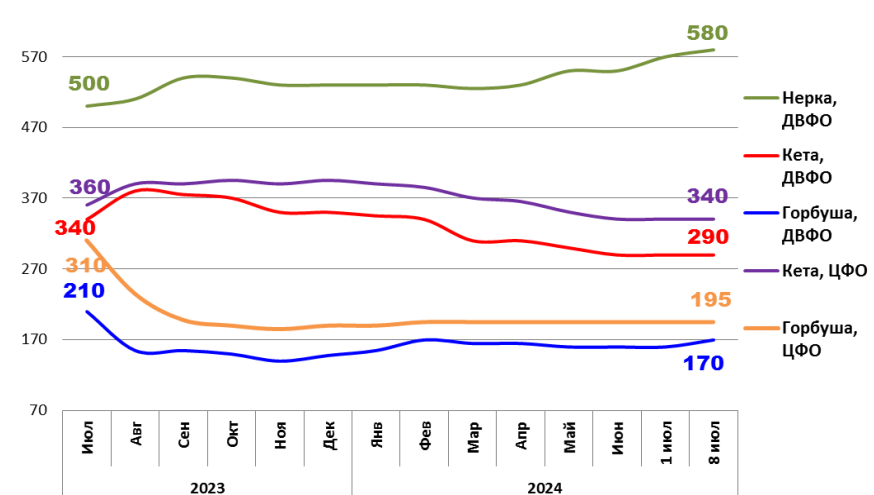
Вид рыбы	Руб./кг	За неделю	С начала года
Пикша	240,00	+ 2,1%	+ 48,1%
Треска атлант.	310,00	+ 1,0%	+ 5,8%
Скумбрия атлант.	200,00	0,0%	+ 2,6%
Сельдь атлант.	140,00	0,0%	+ 21,7%



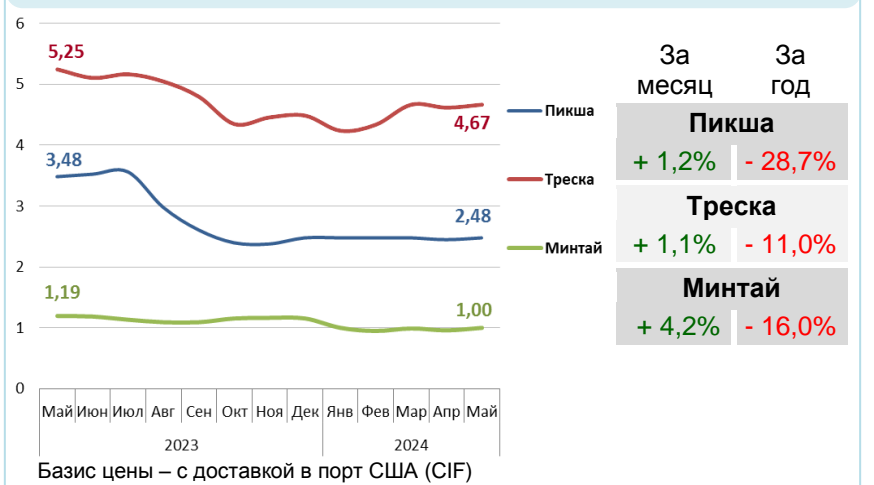
Вид рыбы	Руб./кг	За неделю	С начала года
Скумбрия атлант.	203,00	0,0%	+ 5,7%
Минтай	116,00	0,0%	- 13,4%
Мойва атлант.	72,00	- 1,4%	- 22,6%
Сельдь атлант.	140,00	0,0%	+ 18,6%

Базис оптовых цен – франко-склад (EXW)

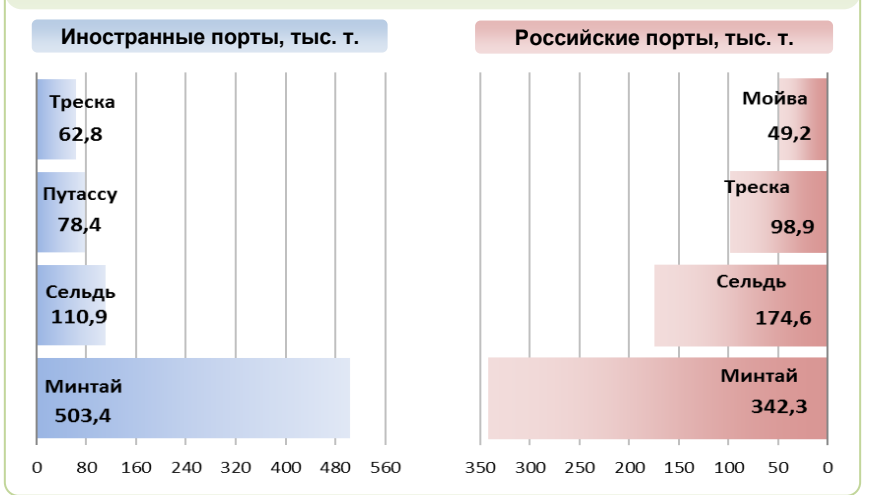
Оптовые цены на отдельные виды лососевых



Цены реализации российской рыбы на внешнем рынке, долл. США за кг



Основные товарные позиции при сдаче рыбопродукции (или сырца) в портах в 2024 г.



За январь - июнь 2024 г. объем выгрузки рыбопродукции (или сырца) в иностранных портах по сравнению с аналогичным периодом 2023 г. сократился на 10,6%, в том числе за счет снижения поставок сельди на 38,6%, минтая на 9,2% и путассу на 28,7%.

Объем выгрузки рыбопродукции (или сырца) в российских портах увеличился на 12,7%, в том числе вследствие роста объемов сдачи сельди на 43,2%, минтая на 9,8% и мойвы на 119,8%.

Источники информации. Розничные цены – Росстат. Оптовые цены внутреннего рынка – оценка на основе данных РК-Профи и рыбороторговых площадок в сети Интернет. Цены внешнего рынка – FAO GLOBEFISH. Улов, сдача в портах – ФГБУ ЦСМС. * По сравнению с 2022 г. Условные обозначения регионов: Дальний Восток (Приморский, Камчатский и Хабаровский края, Сахалинская область), Северо-Запад (Мурманск, Санкт-Петербург), Центр (Москва и Московская область).

Улов основных видов рыбы

В 2024 г., тыс. тонн	к 2023 г.	Освоение квоты
ВСЕГО	+ 0,7%	40,3%
Минтай	- 1,3%	55,9%
Треска	- 6,3%	58,2%
Сельди	+ 9,4%	58,1%
Лососевые*	- 30,1%	-

Отдельные ценовые индикаторы мирового рыбного рынка

Текущая цена	За месяц	За год
Лосось атл. охл. (Норвегия), кроны/кг	- 8,3%	+ 17,6%
Сибас охл. (Греция), евро/кг	0,0%	- 12,9%
Килька балт. охл. (Польша), евро/кг	+ 2,6%	+ 5,3%
Скумбрия атл. (Испания), евро/кг	0,0%	0,0%

Сдача в портах рыбопродукции (или сырца) за 6 мес. 2024 г.

