



Рыбные ряды

Обзор ситуации на рынке рыбы

7 октября 2024 г.

За прошедший период с 30 сентября по 6 октября т.г. цены на мороженую рыбу в оптовом сегменте внутреннего рынка продолжили демонстрировать положительную динамику.

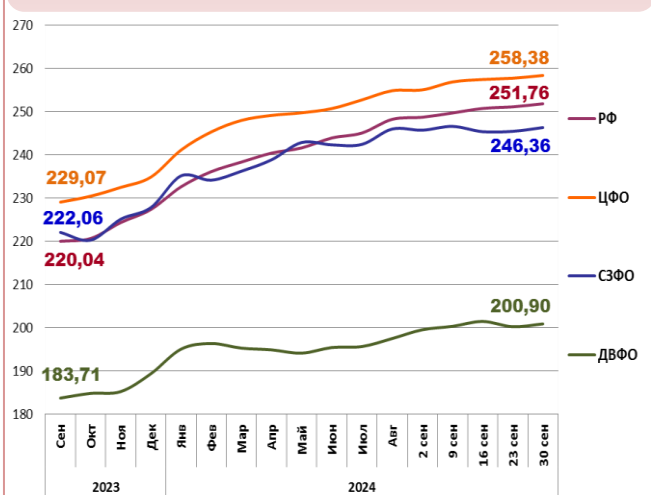
На Дальнем Востоке благоприятная конъюнктура внешнего рынка способствовала удорожанию минтая и сельди, а сокращение объема вылова лососевых обеспечивает рост цен на горбушу и кету. Цены на другие виды мороженой рыбы не изменились. Расценки на доставку рыбы из Владивостока в Москву составляют 23 – 25 руб. за кг.

На Северо-западе локальный дефицит предложения с промысла и на холодильниках толкает цены вверх на треску, пикшу и сельдь, а повышенный спрос на внутреннем рынке обуславливает повышение оптовой стоимости скумбрии.

В центральных регионах дорожали скумбрия, минтай и лососевые под влиянием поставок более дорогой рыбы свежего вылова из регионов промысла, также отмечен рост цен на сельдь вследствие снижения складских запасов, а цены на другой популярный ассортимент мороженой рыбы сохраняли стабильность.

Розничные цены увеличиваются. В период с 24 по 30 сентября т.г. средний уровень потребительских цен на рыбу мороженую неразделанную вырос на 0,22%. По сравнению с началом года цены стали выше на 7,33%.

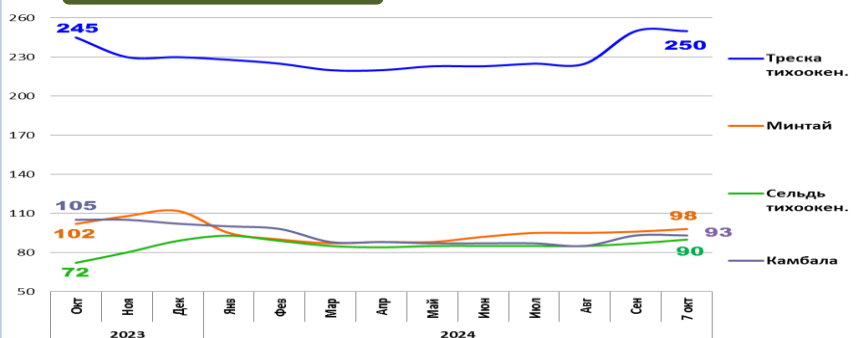
Розничные цены на мороженую рыбу



Руб./кг	ДФ	ЦФО	СЗФО	ДФО
Руб./кг	251,76	258,38	246,36	200,90
За неделю	+ 0,22%	+ 0,25%	+ 0,36%	+ 0,32%
С начала года	+ 7,33%	+ 10,0%	+ 8,15%	+ 6,10%

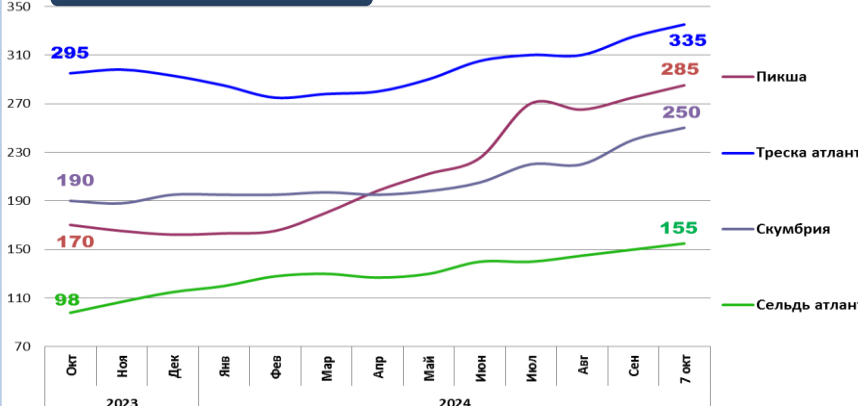
Оптовые цены на основные виды рыбы

Дальний Восток



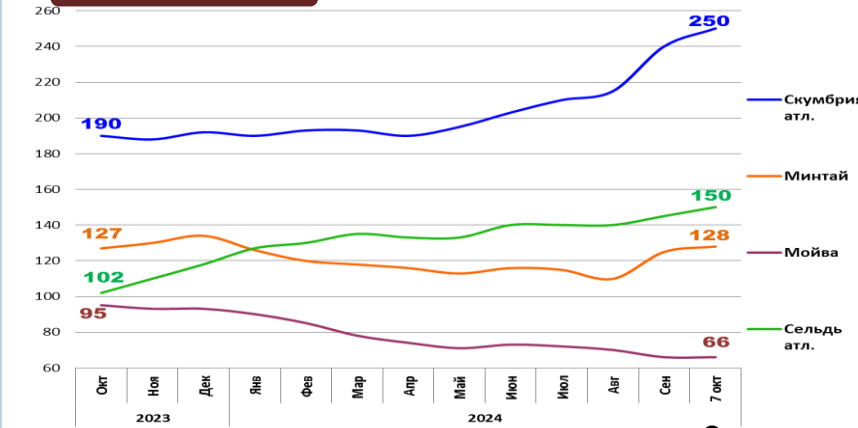
Вид рыбы	Руб./кг	За неделю	С начала года
Треска тихоок.	250,00	0,0%	+ 8,7%
Минтай	98,00	+ 2,1%	- 12,5%
Сельдь тихоок.	90,00	+ 3,4%	+ 1,1%
Камбала	93,00	0,0%	- 8,8%

Северо-Запад



Вид рыбы	Руб./кг	За неделю	С начала года
Пикша	285,00	+ 3,6%	+ 75,9%
Треска атлант.	335,00	+ 3,1%	+ 14,3%
Скумбрия атлант.	250,00	+ 4,2%	+ 28,2%
Сельдь атлант.	155,00	+ 3,3%	+ 34,8%

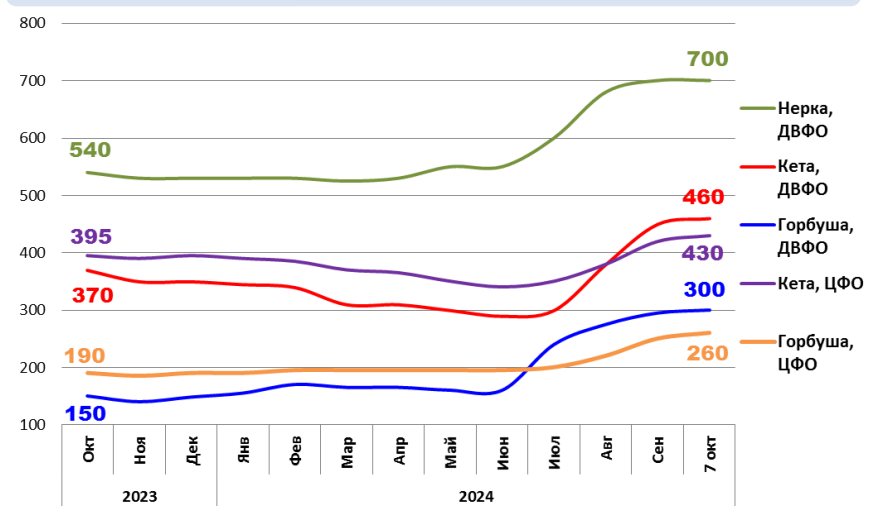
Центр



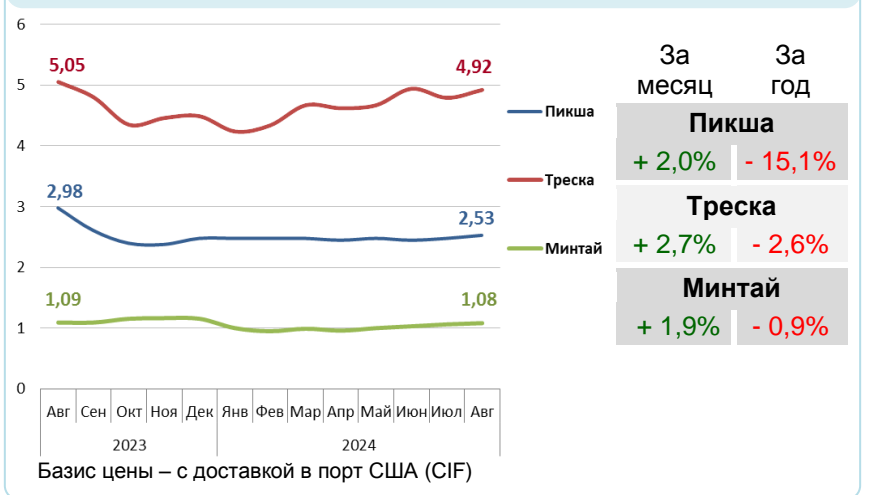
Вид рыбы	Руб./кг	За неделю	С начала года
Скумбрия атлант.	250,00	+ 4,2%	+ 30,2%
Минтай	128,00	+ 2,4%	- 4,5%
Мойва атлант.	66,00	0,0%	- 29,0%
Сельдь атлант.	150,00	+ 3,4%	+ 27,1%

Базис оптовых цен – франко-склад (EXW)

Оптовые цены на отдельные виды лососевых

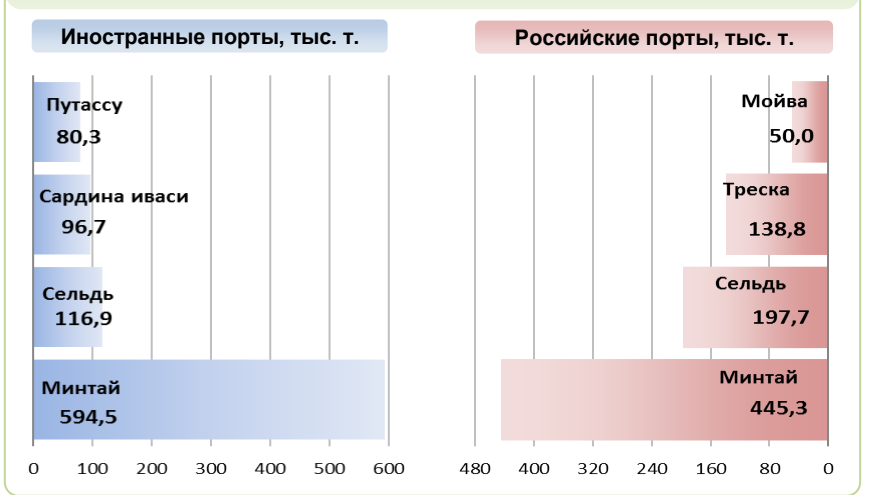


Цены реализации российской рыбы на внешнем рынке, долл. США за кг



Базис цены – с доставкой в порт США (CIF)

Основные товарные позиции при сдаче рыбопродукции (или сырца) в портах в 2024 г.



За январь - август 2024 г. объем выгрузки рыбопродукции (или сырца) в иностранных портах по сравнению с аналогичным периодом 2023 г. сократился на 12,9%, в том числе за счет снижения поставок минтая на 13,3%, сельди на 37,9% и путассу на 26,4%.

Объем выгрузки рыбопродукции (или сырца) в российских портах увеличился на 5,7%, в том числе вследствие роста объемов сдачи сельди на 46,3%, минтая на 11,7% и мойвы на 106,7%.

Источники информации. Розничные цены – Росстат. Оптовые цены внутреннего рынка – оценка на основе данных РК-Профи и рыбороторговых площадок в сети Интернет. Цены внешнего рынка – FAO GLOBEFISH. Улов, сдача в портах – ФГБУ ЦСМС. * По сравнению с 2022 г. Условные обозначения регионов: Дальний Восток (Приморский, Камчатский и Хабаровский края, Сахалинская область), Северо-Запад (Мурманск, Санкт-Петербург), Центр (Москва и Московская область).

Улов основных видов рыбы

В 2024 г., тыс. тонн	к 2023 г.	Освоение квоты
ВСЕГО	- 8,1%	61,2%
Минтай	+ 0,9%	74,3%
Треска	- 10,5%	76,5%
Сельди	+ 17,1%	74,2%
Лососевые*	- 12,0%	-

Отдельные ценовые индикаторы мирового рыбного рынка

Текущая цена	За месяц	За год
Лосось атл. охл (Норвегия), кроны/кг	+ 1,4%	+ 3,8%
Сибас охл. (Греция), евро/кг	- 11,1%	- 9,4%
Салака. охл. (Польша), евро/кг	- 9,3%	+ 2,6%
Скумбрия атл. (Испания), евро/кг	+ 10,4%	+ 26,6%

Сдача в портах рыбопродукции (или сырца) за 8 мес. 2024 г.

