



Рыбные ряды

Обзор ситуации на рынке рыбы

5 ноября 2024 г.

За прошедший период с 28 октября по 4 ноября т.г. цены на мороженую рыбу в оптовом сегменте внутреннего рынка сохраняли, в основном, положительную динамику.

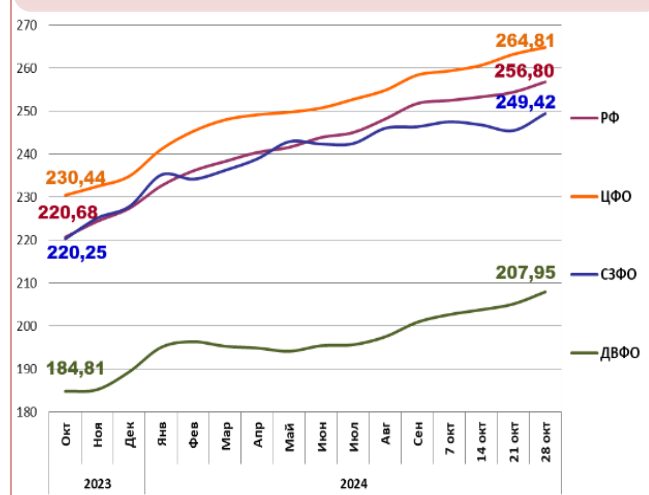
На Дальнем Востоке продолжили укрепляться цены на минтай и сельдь под влиянием конкуренции между экспортным и внутренним спросом, также возобновился рост цен на горбушу, а цены на другие виды мороженой рыбы не изменились. Расценки на доставку рыбы из Владивостока в Москву составляют 23 – 25 руб. за кг.

На Северо-западе сохраняющий дефицит предложения с промысла и на холодильниках обеспечивает удорожание трески и пикши, а увеличение отпускных цен рыбодобывающими компаниями на фоне спроса на продукцию нового вылова со стороны трейдеров и переработчиков способствует росту цен на скумбрию и сельдь атлантические.

В центральных регионах дорожали минтай, сельдь и скумбрия, что обусловлено ростом цен в регионах промысла, а цены на другой популярный ассортимент мороженой рыбы практически не изменились.

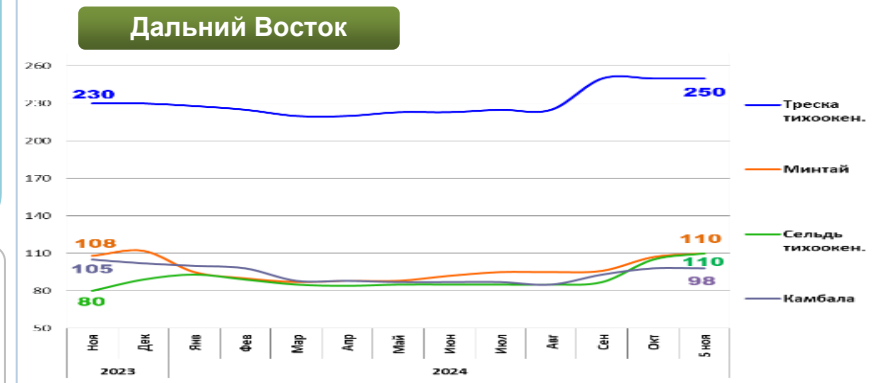
Темпы роста розничных цен увеличиваются. В период с 22 по 28 октября т.г. средний уровень потребительских цен на рыбу мороженую неразделанную вырос на 0,85%. По сравнению с началом года цены стали выше на 9,44%.

Розничные цены на мороженую рыбу

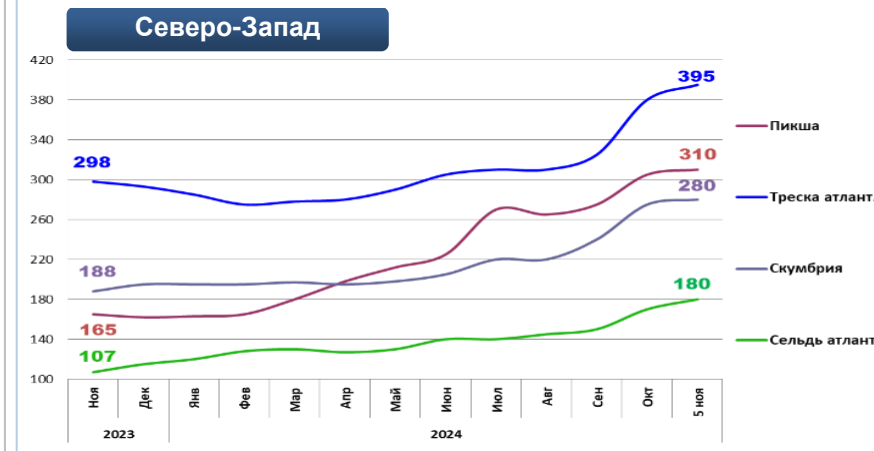


	РФ	ЦФО	СЗФО	ДВФО
Руб./кг	256,80	264,81	249,42	207,95
За неделю	+ 0,85%	+ 0,61%	+ 1,61%	+ 1,38%
С начала года	+ 9,44%	+ 12,8%	+ 9,50%	+ 9,82%

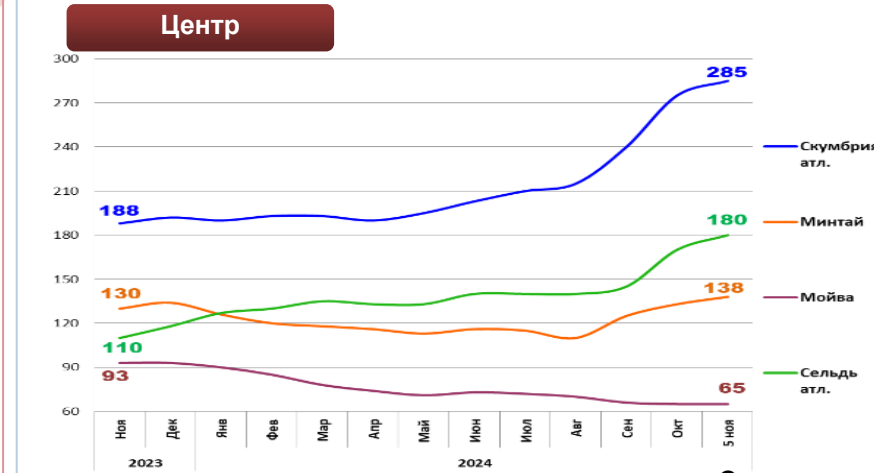
Оптовые цены на основные виды рыбы



	Руб./кг	За неделю	С начала года
Треска тихоок.	250,00	0,0%	+ 8,7%
Минтай	110,00	+ 2,8%	- 1,8%
Сельдь тихоок.	110,00	+ 4,8%	+ 23,6%
Камбала	98,00	0,0%	- 3,9%



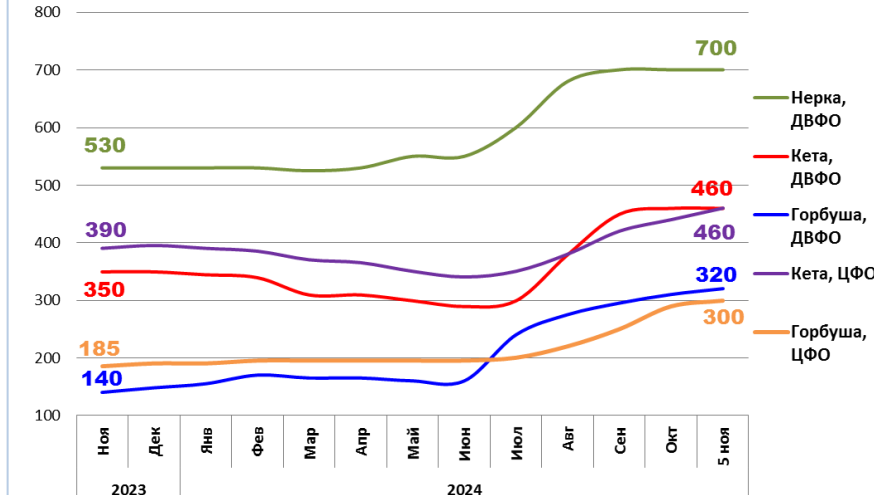
	Руб./кг	За неделю	С начала года
Пикша	310,00	+ 1,6%	+ 91,4%
Треска атлант.	395,00	+ 3,9%	+ 34,8%
Скумбрия атлант.	280,00	+ 1,8%	+ 43,6%
Сельдь атлант.	180,00	+ 5,9%	+ 56,5%



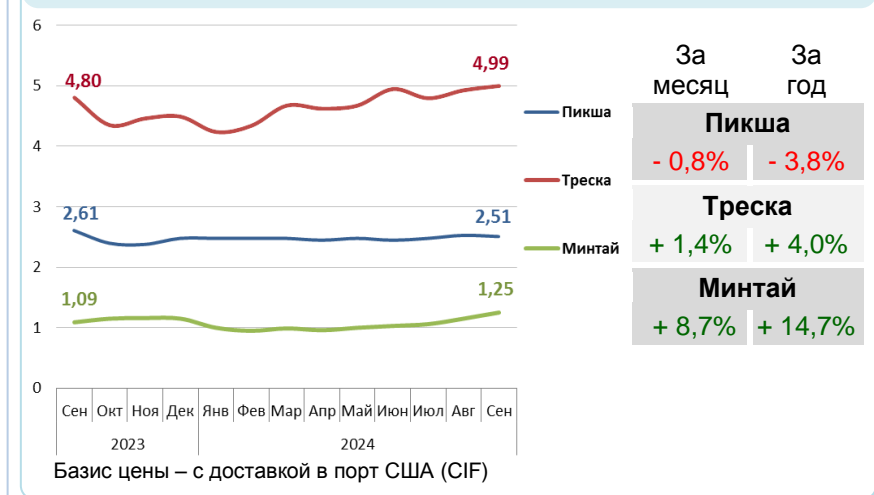
	Руб./кг	За неделю	С начала года
Скумбрия атлант.	285,00	+ 3,6%	+ 48,4%
Минтай	138,00	+ 3,8%	+ 3,0%
Мойва атлант.	65,00	0,0%	- 30,1%
Сельдь атлант.	180,00	+ 5,9%	+ 52,5%

Базис оптовых цен – франко-склад (EXW)

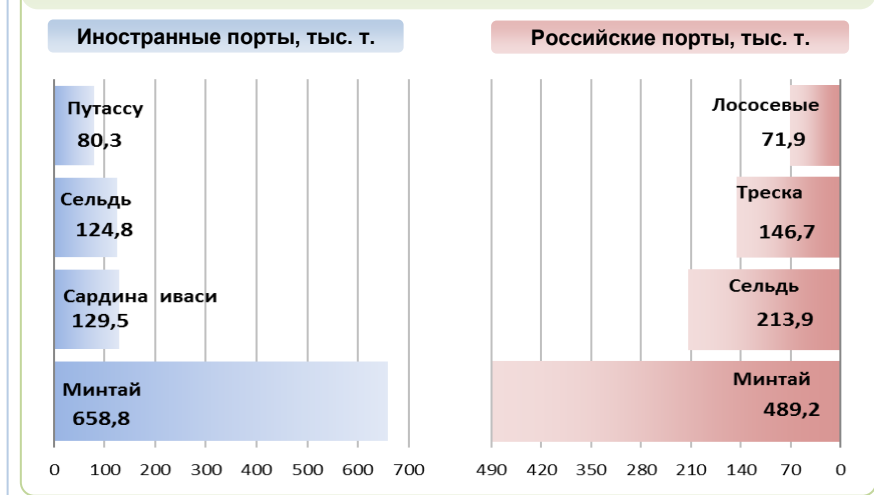
Оптовые цены на отдельные виды лососевых



Цены реализации российской рыбы на внешнем рынке, долл. США за кг



Основные товарные позиции при сдаче рыбопродукции (или сырца) в портах в 2024 г.



За январь - сентябрь 2024 г. объем выгрузки рыбопродукции (или сырца) в иностранных портах по сравнению с аналогичным периодом 2023 г. сократился на 14,3%, в том числе за счет снижения поставок минтая на 14,2%, сельди на 35,7% и лососевых на 76,5%.

Объем выгрузки рыбопродукции (или сырца) в российских портах увеличился на 2,9%, в том числе вследствие роста объемов сдачи сельди на 47,3%, минтая на 13,0% и мойвы на 106,7%.

Источники информации. Розничные цены – Росстат. Оптовые цены внутреннего рынка – оценка на основе данных РК-Профи и рыбороторговых площадок в сети Интернет. Цены внешнего рынка – FAO GLOBEFISH. Улов, сдача в портах – ФГБУ ЦСМС. * По сравнению с 2022 г. Условные обозначения регионов: Дальний Восток (Приморский, Камчатский и Хабаровский края, Сахалинская область), Северо-Запад (Мурманск, Санкт-Петербург), Центр (Москва и Московская область).

Улов основных видов рыбы

в 2024 г., тыс. тонн	к 2023 г.	Освоение квоты
ВСЕГО	- 8,1%	66,5%
Минтай	+ 0,1%	77,5%
Треска	- 11,1%	79,6%
Сельди	+ 11,6%	80,8%
Лососевые*	- 13,4%	-

Отдельные ценовые индикаторы мирового рыбного рынка

Текущая цена	За месяц	За год
Лосось атл. охл (Норвегия), кроны/кг	+ 2,7%	+ 4,2%
Сибас охл. (Греция), евро/кг	+ 6,3%	- 12,1%
Салака. охл. (Польша), евро/кг	0,0%	+ 5,4%
Скумбрия атл. (Испания), евро/кг	- 0,9%	+ 36,7%

Сдача в портах рыбопродукции (или сырца) за 9 мес. 2024 г.

