



Рыбные ряды

Обзор ситуации на рынке рыбы

5 февраля 2024 г.

За прошедший период с 29 января по 4 февраля т.г. цены на мороженую рыбу в оптовом сегменте внутреннего рынка демонстрировали разнонаправленную динамику.

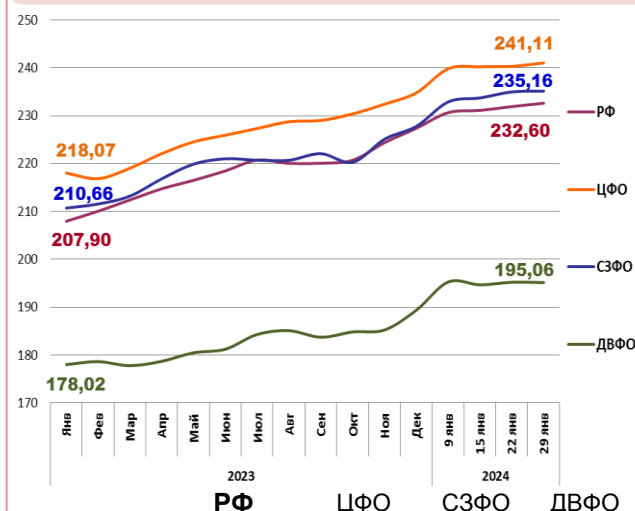
На Дальнем Востоке под влиянием сокращения закупок Китаем в преддверии восточного Нового года сохранялся понижительный тренд цен на минтай, а цены на другие виды мороженой рыбы не изменились. Расценки на доставку рыбы из Владивостока в Москву составляют 16,5 - 20 руб. за кг.

На Северо-западе активный спрос со стороны переработчиков и трейдеров обеспечивает положительную динамику цен на сельдь и скумбрию, в то же время конъюнктура внешнего рынка способствует удешевлению трески, а цены на другой популярный ассортимент мороженой рыбы не изменились.

В центральном регионе сохраняется тенденция к удешевлению минтая, при этом энергичный спрос обеспечивает положительную динамику цен на сельдь и скумбрию. Цены на другие виды мороженой рыбы, в основном, сохраняли стабильность.

Розничные цены повышаются. В период с 23 по 29 января т.г. средний уровень потребительских цен на рыбу мороженую неразделанную увеличился на 0,25%. По сравнению с началом года цены стали выше на 1,36%.

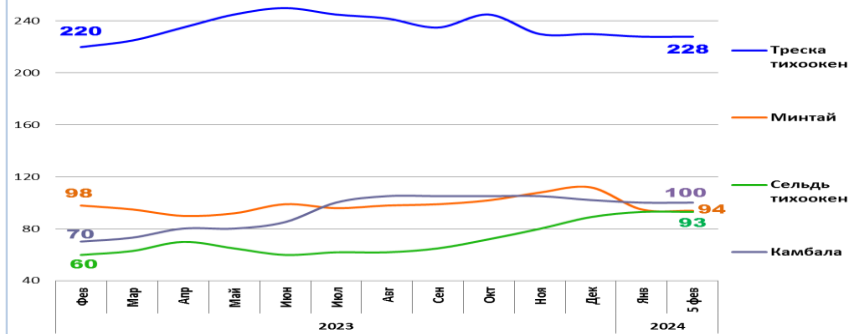
Розничные цены на мороженую рыбу



Руб./кг	РФ	ЦФО	СЗФО	ДФО
Руб./кг	232,60	241,11	235,16	195,06
За неделю	+ 0,25%	+ 0,30%	+ 0,07%	- 0,04%
С начала года	+ 1,36%	+ 2,67%	+ 3,24%	+ 3,02%

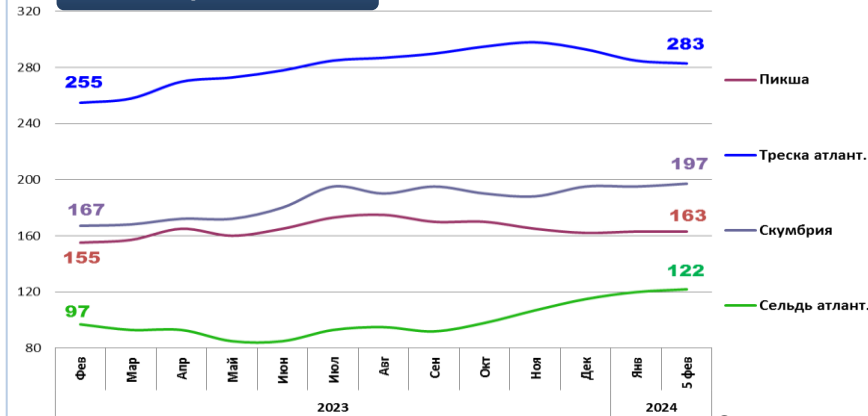
Оптовые цены на основные виды рыбы

Дальний Восток



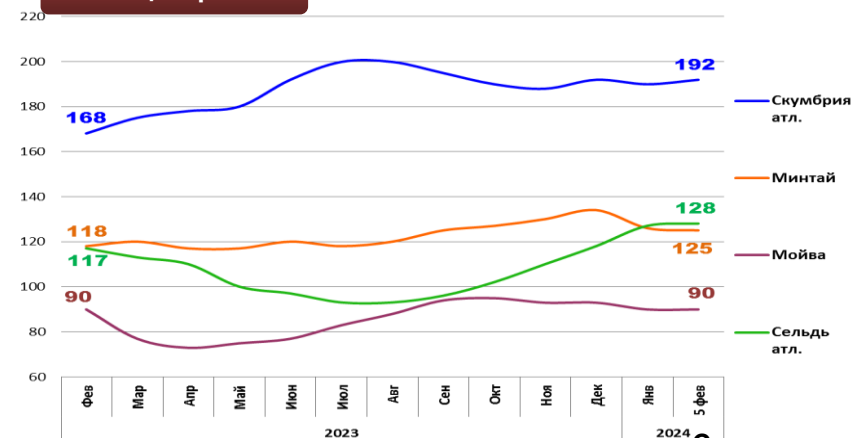
Вид рыбы	Руб./кг	За неделю	С начала года
Треска тихоок.	228,00	0,0%	- 0,9%
Минтай	94,00	- 1,1%	- 16,1%
Сельдь тихоок.	93,00	0,0%	+ 4,5%
Камбала	100,00	0,0%	- 2,0%

Северо-Запад



Вид рыбы	Руб./кг	За неделю	С начала года
Пикша	163,00	0,0%	- 0,6%
Треска атлант.	283,00	- 0,7%	- 3,4%
Скумбрия атлант.	197,00	+ 1,0%	+ 1,0%
Сельдь атлант.	122,00	+ 1,7%	+ 6,1%

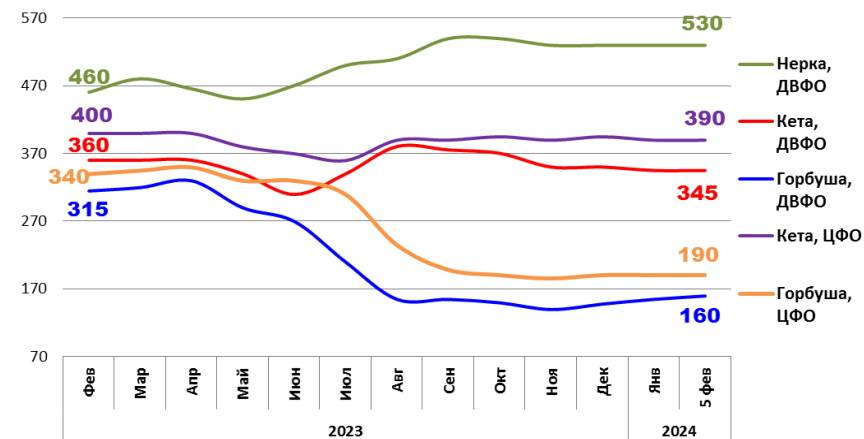
Центр



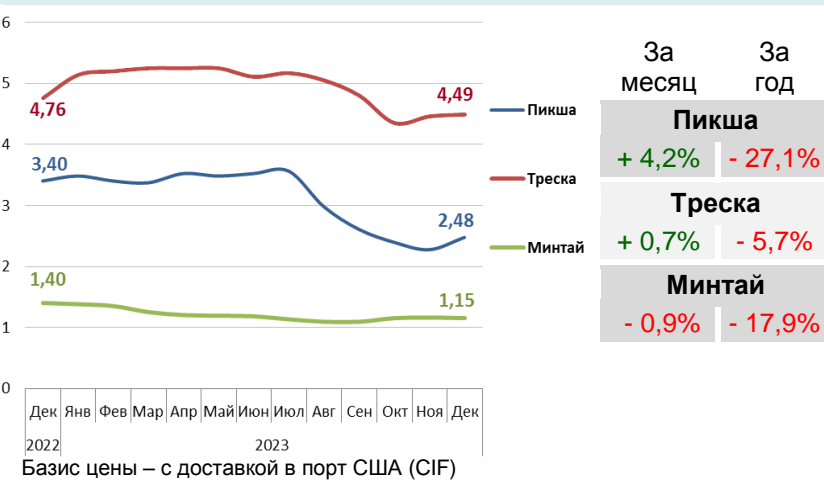
Вид рыбы	Руб./кг	За неделю	С начала года
Скумбрия атлант.	192,00	+ 1,1%	0,0%
Минтай	125,00	- 0,8%	- 6,7%
Мойва	90,00	0,0%	- 3,2%
Сельдь атлант.	128,00	+ 0,8%	+ 8,5%

Базис оптовых цен – франко-склад (EXW)

Оптовые цены на отдельные виды лососевых

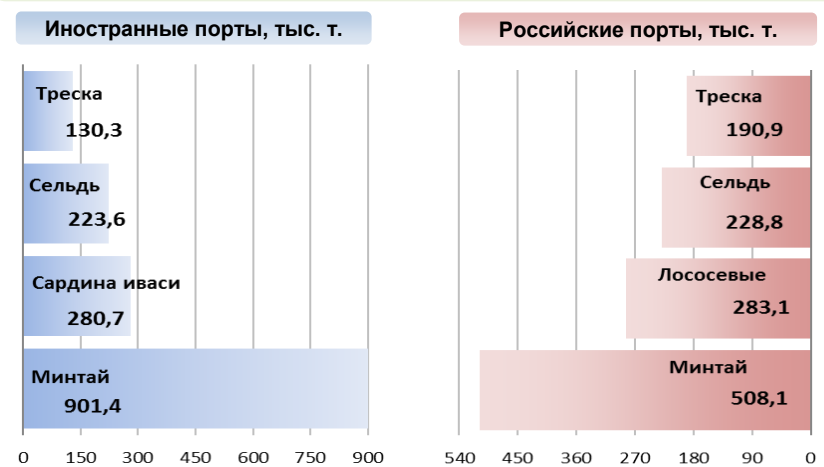


Цены реализации российской рыбы на внешнем рынке, долл. США за кг



Базис цены – с доставкой в порт США (CIF)

Основные товарные позиции при сдаче рыбопродукции (или сырца) в портах в 2023 г.



За январь-декабрь 2023 г. объем выгрузки рыбопродукции (или сырца) в иностранных портах по сравнению с аналогичным периодом 2022 г. увеличился на 14,2%, в том числе за счет роста поставок сардины иваси на 184%, лососевых на 35,4% и минтая на 25,4%.

Объем выгрузки рыбопродукции (или сырца) в российских портах сократился на 5,9%, в том числе вследствие снижения объемов сдачи скумбрии на 45,9%, сельди на 21,7% и минтая на 21,7%.

Источники информации. Розничные цены – Росстат. Оптовые цены внутреннего рынка – оценка на основе данных РК-Профи и рыбороторговых площадок в сети Интернет. Цены внешнего рынка – FAO GLOBEFISH. Улов, сдача в портах – ФГБУ ЦСМС. Условные обозначения регионов: Дальний Восток (Приморский, Камчатский и Хабаровский края, Сахалинская область), Северо-Запад (Мурманск, Санкт-Петербург), Центр (Москва и Московская область).

Улов основных видов рыбы

В 2024 г., тыс. тонн	к 2023 г.	Освоение квоты
ВСЕГО	+ 16,3%	6,8%
Минтай	+ 16,8%	10,9%
Треска	+ 7,0%	8,3%
Сельди	+ 68,9%	17,5%
Камбалы	+ 48,3%	14,2%

Отдельные ценовые индикаторы мирового рыбного рынка

Текущая цена	За месяц	За год
Лосось атл. охл. (Норвегия), кроны/кг	+ 6,8%	+ 4,5%
Сибас охл. (Греция), евро/кг	- 5,8%	- 22,2%
Килька балт. охл. (Польша), евро/кг	0,0%	+ 8,3%
Скумбрия атл. (Испания), евро/кг	0,0%	0,0%

Сдача в портах рыбопродукции (или сырца) за 12 мес. 2023 г.

