



## Рыбные ряды

### Обзор ситуации на рынке рыбы

#### 4 марта 2024 г.

За прошедший период с 26 февраля по 3 марта т.г. динамика цен на мороженую рыбу в оптовом сегменте внутреннего рынка демонстрировала разнонаправленные тенденции.

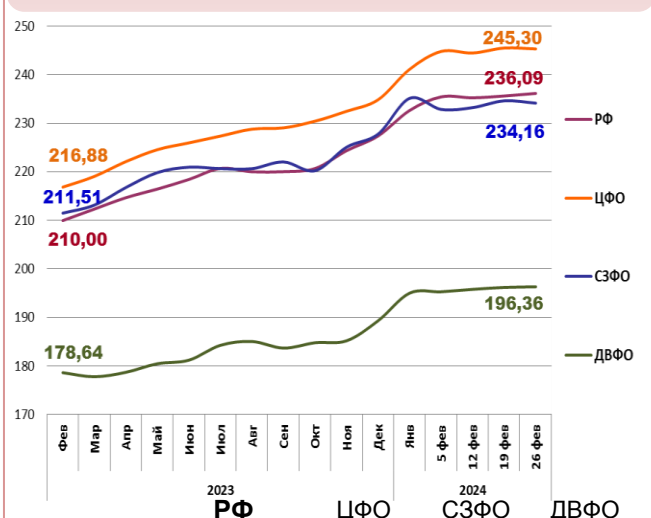
На Дальнем Востоке рост предложения свежельвовленной продукции обеспечивает удешевление сельди и камбалы, а возобновившийся спрос со стороны Китая обуславливает укрепление цен на минтая. Цены на другие виды мороженой рыбы не изменились. Расценки на доставку рыбы из Владивостока в Москву составляют 18 - 20 руб. за кг.

На Северо-западе активный экспортный и внутренний спрос способствует удорожанию пикши, а цены на другой популярный ассортимент мороженой рыбы не изменились.

В центральном регионе отмечается снижение оптовой стоимости минтая под влиянием предыдущего снижения отпускных цен в регионах вылова, а также возобновления поставок субсидированной продукции по ж/д. Цены на другие виды мороженой рыбы, в основном, сохраняли стабильность.

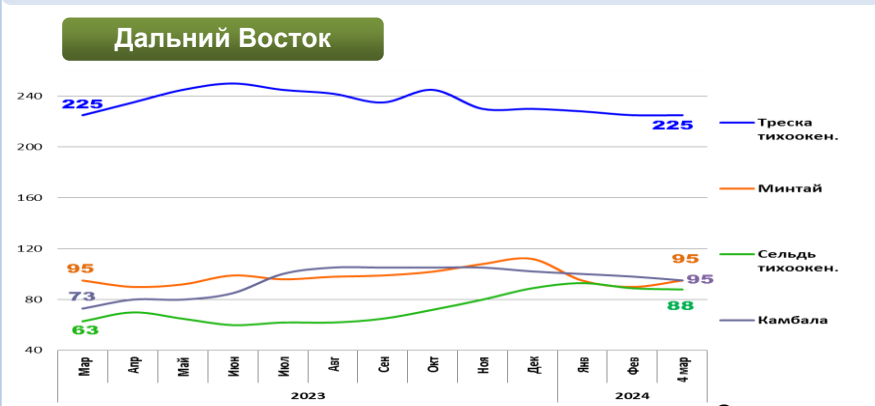
Розничные цены продолжили расти. В период с 20 по 26 февраля т.г. средний уровень потребительских цен на рыбу мороженую неразделанную увеличился на 0,18%. По сравнению с началом года цены стали выше на 1,58%.

### Розничные цены на мороженую рыбу

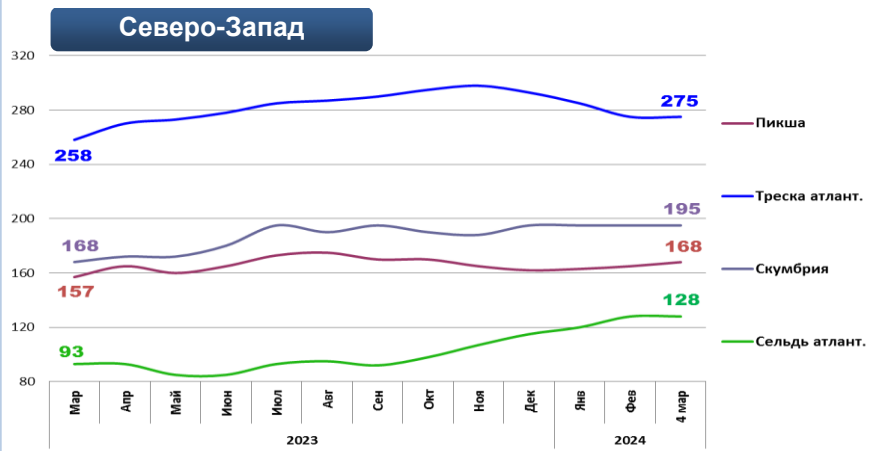


Руб./кг	РФ	ЦФО	СЗФО	ДВФО
Руб./кг	236,09	245,30	234,16	196,36
За неделю	+ 0,18%	- 0,07%	- 0,20%	+ 0,07%
С начала года	+ 1,58%	+ 4,45%	+ 2,80%	+ 3,70%

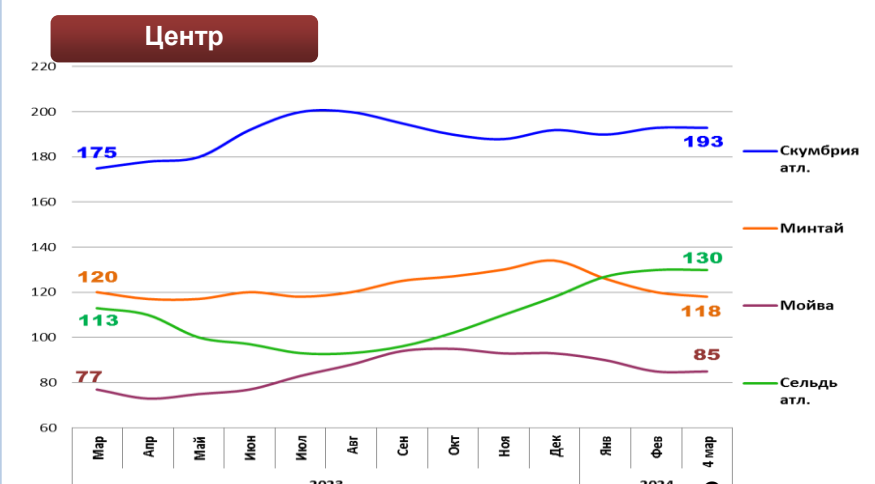
### Оптовые цены на основные виды рыбы



Вид рыбы	Руб./кг	За неделю	С начала года
Треска тихоок.	225,00	0,0%	- 2,2%
Минтай	95,00	+ 5,6%	- 15,2%
Сельдь тихоок.	88,00	- 1,1%	- 1,1%
Камбала	95,00	- 3,1%	- 6,9%



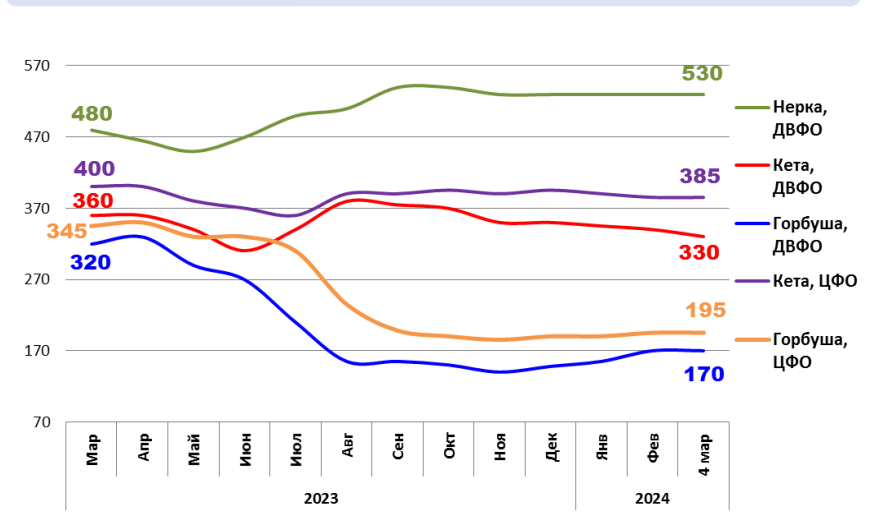
Вид рыбы	Руб./кг	За неделю	С начала года
Пикша	168,00	+ 1,8%	+ 3,7%
Треска атлант.	275,00	0,0%	- 6,1%
Скумбрия атлант.	195,00	0,0%	0,0%
Сельдь атлант.	128,00	0,0%	+ 11,3%



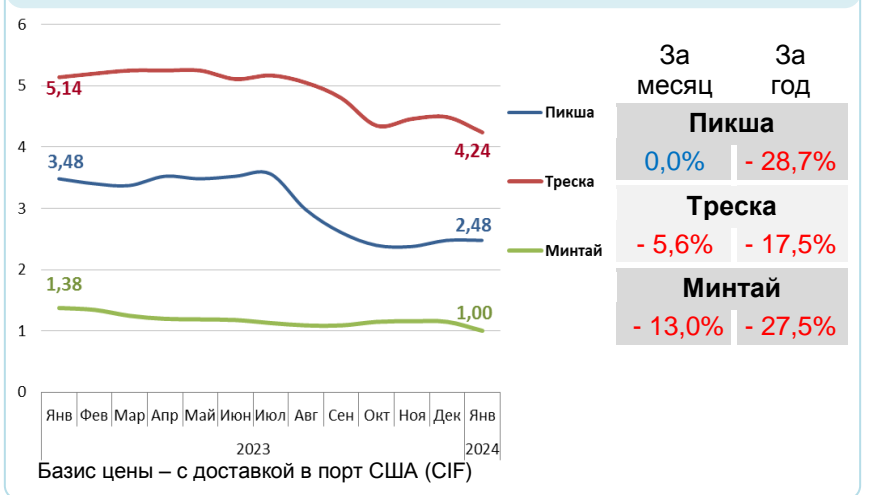
Вид рыбы	Руб./кг	За неделю	С начала года
Скумбрия атлант.	193,00	0,0%	+ 0,5%
Минтай	118,00	- 1,7%	- 11,9%
Мойва	85,00	0,0%	- 8,6%
Сельдь атлант.	130,00	0,0%	+ 10,2%

Базис оптовых цен – франко-склад (EXW)

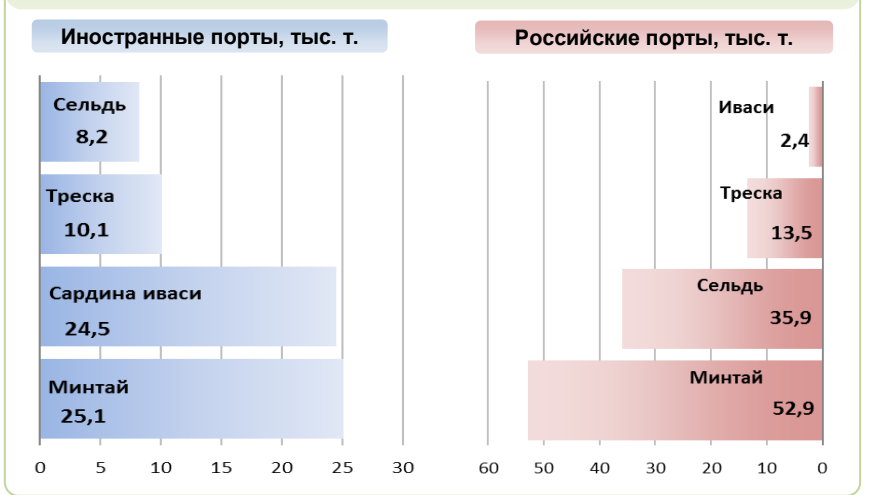
### Оптовые цены на отдельные виды лососевых



### Цены реализации российской рыбы на внешнем рынке, долл. США за кг



### Основные товарные позиции при сдаче рыбопродукции (или сырца) в портах в 2024 г.



За январь 2024 г. объем выгрузки рыбопродукции (или сырца) в иностранных портах по сравнению с аналогичным периодом 2023 г. сократился на 23,4%, в том числе за счет снижения поставок сельди на 60,3% и минтая на 57,3%.

Объем выгрузки рыбопродукции (или сырца) в российских портах увеличился на 3,4%, в том числе вследствие роста объемов сдачи минтая на 63,1% и сельди на 18,4%.

Источники информации. Розничные цены – Росстат. Оптовые цены внутреннего рынка – оценка на основе данных РК-Профи и рыбороторговых площадок в сети Интернет. Цены внешнего рынка – FAO GLOBEFISH. Улов, сдача в портах – ФГБУ ЦСМС. Условные обозначения регионов: Дальний Восток (Приморский, Камчатский и Хабаровский края, Сахалинская область), Северо-Запад (Мурманск, Санкт-Петербург), Центр (Москва и Московская область).

### Улов основных видов рыбы

В 2024 г., тыс. тонн	к 2023 г.	Освоение квоты
<b>880,4</b>	<b>+ 7,9%</b>	<b>14,6%</b>
<b>ВСЕГО</b>		
<b>569,8</b>	<b>+ 9,8%</b>	<b>24,9%</b>
<b>Минтай</b>		
<b>61,2</b>	<b>- 3,9%</b>	<b>17,9%</b>
<b>Треска</b>		
<b>118,3</b>	<b>+ 54,3%</b>	<b>24,5%</b>
<b>Сельди</b>		
<b>17,0</b>	<b>+ 22,5%</b>	<b>27,2%</b>
<b>Камбалы</b>		

### Отдельные ценовые индикаторы мирового рыбного рынка

Текущая цена	За месяц	За год
<b>Лосось атл. охл. (Норвегия), кроны/кг</b>		
108,08	+ 30,8%	+ 28,9%
<b>Сибас охл. (Греция), евро/кг</b>		
4,90	0,0%	- 22,2%
<b>Килька балт. охл. (Польша), евро/кг</b>		
0,39	0,0%	+ 8,3%
<b>Скумбрия атл. (Испания), евро/кг</b>		
1,84	+ 8,9%	+ 8,9%

### Сдача в портах рыбопродукции (или сырца) за январь 2024 г.

